



Stadt Tornesch • Postfach 21 42 • 25437 Tornesch

An die Mitglieder des
Bau- und Planungsausschusses

n a c h r i c h t l i c h
an alle übrigen Ratsfrauen und
Ratsherren sowie bürgerlichen
Mitglieder

**Der Vorsitzende des
Bau- und Planungsausschusses**

Geschäftsstelle
Wittstocker Str. 7
25436 Tornesch

Auskunft erteilt: Marion Grün
Zimmer: 126 1. Obergeschoss
Telefon: 04122-9572-30
Fax: 04122-9572-82
E-Mail: marion.gruen@tornesch.de
Internet: www.tornesch.de

Tornesch, den 08.11.2013

Einladung

Sehr geehrte Damen und Herren,

im Einvernehmen mit Herrn Bürgermeister Krügel lade ich Sie zu einer

öffentlichen Sitzung des Bau- und Planungsausschusses

am Montag, den 11.11.2013 um 19:30 Uhr im Sitzungssaal im Rathaus Tornesch,
Wittstocker Str. 7 ein.

Tagesordnung

TOP	Betreff	Vorlage
Öffentlicher Teil		
1	Begrüßung und Feststellung der Beschlussfähigkeit	
2	Einwohnerinnen- und Einwohnerfragestunde	
3	Genehmigung der Niederschrift der Sitzung vom 21.10.2013	
4	Bericht der Verwaltung	VO/13/727
5	Anfragen von Ausschussmitgliedern	
6	Doppische Haushaltsplanung 2014, Entwurf des Teilergebnis- und Teilfinanzplanes des Bau und Planungsamtes	VO/13/730
7	4. Änderung des B-Plan 47 "Businesspark Tornesch" (vereinfachtes Verfahren nach § 13 BauGB) Aufstellungs-, Entwurfs- und Auslegungsbeschluss	VO/13/725
8	B-Plan 79 "Kuhlenweg - Großer Moorweg" Abwägung zur frühzeitigen Beteiligung, Entwurfs- und Auslegungsbeschluss	VO/13/724
Die nachfolgenden Tagesordnungspunkte werden nach Maßgabe der Beschlussfassung durch den Ausschuss voraussichtlich nichtöffentlich beraten.		
9	Bericht der Verwaltung	

10	Anfragen von Ausschussmitgliedern
11	Erteilung des Gemeindlichen Einvernehmens gem. § 36 BauGB

Mit freundlichen Grüßen,

gez. Henry Stümer
Vorsitzender



Mitteilungsvorlage	Vorlage-Nr:	VO/13/727
	Status:	öffentlich
	Datum:	25.10.2013
Federführend:	Bericht im Ausschuss:	Marion Grün
Bau- und Planungsamt	Bericht im Rat:	
	Bearbeiter:	Marion Grün
Bericht der Verwaltung		
Beratungsfolge:		
Datum	Gremium	
11.11.2013	Bau- und Planungsausschuss	

Alter Sportplatz Friedlandstraße

Am 24.10.2013 wurde der Kaufvertrag zwischen der Stadt Tornesch und der Wohnungsbaugesellschaft Mahnke geschlossen.

Sportpark Tornesch

Mit den Tiefbauarbeiten auf dem Gelände des künftigen Sportparks Tornesch am Großen Moorweg wird Ende Oktober/ Anfang November begonnen. Der Termin für den offiziellen ersten Spatenstich folgt in Kürze.

Für die Hochbaumaßnahmen haben am 24. Und 25.10.2013 die Submissionen für die ersten Gewerke stattgefunden. Ergebnisse liegen heute noch nicht vor.

K 22

Im Hinblick auf die Zusage des Landes aus Januar 2013, bis zum 31.10.2013 einen Planfeststellungsbeschluss zu erwirken, gibt es derzeit folgenden Sachstand:

Aufgrund einer grundlegenden Umstrukturierung des LBV als Planfeststellungsbehörde und des damit einhergegangenen Mitarbeiterwechsels sind die Planungsprozesse unterbrochen worden. Die nunmehr neu zuständigen Sachbearbeiter haben bereits bearbeitete Fragen erneut aufgeworfen und beleuchten z.T. neue Aspekte. Insofern ist - trotz der Fortsetzung der Planung bis zum o.g. Stichtag nicht mit einem Planfeststellungsbeschluss zu rechnen.

Darüber hinaus gestalten sich die Verhandlungen mit der Deutschen Bahn zur Eisenbahnkreuzung sehr langwierig. Entgegen anderslautender Vorgaben aus den Vorjahren befürwortet die DB wegen der geplanten Fehmarnbelt-Querung nur noch einen zweigleisigen Ausbau der Bahnstrecke. Somit bedarf es nach Ansicht der Bahn nur noch einer 2-gleisigen Trog-

unterführung. Sowohl das Land als auch der Kreis beabsichtigen jedoch nach wie vor, den Ausbau des Trogs für vier Gleise zumindest optional vorzusehen. Die diesbezüglichen Mehrkosten gegenüber der zweispurigen Variante werden derzeit ermittelt.

gez.

Roland Krügel
Bürgermeister

Anlage/n:
Beschlussumsetzungstabelle

Schlagwort	Beschluss	beraten am	weitere Gremien	Stand des Verfahrens/ Beschlussumsetzung
B-Plan 80 neuer Sportplatz	Aufstellungsbeschluss Entwurfsberatung Fortführung Verfahren Abwägungsbeschluss Entwurfs-Auslegungsbeschluss Satzungsbeschluss	04.05.09 03.05.10 01.11.10 07.03.11 04.04.11 05.09.11	RV 13.03.2012	20.05.10: RS Verfahren ruht bis Standortaussage, Fraktionsberatungen weiter Lärmschutzgutachten beauftragt 10.08.10 positive Standortanalyse 18.01.11: frühzeitige Öffentlichkeitsbeteiligung Auslegung vom 21.06. – 22.07.11 nach gleichlautender Entscheidung i.R. gem. F-Plan Satzungsbeschluss RV erfolgt Erneute Auslegung 10.07. – 10.08. Bekanntmachung: 27.05.2013 In Kraft. 28.05.2013
B-Plan 81 alter Sportplatz	Aufstellungsbeschluss Entwurfsberatung Angebotsbewertung Entwurfsberatung	04.05.09 05.12.11 04.02.12 02.09.2013		Auslegung. 16.09. – 16.10.2013
B-Plan 72 Tornesch am See	Aufstellungsbeschluss Kenntnisnahme Konzept Freigabe frz.Ö+TÖB Entwurfs-/Auslegungsbeschluss Erneuter E/A-beschluss Satzungsbeschluss	04.05.09 16.04.12 04.06.12 03.09.12 03.12.12 04.03.13 06.05.13	RV 18.06.13	Konkretisierung zur Entwurfsplanung 04.07.12 frzg. Öffentlichkeitsbeteiligung 28.06.12 - 30.07.12 Auslegung. TÖBbeteiligung 26.03.13 – 30.04.2013 erneute Auslegung Bekanntmachung In Kraft
B-Plan 76 Tornesch Am See	Aufstellungsbeschluss	04.05.09		
B-Plan 78 Tornesch Am See	Aufstellungsbeschluss	04.05.09		
B-Plan 79 Tornesch am See Kuhlenweg – großer Moorweg	Aufstellungsbeschluss Entwurfsbeschluss	04.05.09 03.05.10 07.06.10		30.06.10 frühzeitige Öffentlichkeitsbeteiligung und TÖB Aktualisierung des Plans
Satzung gem. § 34(4) BauGB Baumschulenweg	Satzungsbeschluss	04.05.09		nach Abschluss BP 72 Aufhebung d. Satzung, Bekanntmachung in der Uena am 30.06.09
B-Plan 77 „HH Str.-Altonaer Str.“	Aufstellungsbeschluss	03.06.09		Verfahren ruht
B-Plan 82 Tornesch Am See	Aufstellungsbeschluss	07.09.09		
F-Plan Neufassung	Aufstellungsbeschluss	05.10.09		Verfahren ruht

Erneuerung der Wilhelm- u. Heimstättenstraße	Änderung Bauprogramm, 3. BA ruht	02.11.09		Verfahren ruht
K 22	Schreiben an Kreis wg. Rückstellung Ausbau, Gesamtverkehrsplan Erarbeitung Zielkatalog	30.11.09		Post ab 01.04.10 Aufforderung vom 13.04.10 Planfeststellungsbeschluss:
Aufhebung B-Plan 15 Lindenweg – Borstelweg	Aufstellungs-, Entwurfs- und Auslegungsbeschluss	03.05.10		Verfahren ruht
B-Plan 15 1. Änderung	Einstellung des Verfahrens	03.05.10	RV 29.06.10	Verfahren ruht
Verkehrsgutachten	Aufforderung zur Abgabe eines Angebotes an 4 Büros Integriertes Verkehrskonzept Ausschreibungstext beschlossen Vergabevorschlag	06.12.10 06.06.11 05.03.12 06.08.12 01.10.12 04.02.13		Aufforderung ist erfolgt Verweis an Fraktionen wegen Vergabeentscheidung Öffentlichkeitsbeteiligung analog B-Plan-Verfahren Auftragsvergabe ist erfolgt
B-Plan 60, 3. Änd. "Ahrenloher Str.-Moorkamp"	Aufstellungsbeschluss Entwurfs- u. Auslegungsbeschluss Satzungsbeschluss	07.03.11 19.09.11 06.08.12 03.12.12		frztg. Öffentlichkeitsbeteiligung: 10.05.11 Auslegung 06.10. – 07.11.11 Unterschrift städtebaulicher Vertrag durch Neumann Wiederholung Auslegung Bekanntmachung:
34. F-Planänderung „Ahrenloher Straße-östlich Moorkamp“	Aufstellungs-, Entwurfs- und Auslegungsbeschluss Feststellungsbeschluss	19.09.11 06.08.12 03.12.12	RV	Auslegung 06.10. – 07.11.11 Unterschrift städtebaulicher Vertrag durch Neumann Wiederholung Auslegung Feststellungsbeschluss RV erfolgt Genehmigung IM: 08.08.13
B-Plan 47, 1. Änderung Businesspark Oha	Aufstellungsbeschluss Entwurfs- und Auslegungsbeschluss Satzungsbeschluss	04.04.11 26.09.11 06.02.12	RV 13.03.12	frztg. Öffentlichkeitsbeteiligung: 31.05.11 Auslegung: 18.10.-18.11.11 Satzungsbeschluss RV erfolgt Wiederholung Auslegung: 10.07. – 10.08. Bekanntmachung: 27.05.13 In Kraft. 28.05.13
B-Plan 85"Am Schützenplatz-Am Felde"	Aufstellungsbeschluss	02.05.11		Verfahren ruht bis Klärung Standortfrage Kindergarten
B-Plan 52, 3. Änderung u. Erweiterung „Westlich Großer Moorweg“	Aufstellungsbeschluss, Abwägung frztg. Ö., E+A-beschluss Satzungsbeschluss	05.09.11 05.12.11 03.09.12	RV 13.03.12	Auslegung: 20.09.-21.10.11 nach gleichlautender Entscheidung i.R. gem. F-Plan Satzungsbeschluss RV erfolgt Wiederholung Auslegung: 10.07. – 10.08. Bekanntmachung: Lärmkontingentierung neu berechnen Verfahren geht auf in B-Plan 52, 4. Änderung
B-Plan 45 Innenstadtentwicklung	Konzept der Parteien bis Herbst 12	04.06.12		Bisherige Planungsunterlagen versandt

Innenbereichssatzung Koppeldamm	Aufstellungsbeschluss Auslegungsbeschluss	05.03.2012 21.10.2013		Entlassung aus LSG
B-Plan 47, 2. Änderung „Businesspark-Tornesch“	Aufstellungsbeschluss Entwurfs-und Auslegungsbeschluss Satzungsbeschluss	01.10.12 04.03.12 18.06.13	RV 18.06.13	frzgt. ÖB: 04.12.12 +TÖBbeteiligung vss. 14.12.12 Auslegung. 26.03.13 – 30.04.13 Bekanntmachung
B-Plan 52, 4. Änderung „Westlich Großer Moorweg“	Aufstellungsbeschluss	01.10.12 05.11.12		Aufstellungsbeschluss zu B-Plan 55 vom 26.3.1998 wird aufgehoben
B-Plan 75, 1. Änderung	Aufstellungsbeschluss Veränderungssperre	05.11.12 03.12.12		Veränderungssperre als Satzung beschlossen In Kraft: 19.12.2012, Geltungsdauer 2 Jahre
Ortsgestaltungssatzung Esingen	Aufstellungs-, Entwurfs-, Auslegungsbeschluss Satzungsbeschluss	03.12.12 14.08.13 01.10.2013	RV 01.10.2013	Auslegung des Satzungsentwurfs, Benachrichtigung TÖB Bekanntmachung:
41. F-Planänderung „Businesspark Tornesch – Erweiterung nördl. Asperhorner Weg“	Aufstellungsbeschluss Entwurfsberatung, Freigabe d. Entwurfs zur frühzeitigen Öffentlichkeitsbeteiligung	04.02.13 14.08.2013 21.10.13		Frzgt. Öffentlichkeitsbeteiligung: 24.09.2013 TÖB: 26.08. – 26.09.2013 Erneuter Aufstellungsbeschluss
B-Plan 47, 3. Änderung+ Erweiterung „Businesspark Tornesch Erweiterung nördl. Asperhorner Weg“	Aufstellungsbeschluss Entwurfsberatung, Freigabe d. Entwurfs zur frühzeitigen Öffentlichkeitsbeteiligung	04.02.13 14.08.2013 21.10.2013		Frzgt. Öffentlichkeitsbeteiligung: 24.09.2013 TÖB: 26.08. – 26.09.2013 Erneuter Aufstellungsbeschluss
B-Plan 67, 2. Änderung „Klaus-Groth-Straße“	Aufstellungsbeschluss	04.02.13		
Umgestaltung Fahrradgarage	SPD-Antrag Vorstellung Planung	06.05.13 02.09.13		Prüfauftrag Abriss
42. F-Planänderung „Hasweg-Schebbel“	Aufstellungsbeschluss, Freigabe zur frühzeitigen Öffentlichkeitsbeteiligung, Auslegungsbeschluss	14.08.2013 21.10.2013		Frzgt. Öffentlichkeitsbeteiligung: 24.09.2013 TÖB: 26.08. – 26.09.2013 Erneuter Aufstellungsbeschluss, Reduzierung Geltungsbereich
B-Plan 86 „Hasweg –Schebbel“	Aufstellungsbeschluss, Freigabe zur frühzeitigen Öffentlichkeitsbeteiligung, Auslegungsbeschluss	14.08.2013 21.10.2013		Frzgt. Öffentlichkeitsbeteiligung: 24.09.2013 TÖB: 26.08. – 26.09.2013 Erneuter Aufstellungsbeschluss
B-Plan 62, 2. Änderung und Erweiterung „Pappelweg“	Aufstellungsbeschluss	14.08.2013		



Beschlussvorlage	Vorlage-Nr: VO/13/730
	Status: öffentlich
	Datum: 29.10.2013
Federführend:	Bericht im Ausschuss: Marion Grün
Bau- und Planungsamt	Bericht im Rat: Steffi Haase
Doppische Haushaltsplanung 2014, Entwurf des Teilergebnis- und Teilfinanzplanes des Bau und Planungsamtes	
Beratungsfolge:	
Datum	Gremium
11.11.2013	Bau- und Planungsausschuss

A: Sachbericht**B: Stellungnahme der Verwaltung**
C: Prüfungen:

1. Umweltverträglichkeit
2. Kinder- und Jugendbeteiligung

D: Finanzielle Auswirkungen**E: Beschlussempfehlung****Zu A und B: Sachbericht / Stellungnahme der Verwaltung**

erfolgt in der Sitzung

Zu C: Prüfungen

1. Umweltverträglichkeitsprüfung
entfällt

2. Kinder- und Jugendbeteiligung
entfällt

Zu D: Finanzielle Auswirkungen

entfällt

Zu E: Beschlussempfehlung:

Dem Finanzausschuss wird empfohlen den Teilergebnis- sowie Teilfinanzplan für die Produkte des Bau- und Planungsamtes in den von der Ratsversammlung zu beschließenden Ergebnis- und Finanzplan für 2014 einzustellen

gez.
Roland Krügel
Bürgermeister

Anlagen:

Anlage 1 Teilhaushalt 4 Ergebnisplan
Anlage 2 Investive Maßnahmen Teilhaushalt 4
Anlage 3 Verbrauchsdaten städtische Liegenschaften 2007 - 2012
Anlage 4 Komprimierte Fassung Ergebnisplan + Finanzplan Teilhaushalt 4

Hinweis zur Unterlagenversendung:

Wie in der Sitzung des Finanzausschusses am 23.10.2013 beschlossen, erhalten die Politiker/innen mit „Fachpost“ nur die Anlagen 3 und 4.

Teilhaushalt 4 Amt 3 Bau- und Planungsamt
verantwortlich: Frau Marion Grün

Dem Teilhaushalt zugeordnete Produkte:	11 Innere Verwaltung 42 Sportförderung 51 Räumliche Planung und Entwicklung 54 Verkehrsflächen und -anlagen, ÖPNV 55 Natur- und Landschaftspflege 57 Wirtschaft und Tourismus
---	--

Teilergebnisplan

Ertrags- und Aufwandsarten			Ergebnis 2012 in EUR	Ansatz 2013 in EUR	Ansatz 2014 in EUR	Planung 2015 in EUR	Planung 2016 in EUR	Planung 2017 in EUR
1	2	3	4	5	6	7	8	9
40	1.	Steuern und ähnliche Abgaben	0,00	0	0	0	0	0
41	2.	+ Zuwendungen und allgemeine Umlagen	0,00	0	0	0	0	0
42	3.	+ Sonstige Transfererträge	0,00	0	0	0	0	0
43	4.	+ Öffentlich-rechtliche Leistungsentgelte	0,00	4.700	4.700	0	0	0
441-446	5.	+ Privatrechtliche Leistungsentgelte	0,00	148.300	23.600	300	300	300
448	6.	+ Kostenerstattungen und Kostenumlagen	0,00	828.100	758.300	35.400	35.700	35.700
45	7.	+ Sonstige ordentliche Erträge	0,00	0	100	0	0	0
470-471	8.	+ Aktivierte Eigenleistungen	0,00	0	0	0	0	0
472	9.	+/- Bestandsveränderungen	0,00	0	0	0	0	0
	10.	= Ordentliche Erträge	0,00	981.100	786.700	35.700	36.000	36.000
50	11.	Personalaufwendungen	0,00	1.628.000	2.201.900	0	0	0
51	12.	+ Versorgungsaufwendungen	0,00	0	0	0	0	0
52	13.	+ Aufwendungen für Sach- und Dienstleistungen	0,00	2.724.200	2.914.300	1.902.300	1.872.300	1.867.300
57	14.	+ bilanzielle Abschreibungen	0,00	172.500	188.400	0	0	0
53	15.	+ Transferaufwendungen	0,00	0	0	0	0	0
54	16.	+ Sonstige ordentliche Aufwendungen	0,00	123.700	196.300	160.500	160.500	160.500
	17.	davon Verfügungsmittel	0,00	0	0	0	0	0
	18.	= Ordentliche Aufwendungen	0,00	4.648.400	5.500.900	2.062.800	2.032.800	2.027.800
	19.	= Ergebnis der laufenden Verwaltungstätigkeit	0,00	-3.667.300	-4.714.200	-2.027.100	-1.996.800	-1.991.800
46	20.	+ Finanzerträge	0,00	100	100	0	0	0
55	21.	- Zinsen und sonstige Finanzaufwendungen	0,00	0	0	0	0	0
	22.	= Finanzergebnis	0,00	100	100	0	0	0
	23.	= Ordentliches Ergebnis	0,00	-3.667.200	-4.714.100	-2.027.100	-1.996.800	-1.991.800
49	24.	+ Außerordentliche Erträge	0,00	0	0	0	0	0
59	25.	- Außerordentliche Aufwendungen	0,00	0	200	0	0	0
	26.	= Außerordentliches Ergebnis	0,00	0	-200	0	0	0
	27.	= Ergebnis vor Berücksichtigung der internen Leistungsbeziehung (22. + 25.)	0,00	-3.667.200	-4.714.300	-2.027.100	-1.996.800	-1.991.800
48	28.	+ Erträge aus internen Leistungsbeziehungen	0,00	1.371.900	1.269.400	0	0	0
58	29.	- Aufwendungen aus internen Leistungsbeziehungen	0,00	665.500	673.400	107.000	107.000	17.000

2014
Stadt Tornesch

08.11.2013 11:08:55
Nutzer: 01002 Rechter

Teilhaushalt 4 Amt 3 Bau- und Planungsamt verantwortlich: Frau Marion Grün								
Dem Teilhaushalt zugeordnete Produkte:		11 Innere Verwaltung 42 Sportförderung 51 Räumliche Planung und Entwicklung 54 Verkehrsflächen und -anlagen, ÖPNV 55 Natur- und Landschaftspflege 57 Wirtschaft und Tourismus						
Ertrags- und Aufwandsarten		Ergebnis 2012 in EUR	Ansatz 2013 in EUR	Ansatz 2014 in EUR	Planung 2015 in EUR	Planung 2016 in EUR	Planung 2017 in EUR	
1	2	3	4	5	6	7	8	9
	30. = Ergebnis	0,00	-2.960.800	-4.118.300	-2.134.100	-2.103.800	-2.008.800	

2014
Stadt Tornesch

08.11.2013 11:08:55
Nutzer: 01002 Rechter

Teilhaushalt 4 Amt 3 Bau- und Planungsamt verantwortlich: Frau Marion Grün	
Dem Teilhaushalt zugeordnete Produkte:	11 Innere Verwaltung 42 Sportförderung 51 Räumliche Planung und Entwicklung 54 Verkehrsflächen und -anlagen, ÖPNV 55 Natur- und Landschaftspflege 57 Wirtschaft und Tourismus

Teilhaushalt 4 Amt 3 Bau- und Planungsamt verantwortlich: Frau Marion Grün			
Produktbereich	11	Innere Verwaltung	
Produktgruppe	111	Verwaltungssteuerung und -Service	
Produkt	111030	Leitung und Verwaltung Amt 3 Bau- und Planungsamt	Frau Marion Grün (Amtleiterin)

Teilergebnisplan

Ertrags- und Aufwandsarten			Ergebnis 2012 in EUR	Ansatz 2013 in EUR	Ansatz 2014 in EUR	Planung 2015 in EUR	Planung 2016 in EUR	Planung 2017 in EUR
1	2	3	4	5	6	7	8	9
40	1.	Steuern und ähnliche Abgaben	0,00	0	0	0	0	0
41	2.	+ Zuwendungen und allgemeine Umlagen	0,00	0	0	0	0	0
42	3.	+ Sonstige Transfererträge	0,00	0	0	0	0	0
43	4.	+ Öffentlich-rechtliche Leistungsentgelte	0,00	0	0	0	0	0
441- 446	5.	+ Privatrechtliche Leistungsentgelte	0,00	0	0	0	0	0
448	6.	+ Kostenerstattungen und Kostenumlagen	0,00	0	0	0	0	0
45	7.	+ Sonstige ordentliche Erträge	0,00	0	0	0	0	0
470- 471	8.	+ Aktivierte Eigenleistungen	0,00	0	0	0	0	0
472	9.	+/- Bestandsveränderungen	0,00	0	0	0	0	0
	10.	= Ordentliche Erträge	0,00	0	0	0	0	0
50	11.	Personalaufwendungen	0,00	0	42.900	0	0	0
		111030.501100 Dienstaufwendungen Beamtinnen und Beamte	0,00	0	28.500	0	0	0
		111030.501200 Dienstaufwendungen Arbeitnehmerinnen und Arbeitnehmer	0,00	0	2.200	0	0	0
		111030.502100 Beiträge zu Versorgungskassen Beamtinnen und Beamte	0,00	0	11.500	0	0	0
		111030.502200 Beiträge zu Versorgungskassen Arbeitnehmerinnen und Arbeitnehmer	0,00	0	200	0	0	0
		111030.503200 Sozialversicherungsbeiträge Arbeitnehmerinnen und Arbeitnehmer	0,00	0	500	0	0	0
51	12.	+ Versorgungsaufwendungen	0,00	0	0	0	0	0
52	13.	+ Aufwendungen für Sach- und Dienstleistungen	0,00	0	0	0	0	0
57	14.	+ bilanzielle Abschreibungen	0,00	0	0	0	0	0
		111030.573100 Abschreibungen auf das Umlaufvermögen	0,00	0	0	0	0	0
53	15.	+ Transferaufwendungen	0,00	0	0	0	0	0
54	16.	+ Sonstige ordentliche Aufwendungen	0,00	0	0	0	0	0
	17.	davon Verfügungsmittel	0,00	0	0	0	0	0
	18.	= Ordentliche Aufwendungen	0,00	0	42.900	0	0	0
	19.	= Ergebnis der laufenden Verwaltungstätigkeit	0,00	0	-42.900	0	0	0
46	20.	+ Finanzerträge	0,00	0	0	0	0	0
55	21.	- Zinsen und sonstige Finanzaufwendungen	0,00	0	0	0	0	0
	22.	= Finanzergebnis	0,00	0	0	0	0	0
	23.	= Ordentliches Ergebnis	0,00	0	-42.900	0	0	0
49	24.	+ Außerordentliche Erträge	0,00	0	0	0	0	0
		111030.499000 Sonstige Erträge	0,00	0	0	0	0	0

2014
Stadt Tornesch

08.11.2013 11:09:38
Nutzer: 01002 Rechter

Teilhaushalt 4 Amt 3 Bau- und Planungsamt verantwortlich: Frau Marion Grün								
Produktbereich		11	Innere Verwaltung					
Produktgruppe		111	Verwaltungssteuerung und -Service					
Produkt		111030	Leitung und Verwaltung Amt 3 Bau- und Planungsamt			Frau Marion Grün (Amteiterin)		
Ertrags- und Aufwandsarten			Ergebnis 2012 in EUR	Ansatz 2013 in EUR	Ansatz 2014 in EUR	Planung 2015 in EUR	Planung 2016 in EUR	Planung 2017 in EUR
1	2	3	4	5	6	7	8	9
		111030.499900 Skontoertrag	0,00	0	0	0	0	0
		111030.499990 Erträge aus abgeschriebenen Forderungen	0,00	0	0	0	0	0
59	25.	- Außerordentliche Aufwendungen	0,00	0	0	0	0	0
		111030.599900 Skontoaufwand	0,00	0	0	0	0	0
	26.	= Außerordentliches Ergebnis	0,00	0	0	0	0	0
	27.	= Ergebnis vor Berücksichtigung der internen Leistungsbeziehung (22. + 25.)	0,00	0	-42.900	0	0	0
48	28.	+ Erträge aus internen Leistungsbeziehungen	0,00	0	0	0	0	0
58	29.	- Aufwendungen aus internen Leistungsbeziehungen	0,00	0	0	0	0	0
		111030.581140 ILV - Personalkosten	0,00	0	0	0	0	0
	30.	= Ergebnis	0,00	0	-42.900	0	0	0

2014
Stadt Tornesch

08.11.2013 11:09:38
Nutzer: 01002 Rechter

Teilhaushalt 4 Amt 3 Bau- und Planungsamt verantwortlich: Frau Marion Grün			
Produktbereich	11	Innere Verwaltung	
Produktgruppe	111	Verwaltungssteuerung und -Service	
Produkt	111030	Leitung und Verwaltung Amt 3 Bau- und Planungsamt	Frau Marion Grün (Amteilerin)

2014
Stadt Tornesch

08.11.2013 11:09:38
Nutzer: 01002 Rechter

Teilhaushalt 4 Amt 3 Bau- und Planungsamt verantwortlich: Frau Marion Grün			
Produktbereich	11	Innere Verwaltung	
Produktgruppe	111	Verwaltungssteuerung und -Service	
Produkt	111030	Leitung und Verwaltung Amt 3 Bau- und Planungsamt	Frau Marion Grün (Amtleiterin)

Produktbeschreibungen

Produkt	1110300000	Leitung und Verwaltung Amt 3 Bau- und Planungsamt
Produktbeschreibung		
Straßenverkehrsrechtliche Anordnungen Geschäftsbuchhaltung des Amtes III Leitung Amt III Geschäftsführung Bau- und Planungsausschuss Protokollführung		
Auftragsgrundlage		
Aufgabenwahrnehmung: interne Serviceleistung, Straßen- und Wegegesetz, Straßenverkehrsordnung		
Ziel		
Verantwortlichen		
Aufgabenart		
Erläuterungen		

Ergebnisrechnung

	Ist 2013	Plan 2014	Ist 2014
Erlös-bzw. Kostenarten			
Quote	100,00	100,00	100,00
Kennzahlen			
Leistungen			

Teilhaushalt 4 Amt 3 Bau- und Planungsamt verantwortlich: Frau Marion Grün		
Produktbereich	11	Innere Verwaltung
Produktgruppe	111	Verwaltungssteuerung und -Service
Produkt	111500	Bauverwaltung

Teilergebnisplan

Ertrags- und Aufwandsarten			Ergebnis 2012 in EUR	Ansatz 2013 in EUR	Ansatz 2014 in EUR	Planung 2015 in EUR	Planung 2016 in EUR	Planung 2017 in EUR
1	2	3	4	5	6	7	8	9
40	1.	Steuern und ähnliche Abgaben	0,00	0	0	0	0	0
41	2.	+ Zuwendungen und allgemeine Umlagen	0,00	0	0	0	0	0
42	3.	+ Sonstige Transfererträge	0,00	0	0	0	0	0
43	4.	+ Öffentlich-rechtliche Leistungsentgelte	0,00	200	200	0	0	0
		111500.431100 Verwaltungsgebühren	0,00	200	200	0	0	0
441- 446	5.	+ Privatrechtliche Leistungsentgelte	0,00	0	0	0	0	0
448	6.	+ Kostenerstattungen und Kostenumlagen	0,00	138.800	46.600	0	0	0
		111500.448000 Kostenerstattung vom Arbeitsamt	0,00	100	100	0	0	0
		111500.448300 Erstattungen von Zweckverbänden und dergl.	0,00	51.700	0	0	0	0
		111500.448400 Erstattung von Mutterschafts- aufwendungen durch gesetzliche Sozialversicherung	0,00	0	0	0	0	0
		111500.448500 Erstattungen von verbundenen Unternehmen, Beteiligungen und Sondervermögen	0,00	87.000	46.100	0	0	0
		111500.448700 Erstattung Personal- und Sachkosten durch Dritte	0,00	0	400	0	0	0
45	7.	+ Sonstige ordentliche Erträge	0,00	0	0	0	0	0
470- 471	8.	+ Aktivierte Eigenleistungen	0,00	0	0	0	0	0
472	9.	+/- Bestandsveränderungen	0,00	0	0	0	0	0
	10.	= Ordentliche Erträge	0,00	139.000	46.800	0	0	0
50	11.	Personalaufwendungen	0,00	0	48.200	0	0	0
		111500.501100 Dienstaufwendungen Beamten und Beamte	0,00	0	0	0	0	0
		111500.501200 Dienstaufwendungen Arbeitnehmerinnen und Arbeitnehmer	0,00	0	37.700	0	0	0
		111500.502100 Beiträge zu Versorgungskassen Beamten und Beamte	0,00	0	0	0	0	0
		111500.502200 Beiträge zu Versorgungskassen Arbeitnehmerinnen und Arbeitnehmer	0,00	0	2.900	0	0	0
		111500.503200 Sozialversicherungsbeiträge Arbeitnehmerinnen und Arbeitnehmer	0,00	0	7.600	0	0	0
51	12.	+ Versorgungsaufwendungen	0,00	0	0	0	0	0
52	13.	+ Aufwendungen für Sach- und Dienstleistungen	0,00	4.900	5.700	0	0	0
		111500.526200 Aus- und Fortbildung, Umschulung	0,00	4.900	5.700	0	0	0
57	14.	+ bilanzielle Abschreibungen	0,00	0	0	0	0	0
		111500.573100 Abschreibungen auf das Umlaufvermögen	0,00	0	0	0	0	0
53	15.	+ Transferaufwendungen	0,00	0	0	0	0	0
54	16.	+ Sonstige ordentliche Aufwendungen	0,00	9.800	13.100	0	0	0
		111500.543100 Allgemeine Geschäftsbedürfnisse	0,00	4.000	4.500	0	0	0
		111500.543140 Geschäftsaufwendungen - Reisekosten	0,00	2.200	5.000	0	0	0
		111500.543151 Geschäftsaufwendungen - Sachverständigen-, Gerichts- und ähnliche Kosten	0,00	3.600	3.600	0	0	0

Teilhaushalt 4 Amt 3 Bau- und Planungsamt verantwortlich: Frau Marion Grün								
Produktbereich		11	Innere Verwaltung					
Produktgruppe		111	Verwaltungssteuerung und -Service					
Produkt		111500	Bauverwaltung					
Ertrags- und Aufwandsarten			Ergebnis 2012 in EUR	Ansatz 2013 in EUR	Ansatz 2014 in EUR	Planung 2015 in EUR	Planung 2016 in EUR	Planung 2017 in EUR
1	2	3	4	5	6	7	8	9
	17.	davon Verfügungsmittel	0,00	0	0	0	0	0
	18.	= Ordentliche Aufwendungen	0,00	14.700	67.000	0	0	0
	19.	= Ergebnis der laufenden Verwaltungstätigkeit	0,00	124.300	-20.200	0	0	0
46	20.	+ Finanzerträge	0,00	0	0	0	0	0
55	21.	- Zinsen und sonstige Finanzaufwendungen	0,00	0	0	0	0	0
	22.	= Finanzergebnis	0,00	0	0	0	0	0
	23.	= Ordentliches Ergebnis	0,00	124.300	-20.200	0	0	0
49	24.	+ Außerordentliche Erträge	0,00	0	0	0	0	0
		111500.499000 Sonstige Erträge	0,00	0	0	0	0	0
		111500.499900 Skontoertrag	0,00	0	0	0	0	0
		111500.499990 Erträge aus abgeschriebenen Forderungen	0,00	0	0	0	0	0
59	25.	- Außerordentliche Aufwendungen	0,00	0	0	0	0	0
		111500.599900 Skontoaufwand	0,00	0	0	0	0	0
	26.	= Außerordentliches Ergebnis	0,00	0	0	0	0	0
	27.	= Ergebnis vor Berücksichtigung der internen Leistungsbeziehung (22. + 25.)	0,00	124.300	-20.200	0	0	0
48	28.	+ Erträge aus internen Leistungsbeziehungen	0,00	0	0	0	0	0
		111500.481140 Erträge aus internen Leistungsbeziehungen - Personalkosten	0,00	0	0	0	0	0
58	29.	- Aufwendungen aus internen Leistungsbeziehungen	0,00	0	0	0	0	0
		111500.581140 ILV - Personalkosten	0,00	0	0	0	0	0
	30.	= Ergebnis	0,00	124.300	-20.200	0	0	0

2014
Stadt Tornesch

08.11.2013 11:09:39
Nutzer: 01002 Rechter

Teilhaushalt 4 Amt 3 Bau- und Planungsamt verantwortlich: Frau Marion Grün		
Produktbereich	11	Innere Verwaltung
Produktgruppe	111	Verwaltungssteuerung und -Service
Produkt	111500	Bauverwaltung

2014
Stadt Tornesch

08.11.2013 11:09:39
Nutzer: 01002 Rechter

Teilhaushalt 4 Amt 3 Bau- und Planungsamt verantwortlich: Frau Marion Grün		
Produktbereich	11	Innere Verwaltung
Produktgruppe	111	Verwaltungssteuerung und -Service
Produkt	111500	Bauverwaltung

Produktbeschreibungen

Produkt	1115000000	Bauverwaltung
Produktbeschreibung		
Auftragsgrundlage		
Ziel		
Verantwortlichen		
Aufgabenart		
Erläuterungen		

Ergebnisrechnung

	Ist 2013	Plan 2014	Ist 2014
Erlös-bzw. Kostenarten			
Quote	100,00	100,00	100,00
Kennzahlen			
Leistungen			

Teilhaushalt 4 Amt 3 Bau- und Planungsamt verantwortlich: Frau Marion Grün		
Produktbereich	11	Innere Verwaltung
Produktgruppe	111	Verwaltungssteuerung und -Service
Produkt	111800	Gebäude- und Liegenschaftsmanagement
		Herr Jochen Hinz, Frau Sonja Mußmann, Frau Ina Kuball

Teilergebnisplan

Ertrags- und Aufwandsarten			Ergebnis 2012 in EUR	Ansatz 2013 in EUR	Ansatz 2014 in EUR	Planung 2015 in EUR	Planung 2016 in EUR	Planung 2017 in EUR
1	2	3	4	5	6	7	8	9
40	1.	Steuern und ähnliche Abgaben	0,00	0	0	0	0	0
41	2.	+ Zuwendungen und allgemeine Umlagen	0,00	0	0	0	0	0
42	3.	+ Sonstige Transfererträge	0,00	0	0	0	0	0
43	4.	+ Öffentlich-rechtliche Leistungsentgelte	0,00	0	0	0	0	0
441- 446	5.	+ Privatrechtliche Leistungsentgelte	0,00	0	0	0	0	0
448	6.	+ Kostenerstattungen und Kostenumlagen	0,00	0	0	0	0	0
45	7.	+ Sonstige ordentliche Erträge	0,00	0	0	0	0	0
470- 471	8.	+ Aktivierte Eigenleistungen	0,00	0	0	0	0	0
472	9.	+/- Bestandsveränderungen	0,00	0	0	0	0	0
	10.	= Ordentliche Erträge	0,00	0	0	0	0	0
50	11.	Personalaufwendungen	0,00	0	128.100	0	0	0
		111800.501100 Dienstaufwendungen Beamtinnen und Beamte	0,00	0	5.700	0	0	0
		111800.501200 Dienstaufwendungen Arbeitnehmerinnen und Arbeitnehmer	0,00	0	93.900	0	0	0
		111800.502100 Beiträge zu Versorgungskassen Beamtinnen und Beamte	0,00	0	2.300	0	0	0
		111800.502200 Beiträge zu Versorgungskassen Arbeitnehmerinnen und Arbeitnehmer	0,00	0	7.200	0	0	0
		111800.503200 Sozialversicherungsbeiträge Arbeitnehmerinnen und Arbeitnehmer	0,00	0	19.000	0	0	0
51	12.	+ Versorgungsaufwendungen	0,00	0	0	0	0	0
52	13.	+ Aufwendungen für Sach- und Diensteleistungen	0,00	0	0	0	0	0
57	14.	+ bilanzielle Abschreibungen	0,00	0	0	0	0	0
53	15.	+ Transferaufwendungen	0,00	0	0	0	0	0
54	16.	+ Sonstige ordentliche Aufwendungen	0,00	0	0	0	0	0
	17.	davon Verfügungsmittel	0,00	0	0	0	0	0
	18.	= Ordentliche Aufwendungen	0,00	0	128.100	0	0	0
	19.	= Ergebnis der laufenden Verwaltungstätigkeit	0,00	0	-128.100	0	0	0
46	20.	+ Finanzerträge	0,00	0	0	0	0	0
55	21.	- Zinsen und sonstige Finanzaufwendungen	0,00	0	0	0	0	0
	22.	= Finanzergebnis	0,00	0	0	0	0	0
	23.	= Ordentliches Ergebnis	0,00	0	-128.100	0	0	0
49	24.	+ Außerordentliche Erträge	0,00	0	0	0	0	0
59	25.	- Außerordentliche Aufwendungen	0,00	0	0	0	0	0

2014
Stadt Tornesch

08.11.2013 11:09:41
Nutzer: 01002 Rechter

Teilhaushalt 4 Amt 3 Bau- und Planungsamt verantwortlich: Frau Marion Grün								
Produktbereich		11	Innere Verwaltung					
Produktgruppe		111	Verwaltungssteuerung und -Service					
Produkt		111800	Gebäude- und Liegenschaftsmanagement			Herr Jochen Hinz, Frau Sonja Mußmann, Frau Ina Kuball		
Ertrags- und Aufwandsarten			Ergebnis 2012 in EUR	Ansatz 2013 in EUR	Ansatz 2014 in EUR	Planung 2015 in EUR	Planung 2016 in EUR	Planung 2017 in EUR
1	2	3	4	5	6	7	8	9
	26.	= Außerordentliches Ergebnis	0,00	0	0	0	0	0
	27.	= Ergebnis vor Berücksichtigung der internen Leistungsbeziehung (22. + 25.)	0,00	0	-128.100	0	0	0
48	28.	+ Erträge aus internen Leistungsbeziehungen	0,00	0	0	0	0	0
58	29.	- Aufwendungen aus internen Leistungsbeziehungen	0,00	0	0	0	0	0
		111800.581140 ILV - Personalkosten	0,00	0	0	0	0	0
	30.	= Ergebnis	0,00	0	-128.100	0	0	0

2014
Stadt Tornesch

08.11.2013 11:09:41
Nutzer: 01002 Rechter

Teilhaushalt 4 Amt 3 Bau- und Planungsamt verantwortlich: Frau Marion Grün			
Produktbereich	11	Innere Verwaltung	
Produktgruppe	111	Verwaltungssteuerung und -Service	
Produkt	111800	Gebäude- und Liegenschaftsmanagement	Herr Jochen Hinz, Frau Sonja Mußmann, Frau Ina Kuball

Teilhaushalt 4 Amt 3 Bau- und Planungsamt verantwortlich: Frau Marion Grün		
Produktbereich	11	Innere Verwaltung
Produktgruppe	111	Verwaltungssteuerung und -Service
Produkt	111801	Rathaus

Teilergebnisplan

Ertrags- und Aufwandsarten			Ergebnis 2012 in EUR	Ansatz 2013 in EUR	Ansatz 2014 in EUR	Planung 2015 in EUR	Planung 2016 in EUR	Planung 2017 in EUR
1	2	3	4	5	6	7	8	9
40	1.	Steuern und ähnliche Abgaben	0,00	0	0	0	0	0
41	2.	+ Zuwendungen und allgemeine Umlagen	0,00	0	0	0	0	0
42	3.	+ Sonstige Transfererträge	0,00	0	0	0	0	0
43	4.	+ Öffentlich-rechtliche Leistungsentgelte	0,00	0	0	0	0	0
441-446	5.	+ Privatrechtliche Leistungsentgelte *	0,00	125.400	5.500	0	0	0
		111801.441100 Mieten vom Abwasserbetrieb und der Volkshochschule	0,00	125.400	5.500	0	0	0
448	6.	+ Kostenerstattungen und Kostenumlagen	0,00	0	0	0	0	0
45	7.	+ Sonstige ordentliche Erträge	0,00	0	0	0	0	0
470-471	8.	+ Aktivierte Eigenleistungen	0,00	0	0	0	0	0
472	9.	+/- Bestandsveränderungen	0,00	0	0	0	0	0
	10.	= Ordentliche Erträge	0,00	125.400	5.500	0	0	0
50	11.	Personalaufwendungen	0,00	0	0	0	0	0
51	12.	+ Versorgungsaufwendungen	0,00	0	0	0	0	0
52	13.	+ Aufwendungen für Sach- und Dienstleistungen *	0,00	273.800	268.100	53.000	53.000	53.000
		111801.521100 Unterhaltung der Grundstücke und baulichen Anlagen	0,00	0	0	0	0	0
		111801.523100 Miete an GGT für Rathaus	0,00	215.000	215.000	0	0	0
		111801.524100 Bewirtschaftung der Grundstücke, baulichen Anlagen usw.	0,00	22.300	21.000	21.000	21.000	21.000
		111801.524110 Heizkosten (Wärme)	0,00	10.100	10.100	10.000	10.000	10.000
		111801.524120 Stromkosten	0,00	26.400	22.000	22.000	22.000	22.000
57	14.	+ bilanzielle Abschreibungen	0,00	0	0	0	0	0
		111801.573100 Abschreibungen auf das Umlaufvermögen	0,00	0	0	0	0	0
53	15.	+ Transferaufwendungen	0,00	0	0	0	0	0
54	16.	+ Sonstige ordentliche Aufwendungen	0,00	0	0	0	0	0
	17.	davon Verfügungsmittel	0,00	0	0	0	0	0
	18.	= Ordentliche Aufwendungen	0,00	273.800	268.100	53.000	53.000	53.000
	19.	= Ergebnis der laufenden Verwaltungstätigkeit	0,00	-148.400	-262.600	-53.000	-53.000	-53.000
46	20.	+ Finanzerträge	0,00	0	0	0	0	0
55	21.	- Zinsen und sonstige Finanzaufwendungen	0,00	0	0	0	0	0
	22.	= Finanzergebnis	0,00	0	0	0	0	0
	23.	= Ordentliches Ergebnis	0,00	-148.400	-262.600	-53.000	-53.000	-53.000
49	24.	+ Außerordentliche Erträge	0,00	0	0	0	0	0
		111801.499000 Sonstige Erträge	0,00	0	0	0	0	0
		111801.499900 Skontoertrag	0,00	0	0	0	0	0

Teilhaushalt 4 Amt 3 Bau- und Planungsamt verantwortlich: Frau Marion Grün								
Produktbereich		11	Innere Verwaltung					
Produktgruppe		111	Verwaltungssteuerung und -Service					
Produkt		111801	Rathaus					
Ertrags- und Aufwandsarten			Ergebnis 2012 in EUR	Ansatz 2013 in EUR	Ansatz 2014 in EUR	Planung 2015 in EUR	Planung 2016 in EUR	Planung 2017 in EUR
1	2	3	4	5	6	7	8	9
		111801.499990 Erträge aus abgeschriebenen Forderungen	0,00	0	0	0	0	0
59	25.	- Außerordentliche Aufwendungen	0,00	0	0	0	0	0
		111801.599900 Skontoaufwand	0,00	0	0	0	0	0
	26.	= Außerordentliches Ergebnis	0,00	0	0	0	0	0
	27.	= Ergebnis vor Berücksichtigung der internen Leistungsbeziehung (22. + 25.)	0,00	-148.400	-262.600	-53.000	-53.000	-53.000
48	28.	+ Erträge aus internen Leistungsbeziehungen	0,00	0	0	0	0	0
58	29.	- Aufwendungen aus internen Leistungsbeziehungen	0,00	49.500	66.200	0	0	0
		111801.581110 ILV - Bauhofleistungen	0,00	0	12.500	0	0	0
		111801.581120 ILV - Reinigungskosten	0,00	49.500	50.900	0	0	0
		111801.581125 ILV - Hausmeisterkosten	0,00	0	2.800	0	0	0
	30.	= Ergebnis	0,00	-197.900	-328.800	-53.000	-53.000	-53.000

Erläuterungen zu 5. + Privatrechtliche Leistungsentgelte

111801 441100 Mieten vom Abwasserbetrieb und der Volkshochschule
Geringerer Ertrag durch Auszug der ARGE

Erläuterungen zu 13. + Aufwendungen für Sach- und Dienstleistungen

111801 524120 Stromkosten
Geringer Stromverbrauch durch den Auszug der ARGE

2014
Stadt Tornesch

08.11.2013 11:09:41
Nutzer: 01002 Rechter

Teilhaushalt 4 Amt 3 Bau- und Planungsamt verantwortlich: Frau Marion Grün		
Produktbereich	11	Innere Verwaltung
Produktgruppe	111	Verwaltungssteuerung und -Service
Produkt	111801	Rathaus

2014
Stadt Tornesch

08.11.2013 11:09:41
Nutzer: 01002 Rechter

Teilhaushalt 4 Amt 3 Bau- und Planungsamt verantwortlich: Frau Marion Grün		
Produktbereich	11	Innere Verwaltung
Produktgruppe	111	Verwaltungssteuerung und -Service
Produkt	111801	Rathaus

Produktbeschreibungen

Produkt	1118010000	Rathaus
Produktbeschreibung		
Auftragsgrundlage		
Ziel		
Verantwortlichen		
Aufgabenart		
Erläuterungen		

Ergebnisrechnung

	Ist 2013	Plan 2014	Ist 2014
Erlös-bzw. Kostenarten			
Quote	100,00	100,00	100,00
Kennzahlen			
Leistungen			

Teilhaushalt 4 Amt 3 Bau- und Planungsamt verantwortlich: Frau Marion Grün		
Produktbereich	11	Innere Verwaltung
Produktgruppe	111	Verwaltungssteuerung und -Service
Produkt	111802	Obdachlosenunterkünfte

Teilergebnisplan

Ertrags- und Aufwandsarten			Ergebnis 2012 in EUR	Ansatz 2013 in EUR	Ansatz 2014 in EUR	Planung 2015 in EUR	Planung 2016 in EUR	Planung 2017 in EUR
1	2	3	4	5	6	7	8	9
40	1.	Steuern und ähnliche Abgaben	0,00	0	0	0	0	0
41	2.	+ Zuwendungen und allgemeine Umlagen	0,00	0	0	0	0	0
42	3.	+ Sonstige Transfererträge	0,00	0	0	0	0	0
43	4.	+ Öffentlich-rechtliche Leistungsentgelte	0,00	0	0	0	0	0
441-446	5.	+ Privatrechtliche Leistungsentgelte	0,00	0	0	0	0	0
448	6.	+ Kostenerstattungen und Kostenumlagen	0,00	0	0	0	0	0
45	7.	+ Sonstige ordentliche Erträge	0,00	0	0	0	0	0
470-471	8.	+ Aktivierte Eigenleistungen	0,00	0	0	0	0	0
472	9.	+/- Bestandsveränderungen	0,00	0	0	0	0	0
	10.	= Ordentliche Erträge	0,00	0	0	0	0	0
50	11.	Personalaufwendungen	0,00	0	0	0	0	0
51	12.	+ Versorgungsaufwendungen	0,00	0	0	0	0	0
52	13.	+ Aufwendungen für Sach- und Dienstleistungen	0,00	0	37.000	32.000	32.000	32.000
		111802.521100 Unterhaltung der Grundstücke und baulichen Anlagen	0,00	0	0	0	0	0
		111802.521150 Bauunterhaltung	0,00	0	5.000	0	0	0
		111802.524100 Bewirtschaftung der Grundstücke, baulichen Anlagen usw.	0,00	0	32.000	32.000	32.000	32.000
57	14.	+ bilanzielle Abschreibungen	0,00	0	0	0	0	0
		111802.573100 Abschreibungen auf das Umlaufvermögen	0,00	0	0	0	0	0
53	15.	+ Transferaufwendungen	0,00	0	0	0	0	0
54	16.	+ Sonstige ordentliche Aufwendungen	0,00	0	0	0	0	0
	17.	davon Verfügungsmittel	0,00	0	0	0	0	0
	18.	= Ordentliche Aufwendungen	0,00	0	37.000	32.000	32.000	32.000
	19.	= Ergebnis der laufenden Verwaltungstätigkeit	0,00	0	-37.000	-32.000	-32.000	-32.000
46	20.	+ Finanzerträge	0,00	0	0	0	0	0
55	21.	- Zinsen und sonstige Finanzaufwendungen	0,00	0	0	0	0	0
	22.	= Finanzergebnis	0,00	0	0	0	0	0
	23.	= Ordentliches Ergebnis	0,00	0	-37.000	-32.000	-32.000	-32.000
49	24.	+ Außerordentliche Erträge	0,00	0	0	0	0	0
		111802.499000 Sonstige Erträge	0,00	0	0	0	0	0
		111802.499900 Skontoertrag	0,00	0	0	0	0	0
		111802.499990 Erträge aus abgeschriebenen Forderungen	0,00	0	0	0	0	0
59	25.	- Außerordentliche Aufwendungen	0,00	0	0	0	0	0
		111802.599900 Skontoaufwand	0,00	0	0	0	0	0

Teilhaushalt 4 Amt 3 Bau- und Planungsamt verantwortlich: Frau Marion Grün								
Produktbereich		11	Innere Verwaltung					
Produktgruppe		111	Verwaltungssteuerung und -Service					
Produkt		111802	Obdachlosenunterkünfte					
Ertrags- und Aufwandsarten			Ergebnis 2012 in EUR	Ansatz 2013 in EUR	Ansatz 2014 in EUR	Planung 2015 in EUR	Planung 2016 in EUR	Planung 2017 in EUR
1	2	3	4	5	6	7	8	9
	26.	= Außerordentliches Ergebnis	0,00	0	0	0	0	0
	27.	= Ergebnis vor Berücksichtigung der internen Leistungsbeziehung (22. + 25.)	0,00	0	-37.000	-32.000	-32.000	-32.000
48	28.	+ Erträge aus internen Leistungsbeziehungen	0,00	0	0	0	0	0
58	29.	- Aufwendungen aus internen Leistungsbeziehungen	0,00	0	0	0	0	0
		111802.581115 ILV - Bauhofleistungen Unterhaltung des Objekts	0,00	0	0	0	0	0
	30.	= Ergebnis	0,00	0	-37.000	-32.000	-32.000	-32.000

2014
Stadt Tornesch

08.11.2013 11:09:43
Nutzer: 01002 Rechter

Teilhaushalt 4 Amt 3 Bau- und Planungsamt verantwortlich: Frau Marion Grün		
Produktbereich	11	Innere Verwaltung
Produktgruppe	111	Verwaltungssteuerung und -Service
Produkt	111802	Obdachlosenunterkünfte

2014
Stadt Tornesch

08.11.2013 11:09:43
Nutzer: 01002 Rechter

Teilhaushalt 4 Amt 3 Bau- und Planungsamt verantwortlich: Frau Marion Grün		
Produktbereich	11	Innere Verwaltung
Produktgruppe	111	Verwaltungssteuerung und -Service
Produkt	111802	Obdachlosenunterkünfte

Produktbeschreibungen

Produkt	1118020000	Obdachlosenunterkünfte
Produktbeschreibung		
Auftragsgrundlage		
Ziel		
Verantwortlichen		
Aufgabenart		
Erläuterungen		

Ergebnisrechnung

	Ist 2013	Plan 2014	Ist 2014
Erlös-bzw. Kostenarten			
Quote	100,00	100,00	100,00
Kennzahlen			
Leistungen			

Teilhaushalt 4 Amt 3 Bau- und Planungsamt verantwortlich: Frau Marion Grün		
Produktbereich	11	Innere Verwaltung
Produktgruppe	111	Verwaltungssteuerung und -Service
Produkt	111803	Feuerwachen

Teilergebnisplan

Ertrags- und Aufwandsarten			Ergebnis 2012 in EUR	Ansatz 2013 in EUR	Ansatz 2014 in EUR	Planung 2015 in EUR	Planung 2016 in EUR	Planung 2017 in EUR
1	2	3	4	5	6	7	8	9
40	1.	Steuern und ähnliche Abgaben	0,00	0	0	0	0	0
41	2.	+ Zuwendungen und allgemeine Umlagen	0,00	0	0	0	0	0
42	3.	+ Sonstige Transfererträge	0,00	0	0	0	0	0
43	4.	+ Öffentlich-rechtliche Leistungsentgelte	0,00	0	0	0	0	0
441-446	5.	+ Privatrechtliche Leistungsentgelte	0,00	0	0	0	0	0
448	6.	+ Kostenerstattungen und Kostenumlagen	0,00	0	0	0	0	0
45	7.	+ Sonstige ordentliche Erträge	0,00	0	0	0	0	0
470-471	8.	+ Aktivierte Eigenleistungen	0,00	0	0	0	0	0
472	9.	+/- Bestandsveränderungen	0,00	0	0	0	0	0
	10.	= Ordentliche Erträge	0,00	0	0	0	0	0
50	11.	Personalaufwendungen	0,00	0	0	0	0	0
51	12.	+ Versorgungsaufwendungen	0,00	0	0	0	0	0
52	13.	+ Aufwendungen für Sach- und Dienstleistungen *	0,00	139.700	95.200	57.800	57.800	57.800
		111803.521100 Unterhaltung der Grundstücke und baulichen Anlagen	0,00	0	0	0	0	0
		111803.521150 Wache Ahrenlohe Bauunterhaltung	0,00	30.400	8.500	0	0	0
		111803.521151 Wache Ahrenlohe Wartung / techn. Anlagen	0,00	4.500	6.500	0	0	0
		111803.521152 Wache Ahrenlohe Außenanlagen	0,00	8.500	0	0	0	0
		111803.521155 Wache Ahrenlohe Schadenfälle	0,00	200	200	0	0	0
		111803.521156 Wache Esingen Bauunterhaltung	0,00	28.500	15.800	0	0	0
		111803.521157 Wache Esingen Wartung / techn. Anlagen	0,00	3.500	5.200	0	0	0
		111803.521158 Wache Esingen Außenanlagen	0,00	8.000	0	0	0	0
		111803.521159 Wache Esingen Schadenfälle	0,00	200	200	0	0	0
		111803.521160 Bauunterhaltung Gebäude Jugendfeuerwehr	0,00	0	1.000	0	0	0
		111803.524100 Bewirtschaftung der Grundstücke, baulichen Anlagen usw.	0,00	10.800	15.600	15.600	15.600	15.600
		111803.524110 Heizkosten (Wärme)	0,00	32.200	27.000	27.000	27.000	27.000
		111803.524120 Stromkosten	0,00	12.900	15.200	15.200	15.200	15.200
57	14.	+ bilanzielle Abschreibungen	0,00	0	0	0	0	0
		111803.573100 Abschreibungen auf das Umlaufvermögen	0,00	0	0	0	0	0
53	15.	+ Transferaufwendungen	0,00	0	0	0	0	0
54	16.	+ Sonstige ordentliche Aufwendungen	0,00	0	0	0	0	0
	17.	davon Verfügungsmittel	0,00	0	0	0	0	0
	18.	= Ordentliche Aufwendungen	0,00	139.700	95.200	57.800	57.800	57.800
	19.	= Ergebnis der laufenden Verwaltungstätigkeit	0,00	-139.700	-95.200	-57.800	-57.800	-57.800
46	20.	+ Finanzerträge	0,00	0	0	0	0	0

Teilhaushalt 4 Amt 3 Bau- und Planungsamt verantwortlich: Frau Marion Grün								
Produktbereich		11	Innere Verwaltung					
Produktgruppe		111	Verwaltungssteuerung und -Service					
Produkt		111803	Feuerwachen					
Ertrags- und Aufwandsarten			Ergebnis 2012 in EUR	Ansatz 2013 in EUR	Ansatz 2014 in EUR	Planung 2015 in EUR	Planung 2016 in EUR	Planung 2017 in EUR
1	2	3	4	5	6	7	8	9
55	21.	- Zinsen und sonstige Finanzaufwendungen	0,00	0	0	0	0	0
	22.	= Finanzergebnis	0,00	0	0	0	0	0
	23.	= Ordentliches Ergebnis	0,00	-139.700	-95.200	-57.800	-57.800	-57.800
49	24.	+ Außerordentliche Erträge	0,00	0	0	0	0	0
		111803.499000 Sonstige Erträge	0,00	0	0	0	0	0
		111803.499900 Skontoertrag	0,00	0	0	0	0	0
		111803.499990 Erträge aus abgeschriebenen Forderungen	0,00	0	0	0	0	0
59	25.	- Außerordentliche Aufwendungen	0,00	0	0	0	0	0
		111803.599900 Skontoaufwand	0,00	0	0	0	0	0
	26.	= Außerordentliches Ergebnis	0,00	0	0	0	0	0
	27.	= Ergebnis vor Berücksichtigung der internen Leistungsbeziehung (22. + 25.)	0,00	-139.700	-95.200	-57.800	-57.800	-57.800
48	28.	+ Erträge aus internen Leistungsbeziehungen	0,00	0	0	0	0	0
58	29.	- Aufwendungen aus internen Leistungsbeziehungen	0,00	0	0	0	0	0
		111803.581115 ILV - Bauhofleistungen Unterhaltung des Objekts	0,00	0	0	0	0	0
	30.	= Ergebnis	0,00	-139.700	-95.200	-57.800	-57.800	-57.800

Erläuterungen zu 13. + Aufwendungen für Sach- und Dienstleistungen

111803 521150 Wache Ahrenlohe Bauunterhaltung
2.000 € Dacharbeiten (firsterneuerung etc.)
4.500 € Mauerwerk Fugen/Risse ausbessern
2.000 € "normale" Bauunterhaltung

111803 521151 Wache Ahrenlohe Wartung / techn. Anlagen
Allgemein für Wartungsarbeiten und Instandhaltung der Gebäudetechnik + Wartung und Elektroprüfung Waschmaschine und Trockner

111803 521152 Wache Ahrenlohe Außenanlagen
Siehe ILV-Bauhofleistungen bei Produkt 126000.581110

111803 521156 Wache Esingen Bauunterhaltung
500 € Malerarbeiten WC' Altbau
500 € Erneuerung Silikonfugen Altbau
500 € Malerarbeiten Küche
4.500 € Dachüberstände Holz teilweise verrottet
gegen Resoplan austauschen
1.800 € Anteil Malerarbeiten Treppenhaus EG + KG
5.000 € Teilflächen Dach reinigen/beschichten
3.000 € allgemeine Bauunterhaltung

111803 521157 Wache Esingen Wartung / techn. Anlagen
Allgemein Wartungsarbeiten und Instandhaltung der Gebäudetechnik zzgl. Elektroprüfung

111803 521158 Wache Esingen Außenanlagen
Siehe ILV-Bauhofleistungen bei Produkt 126000.581110

111803 524100 Bewirtschaftung der Grundstücke, baulichen Anlagen usw.
Erwartete Mehrkosten von 1.300 € durch die Anbauten der Feuerwachen

2014
Stadt Tornesch

08.11.2013 11:09:44
Nutzer: 01002 Rechter

Teilhaushalt 4 Amt 3 Bau- und Planungsamt verantwortlich: Frau Marion Grün		
Produktbereich	11	Innere Verwaltung
Produktgruppe	111	Verwaltungssteuerung und -Service
Produkt	111803	Feuerwachen

111803 524110 Heizkosten (Wärme)
Erweiterung der Feuerwachen
Austausch Wärmezähler gegen Gaszähler

111803 524120 Stromkosten
Höhere Verbräuche durch Erweiterung der Feuerwachen sowie Preissteigerung

2014
Stadt Tornesch

08.11.2013 11:09:44
Nutzer: 01002 Rechter

Teilhaushalt 4 Amt 3 Bau- und Planungsamt verantwortlich: Frau Marion Grün		
Produktbereich	11	Innere Verwaltung
Produktgruppe	111	Verwaltungssteuerung und -Service
Produkt	111803	Feuerwachen

2014
Stadt Tornesch

08.11.2013 11:09:44
Nutzer: 01002 Rechter

Teilhaushalt 4 Amt 3 Bau- und Planungsamt verantwortlich: Frau Marion Grün		
Produktbereich	11	Innere Verwaltung
Produktgruppe	111	Verwaltungssteuerung und -Service
Produkt	111803	Feuerwachen

Produktbeschreibungen

Produkt	1118030000	Feuerwachen
Produktbeschreibung		
Auftragsgrundlage		
Ziel		
Verantwortlichen		
Aufgabenart		
Erläuterungen		

Ergebnisrechnung

	Ist 2013	Plan 2014	Ist 2014
Erlös-bzw. Kostenarten			
Quote	100,00	100,00	100,00
Kennzahlen			
Leistungen			

Teilhaushalt 4 Amt 3 Bau- und Planungsamt verantwortlich: Frau Marion Grün		
Produktbereich	11	Innere Verwaltung
Produktgruppe	111	Verwaltungssteuerung und -Service
Produkt	111804	Johannes-Schwennesen-Schule

Teilergebnisplan

Ertrags- und Aufwandsarten			Ergebnis 2012 in EUR	Ansatz 2013 in EUR	Ansatz 2014 in EUR	Planung 2015 in EUR	Planung 2016 in EUR	Planung 2017 in EUR
1	2	3	4	5	6	7	8	9
40	1.	Steuern und ähnliche Abgaben	0,00	0	0	0	0	0
41	2.	+ Zuwendungen und allgemeine Umlagen	0,00	0	0	0	0	0
42	3.	+ Sonstige Transfererträge	0,00	0	0	0	0	0
43	4.	+ Öffentlich-rechtliche Leistungsentgelte	0,00	0	0	0	0	0
441-446	5.	+ Privatrechtliche Leistungsentgelte	0,00	0	0	0	0	0
		111804.441100 Mieten und Pachten	0,00	0	0	0	0	0
448	6.	+ Kostenerstattungen und Kostenumlagen	0,00	0	0	0	0	0
45	7.	+ Sonstige ordentliche Erträge	0,00	0	0	0	0	0
470-471	8.	+ Aktivierte Eigenleistungen	0,00	0	0	0	0	0
472	9.	+/- Bestandsveränderungen	0,00	0	0	0	0	0
	10.	= Ordentliche Erträge	0,00	0	0	0	0	0
50	11.	Personalaufwendungen	0,00	0	0	0	0	0
51	12.	+ Versorgungsaufwendungen	0,00	0	0	0	0	0
52	13.	+ Aufwendungen für Sach- und Dienstleistungen *	0,00	116.300	132.300	54.500	54.500	54.500
		111804.521100 Unterhaltung der Grundstücke und baulichen Anlagen	0,00	0	0	0	0	0
		111804.521150 Bauunterhaltung	0,00	50.000	66.300	0	0	0
		111804.521151 Wartungen / technische Einrichtungen	0,00	5.000	5.000	0	0	0
		111804.521152 Außenanlagen Schulgelände	0,00	7.500	1.500	0	0	0
		111804.521155 Schadenfälle	0,00	2.000	2.000	0	0	0
		111804.524100 Bewirtschaftung der Grundstücke, baulichen Anlagen usw.	0,00	14.300	17.000	14.000	14.000	14.000
		111804.524110 Heizkosten (Wärme)	0,00	30.000	30.000	30.000	30.000	30.000
		111804.524120 Stromkosten	0,00	7.500	10.500	10.500	10.500	10.500
57	14.	+ bilanzielle Abschreibungen	0,00	24.500	24.500	0	0	0
		111804.571100 Abschreibungen auf immaterielle Vermögensgegenstände und Sachanlagen	0,00	24.500	24.500	0	0	0
		111804.573100 Abschreibungen auf das Umlaufvermögen	0,00	0	0	0	0	0
53	15.	+ Transferaufwendungen	0,00	0	0	0	0	0
54	16.	+ Sonstige ordentliche Aufwendungen	0,00	0	0	0	0	0
	17.	davon Verfügungsmittel	0,00	0	0	0	0	0
	18.	= Ordentliche Aufwendungen	0,00	140.800	156.800	54.500	54.500	54.500
	19.	= Ergebnis der laufenden Verwaltungstätigkeit	0,00	-140.800	-156.800	-54.500	-54.500	-54.500
46	20.	+ Finanzerträge	0,00	0	0	0	0	0
55	21.	- Zinsen und sonstige Finanzaufwendungen	0,00	0	0	0	0	0
	22.	= Finanzergebnis	0,00	0	0	0	0	0
	23.	= Ordentliches Ergebnis	0,00	-140.800	-156.800	-54.500	-54.500	-54.500

Teilhaushalt 4 Amt 3 Bau- und Planungsamt verantwortlich: Frau Marion Grün								
Produktbereich		11	Innere Verwaltung					
Produktgruppe		111	Verwaltungssteuerung und -Service					
Produkt		111804	Johannes-Schwennesen-Schule					
Ertrags- und Aufwandsarten			Ergebnis 2012 in EUR	Ansatz 2013 in EUR	Ansatz 2014 in EUR	Planung 2015 in EUR	Planung 2016 in EUR	Planung 2017 in EUR
1	2	3	4	5	6	7	8	9
49	24.	+ Außerordentliche Erträge	0,00	0	0	0	0	0
		111804.499000 Sonstige Erträge	0,00	0	0	0	0	0
		111804.499900 Skontoertrag	0,00	0	0	0	0	0
		111804.499990 Erträge aus abgeschriebenen Forderungen	0,00	0	0	0	0	0
59	25.	- Außerordentliche Aufwendungen	0,00	0	0	0	0	0
		111804.591101 Verzinsung Anlagekapital	0,00	0	0	0	0	0
		111804.599900 Skontoaufwand	0,00	0	0	0	0	0
	26.	= Außerordentliches Ergebnis	0,00	0	0	0	0	0
	27.	= Ergebnis vor Berücksichtigung der internen Leistungsbeziehung (22. + 25.)	0,00	-140.800	-156.800	-54.500	-54.500	-54.500
48	28.	+ Erträge aus internen Leistungsbeziehungen	0,00	0	0	0	0	0
58	29.	- Aufwendungen aus internen Leistungsbeziehungen	0,00	0	1.200	0	0	0
		111804.581115 ILV - Bauhofleistungen Unterhaltung des Objekts	0,00	0	1.200	0	0	0
	30.	= Ergebnis	0,00	-140.800	-158.000	-54.500	-54.500	-54.500

Erläuterungen zu 13. + Aufwendungen für Sach- und Dienstleistungen

Teilhaushalt 4 Amt 3 Bau- und Planungsamt verantwortlich: Frau Marion Grün		
Produktbereich	11	Innere Verwaltung
Produktgruppe	111	Verwaltungssteuerung und -Service
Produkt	111804	Johannes-Schwennesen-Schule

111804 521150 Bauunterhaltung

Klassenräume

Die Komplettsanierung von 2 Klassenräumen und 1 Gruppenraum (neue, flexible Beleuchtung) Umgestaltung der Decken (Akkustikelemente) und Bodenbelagsarbeiten wurden uneingeschränkt positiv von Lehrern und Schülern angenommen, die Neugestaltung soll sich nach Aussage der Schulleitung auch positiv auf das Lernverhalten der Kinder auswirken (Akkustikdecken = Lärminderung, Beleuchtung in Tageslichtqualität etc.)

Akkustikdecken (Raum Nr. 10/12/23)	12.000,00 €
Beleuchtung (Raum Nr. 10/12/23)	8.000,00 €
Bodenbelag (Raum Nr. 10/12/23)	5.500,00 €
Malerarbeiten (Raum Nr. 10/12/23)	4.000,00 €
Malerarbeiten im Flurbereich Teilabschnitt	2.500,00 €
Umgestaltung der Decken	3.000,00 €
Neue Beleuchtung	1.500,00 €
Maler und Bodenbelagsarbeiten im Bereich der ehemaligen Nutzung der Hortbetreuung	5.500,00 €

Sonstiges

Kühlgerät Technikraum, Lüftung ist durch die zusätzliche Technik nicht mehr ausreichend, so das tw. die Gefahr der Überhitzung droht	3.000,00 €
Bauunterhaltung Schützenheim durch Nutzung einiger Bereiche zur Essensausgabe	1.000,00 €

WICHTIG:

Erneuerung/Überarbeitung der Fluchtweg- und Rettungspläne als auch Feuerwehrpläne und Erstellung der Brandschutzordnung	7.500,00 €
---	------------

Normale Bauunterhaltung, Kleinarbeiten	10.000,00 €
Dach (Kleinreparaturen/Rinnenreinigung)	1.000,00 €
Einbauvitrine im Aulabereich für Naturkundesammlung (Tiere / Pflanzen etc.) aus 2013	1.750,00 €

111804 521151 Wartungen / technische Einrichtungen

Allgemein für Wartungsarbeiten und Instandhaltung der technischen Gebäudeeinrichtungen

Brandmeldeanlage
Rauchschutztüren
Schließanlage
ELA mit Evakuierung
Lüftungsanlage
Sicherheitsbeleuchtung etc.

111804 521152 Außenanlagen Schulgelände

Geringerer Aufwand gegenüber Vorjahr, weil nur reine Unterhaltungskosten diesem Produktkonto zuzuordnen sind und die Arbeiten des Bauhofes über interne Leistungsverrechnungen abgerechnet werden (siehe 581110/581115).

111804 524100 Bewirtschaftung der Grundstücke, baulichen Anlagen usw.

Mehrkosten durch Grünpflege (Lebenshilfe) bisher bei der Gebäude- und Grundstücksunterhaltung (Außenanlagen Schulgelände) gebucht.

111804 524120 Stromkosten

Preissteigerung / Verbrauchssteigerung durch höheren Nutzungsgrad

2014
Stadt Tornesch

08.11.2013 11:09:45
Nutzer: 01002 Rechter

Teilhaushalt 4 Amt 3 Bau- und Planungsamt verantwortlich: Frau Marion Grün		
Produktbereich	11	Innere Verwaltung
Produktgruppe	111	Verwaltungssteuerung und -Service
Produkt	111804	Johannes-Schwennesen-Schule

2014
Stadt Tornesch

08.11.2013 11:09:45
Nutzer: 01002 Rechter

Teilhaushalt 4 Amt 3 Bau- und Planungsamt verantwortlich: Frau Marion Grün		
Produktbereich	11	Innere Verwaltung
Produktgruppe	111	Verwaltungssteuerung und -Service
Produkt	111804	Johannes-Schwennesen-Schule

Produktbeschreibungen

Produkt	1118040000	Johannes-Schwennesen-Schule
Produktbeschreibung		
Auftragsgrundlage		
Ziel		
Verantwortlichen		
Aufgabenart		
Erläuterungen		

Ergebnisrechnung

	Ist 2013	Plan 2014	Ist 2014
Erlös-bzw. Kostenarten			
Quote	100,00	100,00	100,00
Kennzahlen			
Leistungen			

Teilhaushalt 4 Amt 3 Bau- und Planungsamt verantwortlich: Frau Marion Grün		
Produktbereich	11	Innere Verwaltung
Produktgruppe	111	Verwaltungssteuerung und -Service
Produkt	111805	Sporthalle JSS

Teilergebnisplan

Ertrags- und Aufwandsarten			Ergebnis 2012 in EUR	Ansatz 2013 in EUR	Ansatz 2014 in EUR	Planung 2015 in EUR	Planung 2016 in EUR	Planung 2017 in EUR
1	2	3	4	5	6	7	8	9
40	1.	Steuern und ähnliche Abgaben	0,00	0	0	0	0	0
41	2.	+ Zuwendungen und allgemeine Umlagen	0,00	0	0	0	0	0
42	3.	+ Sonstige Transfererträge	0,00	0	0	0	0	0
43	4.	+ Öffentlich-rechtliche Leistungsentgelte	0,00	0	0	0	0	0
441-446	5.	+ Privatrechtliche Leistungsentgelte	0,00	0	0	0	0	0
448	6.	+ Kostenerstattungen und Kostenumlagen	0,00	0	0	0	0	0
45	7.	+ Sonstige ordentliche Erträge	0,00	0	0	0	0	0
470-471	8.	+ Aktivierte Eigenleistungen	0,00	0	0	0	0	0
472	9.	+/- Bestandsveränderungen	0,00	0	0	0	0	0
	10.	= Ordentliche Erträge	0,00	0	0	0	0	0
50	11.	Personalaufwendungen	0,00	0	0	0	0	0
51	12.	+ Versorgungsaufwendungen	0,00	0	0	0	0	0
52	13.	+ Aufwendungen für Sach- und Dienstleistungen *	0,00	72.500	43.500	23.000	23.000	23.000
		111805.521100 Unterhaltung der Grundstücke und baulichen Anlagen	0,00	0	0	0	0	0
		111805.521150 Bauunterhaltung	0,00	33.500	10.000	0	0	0
		111805.521151 Wartungen / technische Einrichtungen	0,00	3.900	3.500	0	0	0
		111805.521152 Außenanlagen / Schulgelände	0,00	10.000	500	0	0	0
		111805.521155 Schadenfälle	0,00	2.500	1.500	0	0	0
		111805.524100 Bewirtschaftung der Grundstücke, baulichen Anlagen usw.	0,00	2.400	7.800	2.800	2.800	2.800
		111805.524110 Heizkosten (Wärme)	0,00	10.200	10.200	10.200	10.200	10.200
		111805.524120 Stromkosten	0,00	10.000	10.000	10.000	10.000	10.000
57	14.	+ bilanzielle Abschreibungen *	0,00	10.500	21.600	0	0	0
		111805.571100 Abschreibungen auf immaterielle Vermögensgegenstände und Sachanlagen	0,00	10.500	21.600	0	0	0
		111805.573100 Abschreibungen auf das Umlaufvermögen	0,00	0	0	0	0	0
53	15.	+ Transferaufwendungen	0,00	0	0	0	0	0
54	16.	+ Sonstige ordentliche Aufwendungen	0,00	0	0	0	0	0
	17.	davon Verfügungsmittel	0,00	0	0	0	0	0
	18.	= Ordentliche Aufwendungen	0,00	83.000	65.100	23.000	23.000	23.000
	19.	= Ergebnis der laufenden Verwaltungstätigkeit	0,00	-83.000	-65.100	-23.000	-23.000	-23.000
46	20.	+ Finanzerträge	0,00	0	0	0	0	0
55	21.	- Zinsen und sonstige Finanzaufwendungen	0,00	0	0	0	0	0
	22.	= Finanzergebnis	0,00	0	0	0	0	0
	23.	= Ordentliches Ergebnis	0,00	-83.000	-65.100	-23.000	-23.000	-23.000

Teilhaushalt 4 Amt 3 Bau- und Planungsamt verantwortlich: Frau Marion Grün								
Produktbereich		11	Innere Verwaltung					
Produktgruppe		111	Verwaltungssteuerung und -Service					
Produkt		111805	Sporthalle JSS					
Ertrags- und Aufwandsarten			Ergebnis 2012 in EUR	Ansatz 2013 in EUR	Ansatz 2014 in EUR	Planung 2015 in EUR	Planung 2016 in EUR	Planung 2017 in EUR
1	2	3	4	5	6	7	8	9
49	24.	+ Außerordentliche Erträge	0,00	0	0	0	0	0
		111805.499000 Sonstige Erträge	0,00	0	0	0	0	0
		111805.499900 Skontoertrag	0,00	0	0	0	0	0
		111805.499990 Erträge aus abgeschriebenen Forderungen	0,00	0	0	0	0	0
59	25.	- Außerordentliche Aufwendungen	0,00	0	0	0	0	0
		111805.591101 Verzinsung Anlagekapital	0,00	0	0	0	0	0
		111805.599900 Skontoaufwand	0,00	0	0	0	0	0
	26.	= Außerordentliches Ergebnis	0,00	0	0	0	0	0
	27.	= Ergebnis vor Berücksichtigung der internen Leistungsbeziehung (22. + 25.)	0,00	-83.000	-65.100	-23.000	-23.000	-23.000
48	28.	+ Erträge aus internen Leistungsbeziehungen	0,00	0	0	0	0	0
58	29.	- Aufwendungen aus internen Leistungsbeziehungen	0,00	0	0	0	0	0
		111805.581115 ILV - Bauhofleistungen Unterhaltung des Objekts	0,00	0	0	0	0	0
	30.	= Ergebnis	0,00	-83.000	-65.100	-23.000	-23.000	-23.000

Erläuterungen zu 13. + Aufwendungen für Sach- und Dienstleistungen

111805 521150 Bauunterhaltung

7.000 € für Umbau der Beleuchtung auf Licht- und Präsenzgesteuert, durch neue Beleuchtung auch bessere Lichtausbeute, Reduzierung der Leuchtkörper und dadurch Energieeinsparung (aus 2013, konnte wegen Sanierung der Wasserleitungen nicht ausgeführt werden).
Sonstige Bauunterhaltung 3.000 €

111805 521151 Wartungen / technische Einrichtungen

Wartungen und Instandhaltung der technischen Einrichtungen als auch Wasserbeprobungen.

111805 524100 Bewirtschaftung der Grundstücke, baulichen Anlagen usw.

Mehrkosten von höheren Bewirtschaftungskosten bei gleichzeitiger Reduzierung des Aufwandes bei der Unterhaltung und Erhöhung des Ansatzes für den Einsatz des Bauhofes, der dann als ILV (581110) zu berücksichtigen ist.

Erläuterungen zu 14. + bilanzielle Abschreibungen

111805 571100 Abschreibungen auf immaterielle Vermögensgegenstände und Sachanlagen

Abschreibung Sporthalle incl. Außensportanlage der JSS

2014
Stadt Tornesch

08.11.2013 11:09:47
Nutzer: 01002 Rechter

Teilhaushalt 4 Amt 3 Bau- und Planungsamt verantwortlich: Frau Marion Grün		
Produktbereich	11	Innere Verwaltung
Produktgruppe	111	Verwaltungssteuerung und -Service
Produkt	111805	Sporthalle JSS

2014
Stadt Tornesch

08.11.2013 11:09:47
Nutzer: 01002 Rechter

Teilhaushalt 4 Amt 3 Bau- und Planungsamt verantwortlich: Frau Marion Grün		
Produktbereich	11	Innere Verwaltung
Produktgruppe	111	Verwaltungssteuerung und -Service
Produkt	111805	Sporthalle JSS

Produktbeschreibungen

Produkt	1118050000	Sporthalle JSS
Produktbeschreibung		
Auftragsgrundlage		
Ziel		
Verantwortlichen		
Aufgabenart		
Erläuterungen		

Ergebnisrechnung

	Ist 2013	Plan 2014	Ist 2014
Erlös-bzw. Kostenarten			
Quote	100,00	100,00	100,00
Kennzahlen			
Leistungen			

Teilhaushalt 4 Amt 3 Bau- und Planungsamt verantwortlich: Frau Marion Grün			
Produktbereich	11	Innere Verwaltung	
Produktgruppe	111	Verwaltungssteuerung und -Service	
Produkt	111806	Fritz-Reuter-Schule	

Teilergebnisplan

Ertrags- und Aufwandsarten			Ergebnis 2012 in EUR	Ansatz 2013 in EUR	Ansatz 2014 in EUR	Planung 2015 in EUR	Planung 2016 in EUR	Planung 2017 in EUR
1	2	3	4	5	6	7	8	9
40	1.	Steuern und ähnliche Abgaben	0,00	0	0	0	0	0
41	2.	+ Zuwendungen und allgemeine Umlagen	0,00	0	0	0	0	0
42	3.	+ Sonstige Transfererträge	0,00	0	0	0	0	0
43	4.	+ Öffentlich-rechtliche Leistungsentgelte	0,00	0	0	0	0	0
441-446	5.	+ Privatrechtliche Leistungsentgelte	0,00	0	0	0	0	0
		111806.441100 Mieten und Pachten	0,00	0	0	0	0	0
448	6.	+ Kostenerstattungen und Kostenumlagen	0,00	0	0	0	0	0
45	7.	+ Sonstige ordentliche Erträge	0,00	0	0	0	0	0
470-471	8.	+ Aktivierte Eigenleistungen	0,00	0	0	0	0	0
472	9.	+/- Bestandsveränderungen	0,00	0	0	0	0	0
	10.	= Ordentliche Erträge	0,00	0	0	0	0	0
50	11.	Personalaufwendungen	0,00	0	0	0	0	0
51	12.	+ Versorgungsaufwendungen	0,00	0	0	0	0	0
52	13.	+ Aufwendungen für Sach- und Dienstleistungen *	0,00	202.300	359.500	204.000	204.000	204.000
		111806.521100 Unterhaltung der Grundstücke und baulichen Anlagen	0,00	0	0	0	0	0
		111806.521150 Bauunterhaltung	0,00	95.300	234.000	119.000	119.000	119.000
		111806.521151 Wartungen / technische Einrichtungen	0,00	5.000	5.500	0	0	0
		111806.521152 Außenanlagen / Schulgelände	0,00	13.500	18.500	0	0	0
		111806.521155 Schadenfälle	0,00	5.000	2.000	0	0	0
		111806.524100 Bewirtschaftung der Grundstücke, baulichen Anlagen usw.	0,00	19.000	34.500	20.000	20.000	20.000
		111806.524110 Heizkosten (Wärme)	0,00	51.500	52.000	52.000	52.000	52.000
		111806.524120 Stromkosten	0,00	13.000	13.000	13.000	13.000	13.000
57	14.	+ bilanzielle Abschreibungen	0,00	67.500	67.500	0	0	0
		111806.571100 Abschreibungen auf immaterielle Vermögensgegenstände und Sachanlagen	0,00	67.500	67.500	0	0	0
		111806.573100 Abschreibungen auf das Umlaufvermögen	0,00	0	0	0	0	0
53	15.	+ Transferaufwendungen	0,00	0	0	0	0	0
54	16.	+ Sonstige ordentliche Aufwendungen	0,00	0	0	0	0	0
	17.	davon Verfügungsmittel	0,00	0	0	0	0	0
	18.	= Ordentliche Aufwendungen	0,00	269.800	427.000	204.000	204.000	204.000
	19.	= Ergebnis der laufenden Verwaltungstätigkeit	0,00	-269.800	-427.000	-204.000	-204.000	-204.000
46	20.	+ Finanzerträge	0,00	0	0	0	0	0
55	21.	- Zinsen und sonstige Finanzaufwendungen	0,00	0	0	0	0	0
	22.	= Finanzergebnis	0,00	0	0	0	0	0
	23.	= Ordentliches Ergebnis	0,00	-269.800	-427.000	-204.000	-204.000	-204.000

Teilhaushalt 4 Amt 3 Bau- und Planungsamt verantwortlich: Frau Marion Grün								
Produktbereich		11	Innere Verwaltung					
Produktgruppe		111	Verwaltungssteuerung und -Service					
Produkt		111806	Fritz-Reuter-Schule					
Ertrags- und Aufwandsarten			Ergebnis 2012 in EUR	Ansatz 2013 in EUR	Ansatz 2014 in EUR	Planung 2015 in EUR	Planung 2016 in EUR	Planung 2017 in EUR
1	2	3	4	5	6	7	8	9
49	24.	+ Außerordentliche Erträge	0,00	0	0	0	0	0
		111806.499000 Sonstige Erträge	0,00	0	0	0	0	0
		111806.499900 Skontoertrag	0,00	0	0	0	0	0
		111806.499990 Erträge aus abgeschriebenen Forderungen	0,00	0	0	0	0	0
59	25.	- Außerordentliche Aufwendungen	0,00	0	0	0	0	0
		111806.591101 Verzinsung Anlagekapital	0,00	0	0	0	0	0
		111806.599900 Skontoaufwand	0,00	0	0	0	0	0
		26. = Außerordentliches Ergebnis	0,00	0	0	0	0	0
		27. = Ergebnis vor Berücksichtigung der internen Leistungsbeziehung (22. + 25.)	0,00	-269.800	-427.000	-204.000	-204.000	-204.000
48	28.	+ Erträge aus internen Leistungsbeziehungen	0,00	0	0	0	0	0
58	29.	- Aufwendungen aus internen Leistungsbeziehungen	0,00	0	2.400	0	0	0
		111806.581115 ILV - Bauhofleistungen Unterhaltung des Objekts	0,00	0	2.400	0	0	0
		30. = Ergebnis	0,00	-269.800	-429.400	-204.000	-204.000	-204.000

Erläuterungen zu 13. + Aufwendungen für Sach- und Dienstleistungen

Teilhaushalt 4 Amt 3 Bau- und Planungsamt verantwortlich: Frau Marion Grün		
Produktbereich	11	Innere Verwaltung
Produktgruppe	111	Verwaltungssteuerung und -Service
Produkt	111806	Fritz-Reuter-Schule

111806 521150 Bauunterhaltung
Pavillionklassen / Verwaltungstrakt

Die Sanierung des Daches hat trotz der notwendigen Einhaltung der ENEV und der damit verbundenen Einbringung einer stärkeren Wärmedämmung keine Werterhöhung des Gebäudes zur Folge. Damit ist die Sanierung des Daches und auch die in 2015 folgende Fassadensanierung als reine Unterhaltungsmaßnahme zu sehen (§ 41 Abs. 3 GemHVO-Doppik i.V. mit Schreiben des Bundesministeriums der Finanzen zur Abgrenzung von Anschaffungskosten, Herstellungskosten und Erhaltungsaufwendungen bei Instandsetzung und Modernisierung von Gebäuden vom 18.7.2003 -IV C3 - S2211 - 94/03 - BStBl. I 2003, S. 386 -.

Aufschlüsselung der Aufwendungen:

100.000 € Dachhaut mit Gefälledämmung, Erneuerung der Dachüberstände
15.000 € Abwicklung / Betreuung Ing.-Büro
119.000 € Fortsetzung Sanierungsmaßnahmen

Erläuterung der Fortsetzung der Sanierungsmaßnahmen:

Die Komplettsanierung von 3 Klassenräumen (neue, flexible Beleuchtung) Umgestaltung der Decken (Akkustikelemente) und Bodenbelagsarbeiten wurden uneingeschränkt positiv von Lehrern und Schülern angenommen, die Neugestaltung soll sich nach Aussage der Schulleitung auch positiv auf das Lernverhalten der Kinder auswirken (Akkustikdecken = Lärminderung, Beleuchtung in Tageslichtqualität etc.)

Akkustikdecken	12.500,00 €
Beleuchtung	8.000,00 €
Bodenbelag	5.500,00 €
Malerarbeiten	4.000,00 €

Flursanierung:

Die Flurbereiche, vor allem im Altbau, sind sanierungsbedürftig. Die Deckenpaneele aus Blech sind tlw. abgängig, Heizkörper (auch bedingt durch vorrang. Sanierungen wie Fensteraustausch) sind überdimensioniert in Größe/Leistung und Anzahl, zusätzlich sind diese, wie in den 50er Jahren durchaus üblich, in Nischen verbaut, so dass die Außenhaut des Mauerwerkes im Bereich der Heizkörper nur ca. 15 cm dick ist und nicht gedämmt (dadurch gr. Wärmeverlust). Die HK's sind zu demontieren und durch Flachheizkörper zu ersetzen. Dadurch wird auch die Überarbeitung der Wandflächen erforderlich, hier ist im unteren Bereich (ca. 3/4 Höhe der Wandfläche) ein pflegeleichtes und robustes Bepflöckungssystem vorgesehen. Die Blechpaneele als oberer Abschluss ist durch eine Akkustikdecke auszutauschen, die mangelhafte Beleuchtung (tlw. unter 20 Lux) gegen moderne, Energiesparende Lampen auszuwechseln. Der Bodenbelag zeigt im Fugenbereich und in der Standfestigkeit Mängel auf und ist ebenso zu überarbeiten.

Heizung umbauen, neue Heizkörper (reduziert)	4.500,00 €
Nischen zumauern und verputzen	1.500,00 €
Decke demontieren, neue Decke liefern und einbauen	4.500,00 €
Beleuchtung	1.500,00 €
Malerarbeiten	1.750,00 €

Eingangsbereich Halle Haupteingang	
Neue Decke liefern und einbauen	3.000,00 €
Beleuchtung	1.500,00 €
Malerarbeiten	1.750,00 €

WC Sanierungen

Die WC-Anlage im Lehrer WC als auch die Außen WC-Anlage befindet sich fast noch im Originalausstattung aus der Erbauungszeit (50er) Die hygienischen Verhältnisse sind tlw. nicht vertretbar.

Verwaltungstrakt	
Installationsarbeiten (Hzg/San/Elektro)	5.500,00 €
Fliesenarbeiten	7.500,00 €
Trockenbau	1.000,00 €
WC- Trennwände	2.500,00 €
Malerarbeiten	500,00 €
Beleuchtung	750,00 €
Fußboden	1.000,00 €

Schüler WC Außen	
Installationsarbeiten (Hzg/San/Elektro)	6.000,00 €
Fliesenarbeiten	7.500,00 €
Trockenbau	1.500,00 €
WC- Trennwände	3.500,00 €
Malerarbeiten	500,00 €
Beleuchtung	1.000,00 €
Fußboden	4.000,00 €

(hier Beschichtung, da die vorhandenen Bodenfliesen nicht mit Epoxidharz verfugt worden sind entstehen Gerüche durch den eingedrungenen Urin etc.)

Sonstiges
Bauunterhaltung (Schulkindbetreuung) ehemalige HH-Stelle 4645.5000) 750,00 €

Teilhaushalt 4 Amt 3 Bau- und Planungsamt verantwortlich: Frau Marion Grün		
Produktbereich	11	Innere Verwaltung
Produktgruppe	111	Verwaltungssteuerung und -Service
Produkt	111806	Fritz-Reuter-Schule

111806 521151 Wartungen / technische Einrichtungen
Allgemein für Wartungsarbeiten und Instandhaltung der technischen Gebäudeeinrichtungen
Brandmeldeanlage
Rauchschutztüren
Schließanlage
ELA mit Evakuierung
Lüftungsanlage
Sicherheitsbeleuchtung etc.

111806 524100 Bewirtschaftung der Grundstücke, baulichen Anlagen usw.
Erhöhung um 1.000 € wegen erwarteter Preissteigerungen, zuzüglich Aufwand für folgende Maßnahmen

5.000 € für Grünpflege (Lebenshilfe)
1.000 € Reinigungsarbeiten (extern)
2.500 € Baumpflege (extern)
4.000 € Fällarbeiten
1.500 € Sandtausch
500 € Reinigung Sprungbahn

14.500 €

111806 524110 Heizkosten (Wärme)
Verbrauchssteigerung

2014
Stadt Tornesch

08.11.2013 11:09:48
Nutzer: 01002 Rechter

Teilhaushalt 4 Amt 3 Bau- und Planungsamt verantwortlich: Frau Marion Grün		
Produktbereich	11	Innere Verwaltung
Produktgruppe	111	Verwaltungssteuerung und -Service
Produkt	111806	Fritz-Reuter-Schule

2014
Stadt Tornesch

08.11.2013 11:09:48
Nutzer: 01002 Rechter

Teilhaushalt 4 Amt 3 Bau- und Planungsamt verantwortlich: Frau Marion Grün		
Produktbereich	11	Innere Verwaltung
Produktgruppe	111	Verwaltungssteuerung und -Service
Produkt	111806	Fritz-Reuter-Schule

Produktbeschreibungen

Produkt	1118060000	Fritz-Reuter-Schule
Produktbeschreibung		
Auftragsgrundlage		
Ziel		
Verantwortlichen		
Aufgabenart		
Erläuterungen		

Ergebnisrechnung

	Ist 2013	Plan 2014	Ist 2014
Erlös-bzw. Kostenarten			
Quote	100,00	100,00	100,00
Kennzahlen			
Leistungen			

Teilhaushalt 4 Amt 3 Bau- und Planungsamt verantwortlich: Frau Marion Grün		
Produktbereich	11	Innere Verwaltung
Produktgruppe	111	Verwaltungssteuerung und -Service
Produkt	111807	Sporthallen FRS

Teilergebnisplan

Ertrags- und Aufwandsarten			Ergebnis 2012 in EUR	Ansatz 2013 in EUR	Ansatz 2014 in EUR	Planung 2015 in EUR	Planung 2016 in EUR	Planung 2017 in EUR
1	2	3	4	5	6	7	8	9
40	1.	Steuern und ähnliche Abgaben	0,00	0	0	0	0	0
41	2.	+ Zuwendungen und allgemeine Umlagen	0,00	0	0	0	0	0
42	3.	+ Sonstige Transfererträge	0,00	0	0	0	0	0
43	4.	+ Öffentlich-rechtliche Leistungsentgelte	0,00	0	0	0	0	0
441-446	5.	+ Privatrechtliche Leistungsentgelte	0,00	0	0	0	0	0
448	6.	+ Kostenerstattungen und Kostenumlagen	0,00	0	0	0	0	0
45	7.	+ Sonstige ordentliche Erträge	0,00	0	0	0	0	0
470-471	8.	+ Aktivierte Eigenleistungen	0,00	0	0	0	0	0
472	9.	+/- Bestandsveränderungen	0,00	0	0	0	0	0
	10.	= Ordentliche Erträge	0,00	0	0	0	0	0
50	11.	Personalaufwendungen	0,00	0	0	0	0	0
51	12.	+ Versorgungsaufwendungen	0,00	0	0	0	0	0
52	13.	+ Aufwendungen für Sach- und Dienstleistungen *	0,00	87.500	53.800	33.800	33.800	33.800
		111807.521100 Unterhaltung der Grundstücke und baulichen Anlagen	0,00	0	0	0	0	0
		111807.521150 Bauunterhaltung	0,00	50.700	15.500	0	0	0
		111807.521151 Wartungen / technische Einrichtungen	0,00	3.500	3.500	0	0	0
		111807.521152 Außenanlagen / Schulgelände	0,00	0	0	0	0	0
		111807.521155 Schadenfälle	0,00	1.500	1.000	0	0	0
		111807.524100 Bewirtschaftung der Grundstücke, baulichen Anlagen usw.	0,00	4.000	4.000	4.000	4.000	4.000
		111807.524110 Heizkosten (Wärme)	0,00	15.800	16.800	16.800	16.800	16.800
		111807.524120 Stromkosten	0,00	12.000	13.000	13.000	13.000	13.000
57	14.	+ bilanzielle Abschreibungen	0,00	42.800	42.800	0	0	0
		111807.571100 Abschreibungen auf immaterielle Vermögensgegenstände und Sachanlagen	0,00	42.800	42.800	0	0	0
		111807.573100 Abschreibungen auf das Umlaufvermögen	0,00	0	0	0	0	0
53	15.	+ Transferaufwendungen	0,00	0	0	0	0	0
54	16.	+ Sonstige ordentliche Aufwendungen	0,00	0	0	0	0	0
	17.	davon Verfügungsmittel	0,00	0	0	0	0	0
	18.	= Ordentliche Aufwendungen	0,00	130.300	96.600	33.800	33.800	33.800
	19.	= Ergebnis der laufenden Verwaltungstätigkeit	0,00	-130.300	-96.600	-33.800	-33.800	-33.800
46	20.	+ Finanzerträge	0,00	0	0	0	0	0
55	21.	- Zinsen und sonstige Finanzaufwendungen	0,00	0	0	0	0	0
	22.	= Finanzergebnis	0,00	0	0	0	0	0
	23.	= Ordentliches Ergebnis	0,00	-130.300	-96.600	-33.800	-33.800	-33.800

2014
Stadt Tornesch

08.11.2013 11:09:49
Nutzer: 01002 Rechter

Teilhaushalt 4 Amt 3 Bau- und Planungsamt verantwortlich: Frau Marion Grün								
Produktbereich		11	Innere Verwaltung					
Produktgruppe		111	Verwaltungssteuerung und -Service					
Produkt		111807	Sporthallen FRS					
Ertrags- und Aufwandsarten			Ergebnis 2012 in EUR	Ansatz 2013 in EUR	Ansatz 2014 in EUR	Planung 2015 in EUR	Planung 2016 in EUR	Planung 2017 in EUR
1	2	3	4	5	6	7	8	9
49	24.	+ Außerordentliche Erträge	0,00	0	0	0	0	0
		111807.499000 Sonstige Erträge	0,00	0	0	0	0	0
		111807.499900 Skontoertrag	0,00	0	0	0	0	0
		111807.499990 Erträge aus abgeschriebenen Forderungen	0,00	0	0	0	0	0
59	25.	- Außerordentliche Aufwendungen	0,00	0	0	0	0	0
		111807.591101 Verzinsung Anlagekapital	0,00	0	0	0	0	0
		111807.599900 Skontoaufwand	0,00	0	0	0	0	0
	26.	= Außerordentliches Ergebnis	0,00	0	0	0	0	0
	27.	= Ergebnis vor Berücksichtigung der internen Leistungsbeziehung (22. + 25.)	0,00	-130.300	-96.600	-33.800	-33.800	-33.800
48	28.	+ Erträge aus internen Leistungsbeziehungen	0,00	0	0	0	0	0
58	29.	- Aufwendungen aus internen Leistungsbeziehungen	0,00	0	100	0	0	0
		111807.581115 ILV - Bauhofleistungen Unterhaltung des Objekts	0,00	0	100	0	0	0
	30.	= Ergebnis	0,00	-130.300	-96.700	-33.800	-33.800	-33.800

Erläuterungen zu 13. + Aufwendungen für Sach- und Dienstleistungen

111807 521150 Bauunterhaltung

Mehrzweckraum (3.500 €)

Wird momentan als Klassenraum der SIM-Klasse genutzt. Durch diese Umnutzung ist ein Umbau der Beleuchtung erforderlich (momentan zu gering, wurden durch porvis. Lampen verbessert, ist aber kein endgültiger Zustand)

Leuchtmittelwechsel allgemein 1.500,00 €

Weiterführung der Dachbeschichtung 4.500,00 €

Insektenschutz Fenster Hallen 3.500,00 €

Durch die in der Nähe befindlichen Obstbäume "verirren" sich Bienen/Wespen in den Abendstunden durch die geöffneten Fenster in die Sporthallen, die dann am nächsten Tag den Sportunterricht stören und behindern. Der Aufwand beim Insektenschutz ist durch die Lage (Oberfenster zur Hallendecke) und erhöhten Montagekosten begründet, auch muss das Material qualitativ sehr viel hochwertiger sein und über mehrere Jahre halten.

Sonstige Bauunterhaltung 2.500,00 €

Gesamt 15.500,00 €

111807 521151 Wartungen / technische Einrichtungen

Wartungen und Instandhaltung der technischen Einrichtungen als auch Wasserbeprobungen.

111807 524110 Heizkosten (Wärme)

Verbrauchssteigerung

111807 524120 Stromkosten

Preissteigerung

2014
Stadt Tornesch

08.11.2013 11:09:49
Nutzer: 01002 Rechter

Teilhaushalt 4 Amt 3 Bau- und Planungsamt verantwortlich: Frau Marion Grün		
Produktbereich	11	Innere Verwaltung
Produktgruppe	111	Verwaltungssteuerung und -Service
Produkt	111807	Sporthallen FRS

2014
Stadt Tornesch

08.11.2013 11:09:49
Nutzer: 01002 Rechter

Teilhaushalt 4 Amt 3 Bau- und Planungsamt verantwortlich: Frau Marion Grün		
Produktbereich	11	Innere Verwaltung
Produktgruppe	111	Verwaltungssteuerung und -Service
Produkt	111807	Sporthallen FRS

Produktbeschreibungen

Produkt	1118070000	Sporthallen FRS
Produktbeschreibung		
Auftragsgrundlage		
Ziel		
Verantwortlichen		
Aufgabenart		
Erläuterungen		

Ergebnisrechnung

	Ist 2013	Plan 2014	Ist 2014
Erlös-bzw. Kostenarten			
Quote	100,00	100,00	100,00
Kennzahlen			
Leistungen			

Teilhaushalt 4 Amt 3 Bau- und Planungsamt verantwortlich: Frau Marion Grün		
Produktbereich	11	Innere Verwaltung
Produktgruppe	111	Verwaltungssteuerung und -Service
Produkt	111808	Stadtbücherei

Teilergebnisplan

Ertrags- und Aufwandsarten			Ergebnis 2012 in EUR	Ansatz 2013 in EUR	Ansatz 2014 in EUR	Planung 2015 in EUR	Planung 2016 in EUR	Planung 2017 in EUR
1	2	3	4	5	6	7	8	9
40	1.	Steuern und ähnliche Abgaben	0,00	0	0	0	0	0
41	2.	+ Zuwendungen und allgemeine Umlagen	0,00	0	0	0	0	0
42	3.	+ Sonstige Transfererträge	0,00	0	0	0	0	0
43	4.	+ Öffentlich-rechtliche Leistungsentgelte	0,00	0	0	0	0	0
441-446	5.	+ Privatrechtliche Leistungsentgelte	0,00	0	0	0	0	0
448	6.	+ Kostenerstattungen und Kostenumlagen	0,00	0	0	0	0	0
45	7.	+ Sonstige ordentliche Erträge	0,00	0	0	0	0	0
470-471	8.	+ Aktivierte Eigenleistungen	0,00	0	0	0	0	0
472	9.	+/- Bestandsveränderungen	0,00	0	0	0	0	0
	10.	= Ordentliche Erträge	0,00	0	0	0	0	0
50	11.	Personalaufwendungen	0,00	0	0	0	0	0
51	12.	+ Versorgungsaufwendungen	0,00	0	0	0	0	0
52	13.	+ Aufwendungen für Sach- und Dienstleistungen *	0,00	20.700	20.900	7.900	7.900	7.900
		111808.521100 Unterhaltung der Grundstücke und baulichen Anlagen	0,00	0	0	0	0	0
		111808.521150 Bauunterhaltung	0,00	11.100	10.000	0	0	0
		111808.524100 Bewirtschaftung der Grundstücke, baulichen Anlagen usw.	0,00	3.000	3.000	0	0	0
		111808.524110 Heizkosten (Wärme)	0,00	2.400	3.700	3.700	3.700	3.700
		111808.524120 Stromkosten	0,00	4.200	4.200	4.200	4.200	4.200
57	14.	+ bilanzielle Abschreibungen	0,00	0	0	0	0	0
		111808.573100 Abschreibungen auf das Umlaufvermögen	0,00	0	0	0	0	0
53	15.	+ Transferaufwendungen	0,00	0	0	0	0	0
54	16.	+ Sonstige ordentliche Aufwendungen	0,00	0	0	0	0	0
	17.	davon Verfügungsmittel	0,00	0	0	0	0	0
	18.	= Ordentliche Aufwendungen	0,00	20.700	20.900	7.900	7.900	7.900
	19.	= Ergebnis der laufenden Verwaltungstätigkeit	0,00	-20.700	-20.900	-7.900	-7.900	-7.900
46	20.	+ Finanzerträge	0,00	0	0	0	0	0
55	21.	- Zinsen und sonstige Finanzaufwendungen	0,00	0	0	0	0	0
	22.	= Finanzergebnis	0,00	0	0	0	0	0
	23.	= Ordentliches Ergebnis	0,00	-20.700	-20.900	-7.900	-7.900	-7.900
49	24.	+ Außerordentliche Erträge	0,00	0	0	0	0	0
		111808.499000 Sonstige Erträge	0,00	0	0	0	0	0
		111808.499900 Skontoertrag	0,00	0	0	0	0	0
		111808.499990 Erträge aus abgeschriebenen Forderungen	0,00	0	0	0	0	0
59	25.	- Außerordentliche Aufwendungen	0,00	0	0	0	0	0

Teilhaushalt 4 Amt 3 Bau- und Planungsamt verantwortlich: Frau Marion Grün								
Produktbereich		11	Innere Verwaltung					
Produktgruppe		111	Verwaltungssteuerung und -Service					
Produkt		111808	Stadtbücherei					
Ertrags- und Aufwandsarten			Ergebnis 2012 in EUR	Ansatz 2013 in EUR	Ansatz 2014 in EUR	Planung 2015 in EUR	Planung 2016 in EUR	Planung 2017 in EUR
1	2	3	4	5	6	7	8	9
		111808.599900 Skontoaufwand	0,00	0	0	0	0	0
	26.	= Außerordentliches Ergebnis	0,00	0	0	0	0	0
	27.	= Ergebnis vor Berücksichtigung der internen Leistungsbeziehung (22. + 25.)	0,00	-20.700	-20.900	-7.900	-7.900	-7.900
48	28.	+ Erträge aus internen Leistungsbeziehungen	0,00	0	0	0	0	0
58	29.	- Aufwendungen aus internen Leistungsbeziehungen	0,00	0	0	0	0	0
	30.	= Ergebnis	0,00	-20.700	-20.900	-7.900	-7.900	-7.900

Erläuterungen zu 13. + Aufwendungen für Sach- und Dienstleistungen

111808 524100 Bewirtschaftung der Grundstücke, baulichen Anlagen usw.
Ansatz wurde bereits im Nachtrag 2013 notwendigerweise auf 3.000 € erhöht.

111808 524110 Heizkosten (Wärme)
Verbrauchs-/Preissteigerung

111808 524120 Stromkosten
Preissteigerung

2014
Stadt Tornesch

08.11.2013 11:09:51
Nutzer: 01002 Rechter

Teilhaushalt 4 Amt 3 Bau- und Planungsamt verantwortlich: Frau Marion Grün		
Produktbereich	11	Innere Verwaltung
Produktgruppe	111	Verwaltungssteuerung und -Service
Produkt	111808	Stadtbücherei

2014
Stadt Tornesch

08.11.2013 11:09:51
Nutzer: 01002 Rechter

Teilhaushalt 4 Amt 3 Bau- und Planungsamt verantwortlich: Frau Marion Grün		
Produktbereich	11	Innere Verwaltung
Produktgruppe	111	Verwaltungssteuerung und -Service
Produkt	111808	Stadtbücherei

Produktbeschreibungen

Produkt	1118080000	Stadtbücherei
Produktbeschreibung		
Auftragsgrundlage		
Ziel		
Verantwortlichen		
Aufgabenart		
Erläuterungen		

Ergebnisrechnung

	Ist 2013	Plan 2014	Ist 2014
Erlös-bzw. Kostenarten			
Quote	100,00	100,00	100,00
Kennzahlen			
Leistungen			

Teilhaushalt 4 Amt 3 Bau- und Planungsamt verantwortlich: Frau Marion Grün		
Produktbereich	11	Innere Verwaltung
Produktgruppe	111	Verwaltungssteuerung und -Service
Produkt	111809	POMM 91

Teilergebnisplan

Ertrags- und Aufwandsarten			Ergebnis 2012 in EUR	Ansatz 2013 in EUR	Ansatz 2014 in EUR	Planung 2015 in EUR	Planung 2016 in EUR	Planung 2017 in EUR
1	2	3	4	5	6	7	8	9
40	1.	Steuern und ähnliche Abgaben	0,00	0	0	0	0	0
41	2.	+ Zuwendungen und allgemeine Umlagen	0,00	0	0	0	0	0
42	3.	+ Sonstige Transfererträge	0,00	0	0	0	0	0
43	4.	+ Öffentlich-rechtliche Leistungsentgelte	0,00	1.500	1.500	0	0	0
		111809.432100 Benutzungsgebühren und ähnliche Entgelte	0,00	1.500	1.500	0	0	0
441- 446	5.	+ Privatrechtliche Leistungsentgelte	0,00	0	0	0	0	0
		111809.441100 Mieten und Pachten	0,00	0	0	0	0	0
448	6.	+ Kostenerstattungen und Kostenumlagen	0,00	0	0	0	0	0
45	7.	+ Sonstige ordentliche Erträge	0,00	0	0	0	0	0
470- 471	8.	+ Aktivierte Eigenleistungen	0,00	0	0	0	0	0
472	9.	+/- Bestandsveränderungen	0,00	0	0	0	0	0
	10.	= Ordentliche Erträge	0,00	1.500	1.500	0	0	0
50	11.	Personalaufwendungen	0,00	0	0	0	0	0
51	12.	+ Versorgungsaufwendungen	0,00	0	0	0	0	0
52	13.	+ Aufwendungen für Sach- und Dienstleistungen *	0,00	98.000	30.500	20.000	20.000	20.000
		111809.521100 Unterhaltung der Grundstücke und baulichen Anlagen	0,00	0	0	0	0	0
		111809.521150 Bauunterhaltung	0,00	79.500	10.500	0	0	0
		111809.524100 Bewirtschaftung der Grundstücke, baulichen Anlagen usw.	0,00	15.000	15.000	15.000	15.000	15.000
		111809.524120 Stromkosten	0,00	3.500	5.000	5.000	5.000	5.000
57	14.	+ bilanzielle Abschreibungen	0,00	0	0	0	0	0
		111809.573100 Abschreibungen auf das Umlaufvermögen	0,00	0	0	0	0	0
53	15.	+ Transferaufwendungen	0,00	0	0	0	0	0
54	16.	+ Sonstige ordentliche Aufwendungen	0,00	0	0	0	0	0
	17.	davon Verfügungsmittel	0,00	0	0	0	0	0
	18.	= Ordentliche Aufwendungen	0,00	98.000	30.500	20.000	20.000	20.000
	19.	= Ergebnis der laufenden Verwaltungstätigkeit	0,00	-96.500	-29.000	-20.000	-20.000	-20.000
46	20.	+ Finanzerträge	0,00	0	0	0	0	0
55	21.	- Zinsen und sonstige Finanzaufwendungen	0,00	0	0	0	0	0
	22.	= Finanzergebnis	0,00	0	0	0	0	0
	23.	= Ordentliches Ergebnis	0,00	-96.500	-29.000	-20.000	-20.000	-20.000
49	24.	+ Außerordentliche Erträge	0,00	0	0	0	0	0
		111809.499000 Sonstige Erträge	0,00	0	0	0	0	0
		111809.499900 Skontoertrag	0,00	0	0	0	0	0
		111809.499990 Erträge aus abgeschriebenen Forderungen	0,00	0	0	0	0	0

Teilhaushalt 4 Amt 3 Bau- und Planungsamt verantwortlich: Frau Marion Grün								
Produktbereich		11	Innere Verwaltung					
Produktgruppe		111	Verwaltungssteuerung und -Service					
Produkt		111809	POMM 91					
Ertrags- und Aufwandsarten			Ergebnis 2012 in EUR	Ansatz 2013 in EUR	Ansatz 2014 in EUR	Planung 2015 in EUR	Planung 2016 in EUR	Planung 2017 in EUR
1	2	3	4	5	6	7	8	9
59	25.	- Außerordentliche Aufwendungen	0,00	0	0	0	0	0
		111809.599900 Skontoaufwand	0,00	0	0	0	0	0
	26.	= Außerordentliches Ergebnis	0,00	0	0	0	0	0
	27.	= Ergebnis vor Berücksichtigung der internen Leistungsbeziehung (22. + 25.)	0,00	-96.500	-29.000	-20.000	-20.000	-20.000
48	28.	+ Erträge aus internen Leistungsbeziehungen	0,00	0	0	0	0	0
58	29.	- Aufwendungen aus internen Leistungsbeziehungen	0,00	0	0	0	0	0
		111809.581110 ILV - Bauhofleistungen	0,00	0	0	0	0	0
		111809.581115 ILV - Bauhofleistungen Unterhaltung des Objekts	0,00	0	0	0	0	0
	30.	= Ergebnis	0,00	-96.500	-29.000	-20.000	-20.000	-20.000

Erläuterungen zu 13. + Aufwendungen für Sach- und Dienstleistungen

111809 521150 Bauunterhaltung
2.000 € Allgemeine Bauunterhaltung
2.500 € Erneuerung der abgehängten Decke Flurbereich KG
2.000 € Malerarbeiten Flurbereich KG
1.500 € Beleuchtung
750 € Malerarbeiten Flur Durchgang zum Mehrfamilienhaus
750 € Malerarbeiten Zargen und Türen
500 € Dach Wartung / Reinigung
500 € Blitzschutz

2014
Stadt Tornesch

08.11.2013 11:09:52
Nutzer: 01002 Rechter

Teilhaushalt 4 Amt 3 Bau- und Planungsamt verantwortlich: Frau Marion Grün		
Produktbereich	11	Innere Verwaltung
Produktgruppe	111	Verwaltungssteuerung und -Service
Produkt	111809	POMM 91

2014
Stadt Tornesch

08.11.2013 11:09:52
Nutzer: 01002 Rechter

Teilhaushalt 4 Amt 3 Bau- und Planungsamt verantwortlich: Frau Marion Grün		
Produktbereich	11	Innere Verwaltung
Produktgruppe	111	Verwaltungssteuerung und -Service
Produkt	111809	POMM 91

Produktbeschreibungen

Produkt	1118090000	POMM 91
Produktbeschreibung		
Auftragsgrundlage		
Ziel		
Verantwortlichen		
Aufgabenart		
Erläuterungen		

Ergebnisrechnung

	Ist 2013	Plan 2014	Ist 2014
Erlös-bzw. Kostenarten			
Quote	100,00	100,00	100,00
Kennzahlen			
Leistungen			

Teilhaushalt 4 Amt 3 Bau- und Planungsamt verantwortlich: Frau Marion Grün		
Produktbereich	11	Innere Verwaltung
Produktgruppe	111	Verwaltungssteuerung und -Service
Produkt	111810	Fußgängerbrücke

Teilergebnisplan

Ertrags- und Aufwandsarten			Ergebnis 2012 in EUR	Ansatz 2013 in EUR	Ansatz 2014 in EUR	Planung 2015 in EUR	Planung 2016 in EUR	Planung 2017 in EUR
1	2	3	4	5	6	7	8	9
40	1.	Steuern und ähnliche Abgaben	0,00	0	0	0	0	0
41	2.	+ Zuwendungen und allgemeine Umlagen	0,00	0	0	0	0	0
42	3.	+ Sonstige Transfererträge	0,00	0	0	0	0	0
43	4.	+ Öffentlich-rechtliche Leistungsentgelte	0,00	0	0	0	0	0
441-446	5.	+ Privatrechtliche Leistungsentgelte	0,00	0	0	0	0	0
448	6.	+ Kostenerstattungen und Kostenumlagen	0,00	0	0	0	0	0
45	7.	+ Sonstige ordentliche Erträge	0,00	0	0	0	0	0
470-471	8.	+ Aktivierte Eigenleistungen	0,00	0	0	0	0	0
472	9.	+/- Bestandsveränderungen	0,00	0	0	0	0	0
	10.	= Ordentliche Erträge	0,00	0	0	0	0	0
50	11.	Personalaufwendungen	0,00	0	0	0	0	0
51	12.	+ Versorgungsaufwendungen	0,00	0	0	0	0	0
52	13.	+ Aufwendungen für Sach- und Dienstleistungen *	0,00	64.300	48.600	15.500	15.500	15.500
		111810.521100 Unterhaltung der Grundstücke und baulichen Anlagen	0,00	0	0	0	0	0
		111810.521150 Bauunterhaltung	0,00	38.000	18.000	0	0	0
		111810.524100 Bewirtschaftung der Grundstücke, baulichen Anlagen usw.	0,00	15.300	15.500	15.500	15.500	15.500
		111810.524125 Reinigungskosten Fußgängerbrücke am Bahnhof	0,00	11.000	15.100	0	0	0
57	14.	+ bilanzielle Abschreibungen	0,00	0	0	0	0	0
		111810.573100 Abschreibungen auf das Umlaufvermögen	0,00	0	0	0	0	0
53	15.	+ Transferaufwendungen	0,00	0	0	0	0	0
54	16.	+ Sonstige ordentliche Aufwendungen	0,00	0	0	0	0	0
	17.	davon Verfügungsmittel	0,00	0	0	0	0	0
	18.	= Ordentliche Aufwendungen	0,00	64.300	48.600	15.500	15.500	15.500
	19.	= Ergebnis der laufenden Verwaltungstätigkeit	0,00	-64.300	-48.600	-15.500	-15.500	-15.500
46	20.	+ Finanzerträge	0,00	0	0	0	0	0
55	21.	- Zinsen und sonstige Finanzaufwendungen	0,00	0	0	0	0	0
	22.	= Finanzergebnis	0,00	0	0	0	0	0
	23.	= Ordentliches Ergebnis	0,00	-64.300	-48.600	-15.500	-15.500	-15.500
49	24.	+ Außerordentliche Erträge	0,00	0	0	0	0	0
		111810.499000 Sonstige Erträge	0,00	0	0	0	0	0
		111810.499900 Skontoertrag	0,00	0	0	0	0	0
		111810.499990 Erträge aus abgeschriebenen Forderungen	0,00	0	0	0	0	0
59	25.	- Außerordentliche Aufwendungen	0,00	0	0	0	0	0
		111810.599900 Skontoaufwand	0,00	0	0	0	0	0

Teilhaushalt 4 Amt 3 Bau- und Planungsamt verantwortlich: Frau Marion Grün								
Produktbereich		11	Innere Verwaltung					
Produktgruppe		111	Verwaltungssteuerung und -Service					
Produkt		111810	Fußgängerbrücke					
Ertrags- und Aufwandsarten			Ergebnis 2012 in EUR	Ansatz 2013 in EUR	Ansatz 2014 in EUR	Planung 2015 in EUR	Planung 2016 in EUR	Planung 2017 in EUR
1	2	3	4	5	6	7	8	9
	26.	= Außerordentliches Ergebnis	0,00	0	0	0	0	0
	27.	= Ergebnis vor Berücksichtigung der internen Leistungsbeziehung (22. + 25.)	0,00	-64.300	-48.600	-15.500	-15.500	-15.500
48	28.	+ Erträge aus internen Leistungsbeziehungen	0,00	0	0	0	0	0
58	29.	- Aufwendungen aus internen Leistungsbeziehungen	0,00	0	20.100	0	0	0
		111810.581110 ILV - Bauhofleistungen	0,00	0	20.100	0	0	0
		111810.581115 ILV - Bauhofleistungen Unterhaltung des Objekts	0,00	0	0	0	0	0
	30.	= Ergebnis	0,00	-64.300	-68.700	-15.500	-15.500	-15.500

Erläuterungen zu 13. + Aufwendungen für Sach- und Dienstleistungen

111810 524100 Bewirtschaftung der Grundstücke, baulichen Anlagen usw.
Erhöhung um 900 € wegen erwarteter Preissteigerungen beim Strom

111810 524125 Reinigungskosten Fußgängerbrücke am Bahnhof

Durch die Besonderheit der Konstruktion als auch durch die Sicherheitsvorschriften (z.B. Abstand Gleise Stromführung etc.) sind die Reinigungsarbeiten sehr aufwendig bzw. können nur von Firmen mit Erfahrung in diesen Bereichen ausgeführt werden. Erschwerend kommt hinzu, dass der Zeitraum der Reinigung i.d.R. nur Nachts stattfinden kann mit tlw. Einsatz von Steigern etc.

Der Servicebetrieb Reinigung der Stadt Tornesch, noch orts- oder kreisansässige Firmen sind nicht in der Lage diese Reinigung zufriedenstellend auszuführen.

2014
Stadt Tornesch

08.11.2013 11:09:53
Nutzer: 01002 Rechter

Teilhaushalt 4 Amt 3 Bau- und Planungsamt verantwortlich: Frau Marion Grün		
Produktbereich	11	Innere Verwaltung
Produktgruppe	111	Verwaltungssteuerung und -Service
Produkt	111810	Fußgängerbrücke

2014
Stadt Tornesch

08.11.2013 11:09:53
Nutzer: 01002 Rechter

Teilhaushalt 4 Amt 3 Bau- und Planungsamt verantwortlich: Frau Marion Grün		
Produktbereich	11	Innere Verwaltung
Produktgruppe	111	Verwaltungssteuerung und -Service
Produkt	111810	Fußgängerbrücke

Produktbeschreibungen

Produkt	1118100000	Fußgängerbrücke
Produktbeschreibung		
Auftragsgrundlage		
Ziel		
Verantwortlichen		
Aufgabenart		
Erläuterungen		

Ergebnisrechnung

	Ist 2013	Plan 2014	Ist 2014
Erlös-bzw. Kostenarten			
Quote	100,00	100,00	100,00
Kennzahlen			
Leistungen			

Teilhaushalt 4 Amt 3 Bau- und Planungsamt verantwortlich: Frau Marion Grün		
Produktbereich	11	Innere Verwaltung
Produktgruppe	111	Verwaltungssteuerung und -Service
Produkt	111811	Fahrradgarage und WC

Teilergebnisplan

Ertrags- und Aufwandsarten			Ergebnis 2012 in EUR	Ansatz 2013 in EUR	Ansatz 2014 in EUR	Planung 2015 in EUR	Planung 2016 in EUR	Planung 2017 in EUR
1	2	3	4	5	6	7	8	9
40	1.	Steuern und ähnliche Abgaben	0,00	0	0	0	0	0
41	2.	+ Zuwendungen und allgemeine Umlagen	0,00	0	0	0	0	0
42	3.	+ Sonstige Transfererträge	0,00	0	0	0	0	0
43	4.	+ Öffentlich-rechtliche Leistungsentgelte	0,00	0	0	0	0	0
441-446	5.	+ Privatrechtliche Leistungsentgelte	0,00	0	0	0	0	0
448	6.	+ Kostenerstattungen und Kostenumlagen	0,00	0	0	0	0	0
45	7.	+ Sonstige ordentliche Erträge	0,00	0	0	0	0	0
470-471	8.	+ Aktivierte Eigenleistungen	0,00	0	0	0	0	0
472	9.	+/- Bestandsveränderungen	0,00	0	0	0	0	0
	10.	= Ordentliche Erträge	0,00	0	0	0	0	0
50	11.	Personalaufwendungen	0,00	0	0	0	0	0
51	12.	+ Versorgungsaufwendungen	0,00	0	0	0	0	0
52	13.	+ Aufwendungen für Sach- und Dienstleistungen *	0,00	23.700	22.000	18.000	18.000	18.000
		111811.521100 Unterhaltung der Grundstücke und baulichen Anlagen	0,00	0	0	0	0	0
		111811.521150 Bauunterhaltung	0,00	6.000	4.000	0	0	0
		111811.524100 Bewirtschaftung der Grundstücke, baulichen Anlagen usw.	0,00	17.700	18.000	18.000	18.000	18.000
57	14.	+ bilanzielle Abschreibungen	0,00	0	0	0	0	0
		111811.573100 Abschreibungen auf das Umlaufvermögen	0,00	0	0	0	0	0
53	15.	+ Transferaufwendungen	0,00	0	0	0	0	0
54	16.	+ Sonstige ordentliche Aufwendungen	0,00	0	0	0	0	0
	17.	davon Verfügungsmittel	0,00	0	0	0	0	0
	18.	= Ordentliche Aufwendungen	0,00	23.700	22.000	18.000	18.000	18.000
	19.	= Ergebnis der laufenden Verwaltungstätigkeit	0,00	-23.700	-22.000	-18.000	-18.000	-18.000
46	20.	+ Finanzerträge	0,00	0	0	0	0	0
55	21.	- Zinsen und sonstige Finanzaufwendungen	0,00	0	0	0	0	0
	22.	= Finanzergebnis	0,00	0	0	0	0	0
	23.	= Ordentliches Ergebnis	0,00	-23.700	-22.000	-18.000	-18.000	-18.000
49	24.	+ Außerordentliche Erträge	0,00	0	0	0	0	0
		111811.499000 Sonstige Erträge	0,00	0	0	0	0	0
		111811.499900 Skontoertrag	0,00	0	0	0	0	0
		111811.499990 Erträge aus abgeschriebenen Forderungen	0,00	0	0	0	0	0
59	25.	- Außerordentliche Aufwendungen	0,00	0	0	0	0	0
		111811.599900 Skontoaufwand	0,00	0	0	0	0	0

Teilhaushalt 4 Amt 3 Bau- und Planungsamt verantwortlich: Frau Marion Grün								
Produktbereich		11	Innere Verwaltung					
Produktgruppe		111	Verwaltungssteuerung und -Service					
Produkt		111811	Fahrradgarage und WC					
Ertrags- und Aufwandsarten			Ergebnis 2012 in EUR	Ansatz 2013 in EUR	Ansatz 2014 in EUR	Planung 2015 in EUR	Planung 2016 in EUR	Planung 2017 in EUR
1	2	3	4	5	6	7	8	9
	26.	= Außerordentliches Ergebnis	0,00	0	0	0	0	0
	27.	= Ergebnis vor Berücksichtigung der internen Leistungsbeziehung (22. + 25.)	0,00	-23.700	-22.000	-18.000	-18.000	-18.000
48	28.	+ Erträge aus internen Leistungsbeziehungen	0,00	0	0	0	0	0
58	29.	- Aufwendungen aus internen Leistungsbeziehungen	0,00	2.000	2.100	0	0	0
		111811.581115 ILV - Bauhofleistungen Unterhaltung des Objekts	0,00	2.000	2.100	0	0	0
	30.	= Ergebnis	0,00	-25.700	-24.100	-18.000	-18.000	-18.000

Erläuterungen zu 13. + Aufwendungen für Sach- und Dienstleistungen

111811 524100 Bewirtschaftung der Grundstücke, baulichen Anlagen usw.
Ansatz wegen erwarteter Preissteigerung im Bereich Strom um 300 € gegenüber dem Vorjahr erhöht.

2014
Stadt Tornesch

08.11.2013 11:09:55
Nutzer: 01002 Rechter

Teilhaushalt 4 Amt 3 Bau- und Planungsamt verantwortlich: Frau Marion Grün		
Produktbereich	11	Innere Verwaltung
Produktgruppe	111	Verwaltungssteuerung und -Service
Produkt	111811	Fahrradgarage und WC

2014
Stadt Tornesch

08.11.2013 11:09:55
Nutzer: 01002 Rechter

Teilhaushalt 4 Amt 3 Bau- und Planungsamt verantwortlich: Frau Marion Grün		
Produktbereich	11	Innere Verwaltung
Produktgruppe	111	Verwaltungssteuerung und -Service
Produkt	111811	Fahrradgarage und WC

Produktbeschreibungen

Produkt	1118110000	Fahrradgarage und WC
Produktbeschreibung		
Auftragsgrundlage		
Ziel		
Verantwortlichen		
Aufgabenart		
Erläuterungen		

Ergebnisrechnung

	Ist 2013	Plan 2014	Ist 2014
Erlös-bzw. Kostenarten			
Quote	100,00	100,00	100,00
Kennzahlen			
Leistungen			

Teilhaushalt 4 Amt 3 Bau- und Planungsamt verantwortlich: Frau Marion Grün		
Produktbereich	11	Innere Verwaltung
Produktgruppe	111	Verwaltungssteuerung und -Service
Produkt	111812	Bauhof

Teilergebnisplan

Ertrags- und Aufwandsarten			Ergebnis 2012 in EUR	Ansatz 2013 in EUR	Ansatz 2014 in EUR	Planung 2015 in EUR	Planung 2016 in EUR	Planung 2017 in EUR
1	2	3	4	5	6	7	8	9
40	1.	Steuern und ähnliche Abgaben	0,00	0	0	0	0	0
41	2.	+ Zuwendungen und allgemeine Umlagen	0,00	0	0	0	0	0
42	3.	+ Sonstige Transfererträge	0,00	0	0	0	0	0
43	4.	+ Öffentlich-rechtliche Leistungsentgelte	0,00	0	0	0	0	0
441- 446	5.	+ Privatrechtliche Leistungsentgelte	0,00	0	0	0	0	0
448	6.	+ Kostenerstattungen und Kostenumlagen	0,00	0	0	0	0	0
45	7.	+ Sonstige ordentliche Erträge	0,00	0	0	0	0	0
470- 471	8.	+ Aktivierte Eigenleistungen	0,00	0	0	0	0	0
472	9.	+/- Bestandsveränderungen	0,00	0	0	0	0	0
	10.	= Ordentliche Erträge	0,00	0	0	0	0	0
50	11.	Personalaufwendungen	0,00	0	0	0	0	0
51	12.	+ Versorgungsaufwendungen	0,00	0	0	0	0	0
52	13.	+ Aufwendungen für Sach- und Dienstleistungen *	0,00	18.500	37.900	17.800	17.800	17.800
		111812.521150 Bauunterhaltung	0,00	18.500	20.000	0	0	0
		111812.524100 Bewirtschaftung der Grundstücke, baulichen Anlagen usw.	0,00	0	8.500	8.400	8.400	8.400
		111812.524110 Heizkosten (Wärme)	0,00	0	8.000	8.000	8.000	8.000
		111812.524120 Stromkosten	0,00	0	1.400	1.400	1.400	1.400
57	14.	+ bilanzielle Abschreibungen	0,00	0	0	0	0	0
		111812.573100 Abschreibungen auf das Umlaufvermögen	0,00	0	0	0	0	0
53	15.	+ Transferaufwendungen	0,00	0	0	0	0	0
54	16.	+ Sonstige ordentliche Aufwendungen	0,00	0	0	0	0	0
	17.	davon Verfügungsmittel	0,00	0	0	0	0	0
	18.	= Ordentliche Aufwendungen	0,00	18.500	37.900	17.800	17.800	17.800
	19.	= Ergebnis der laufenden Verwaltungstätigkeit	0,00	-18.500	-37.900	-17.800	-17.800	-17.800
46	20.	+ Finanzerträge	0,00	0	0	0	0	0
55	21.	- Zinsen und sonstige Finanzaufwendungen	0,00	0	0	0	0	0
	22.	= Finanzergebnis	0,00	0	0	0	0	0
	23.	= Ordentliches Ergebnis	0,00	-18.500	-37.900	-17.800	-17.800	-17.800
49	24.	+ Außerordentliche Erträge	0,00	0	0	0	0	0
		111812.499000 Sonstige Erträge	0,00	0	0	0	0	0
		111812.499900 Skontoertrag	0,00	0	0	0	0	0
		111812.499990 Erträge aus abgeschriebenen Forderungen	0,00	0	0	0	0	0
59	25.	- Außerordentliche Aufwendungen	0,00	0	0	0	0	0
		111812.599900 Skontoaufwand	0,00	0	0	0	0	0

Teilhaushalt 4 Amt 3 Bau- und Planungsamt verantwortlich: Frau Marion Grün								
Produktbereich		11	Innere Verwaltung					
Produktgruppe		111	Verwaltungssteuerung und -Service					
Produkt		111812	Bauhof					
Ertrags- und Aufwandsarten			Ergebnis 2012 in EUR	Ansatz 2013 in EUR	Ansatz 2014 in EUR	Planung 2015 in EUR	Planung 2016 in EUR	Planung 2017 in EUR
1	2	3	4	5	6	7	8	9
	26.	= Außerordentliches Ergebnis	0,00	0	0	0	0	0
	27.	= Ergebnis vor Berücksichtigung der internen Leistungsbeziehung (22. + 25.)	0,00	-18.500	-37.900	-17.800	-17.800	-17.800
48	28.	+ Erträge aus internen Leistungsbeziehungen	0,00	0	0	0	0	0
58	29.	- Aufwendungen aus internen Leistungsbeziehungen	0,00	0	8.800	0	0	0
		111812.581110 ILV - Bauhofleistungen	0,00	0	8.500	0	0	0
		111812.581115 ILV - Bauhofleistungen Unterhaltung des Objekts	0,00	0	300	0	0	0
	30.	= Ergebnis	0,00	-18.500	-46.700	-17.800	-17.800	-17.800

Erläuterungen zu 13. + Aufwendungen für Sach- und Dienstleistungen

111812 521150 Bauunterhaltung
Allgemeine Bauunterhaltung und kl. Reparaturen
Dach ist tlw. reparaturbedürftig, Torüberprüfungen etc.

2014
Stadt Tornesch

08.11.2013 11:09:56
Nutzer: 01002 Rechter

Teilhaushalt 4 Amt 3 Bau- und Planungsamt verantwortlich: Frau Marion Grün		
Produktbereich	11	Innere Verwaltung
Produktgruppe	111	Verwaltungssteuerung und -Service
Produkt	111812	Bauhof

2014
Stadt Tornesch

08.11.2013 11:09:56
Nutzer: 01002 Rechter

Teilhaushalt 4 Amt 3 Bau- und Planungsamt verantwortlich: Frau Marion Grün		
Produktbereich	11	Innere Verwaltung
Produktgruppe	111	Verwaltungssteuerung und -Service
Produkt	111812	Bauhof

Produktbeschreibungen

Produkt	1118120000	Bauhof
Produktbeschreibung		
Auftragsgrundlage		
Ziel		
Verantwortlichen		
Aufgabenart		
Erläuterungen		

Ergebnisrechnung

	Ist 2013	Plan 2014	Ist 2014
Erlös-bzw. Kostenarten			
Quote	100,00	100,00	100,00
Kennzahlen			
Leistungen			

Teilhaushalt 4 Amt 3 Bau- und Planungsamt verantwortlich: Frau Marion Grün		
Produktbereich	11	Innere Verwaltung
Produktgruppe	111	Verwaltungssteuerung und -Service
Produkt	111813	Wohnungen

Teilergebnisplan

Ertrags- und Aufwandsarten			Ergebnis 2012 in EUR	Ansatz 2013 in EUR	Ansatz 2014 in EUR	Planung 2015 in EUR	Planung 2016 in EUR	Planung 2017 in EUR
1	2	3	4	5	6	7	8	9
40	1.	Steuern und ähnliche Abgaben	0,00	0	0	0	0	0
41	2.	+ Zuwendungen und allgemeine Umlagen	0,00	0	0	0	0	0
42	3.	+ Sonstige Transfererträge	0,00	0	0	0	0	0
43	4.	+ Öffentlich-rechtliche Leistungsentgelte	0,00	0	0	0	0	0
441-446	5.	+ Privatrechtliche Leistungsentgelte	0,00	0	0	0	0	0
		111813.441100 Mieten und Pachten	0,00	0	0	0	0	0
448	6.	+ Kostenerstattungen und Kostenumlagen	0,00	18.700	18.700	14.700	15.000	15.000
		111813.448800 Ersätze	0,00	300	300	0	300	300
		111813.448810 Ersätze aus Heizkosten und Nebenabgaben	0,00	0	0	0	0	0
		111813.448811 Ersätze aus Heizkosten und Nebenabgaben - Wohnungen Feuerwehr	0,00	11.400	11.400	11.400	11.400	11.400
		111813.448812 Ersätze aus Heizkosten und Nebenabgaben - Wohnungen JSS	0,00	2.600	2.600	2.600	2.600	2.600
		111813.448813 Ersätze aus Heizkosten und Nebenabgaben - Wohnung FRS	0,00	700	700	700	700	700
		111813.448814 Ersätze aus Heizkosten und Nebenabgaben - Wohnung Pommernstr. 91	0,00	1.200	1.200	0	0	0
		111813.448815 Ersätze aus Heizkosten und Nebenabgaben - Wohnungen Uetersener Str. 27	0,00	2.500	2.500	0	0	0
45	7.	+ Sonstige ordentliche Erträge	0,00	0	0	0	0	0
470-471	8.	+ Aktivierte Eigenleistungen	0,00	0	0	0	0	0
472	9.	+/- Bestandsveränderungen	0,00	0	0	0	0	0
	10.	= Ordentliche Erträge	0,00	18.700	18.700	14.700	15.000	15.000
50	11.	Personalaufwendungen	0,00	0	0	0	0	0
51	12.	+ Versorgungsaufwendungen	0,00	0	0	0	0	0
52	13.	+ Aufwendungen für Sach- und Dienstleistungen *	0,00	29.100	59.600	0	0	0
		111813.521100 Unterhaltung der Grundstücke und baulichen Anlagen	0,00	0	0	0	0	0
		111813.521150 Bauunterhaltung	0,00	11.500	42.000	0	0	0
		111813.524100 Bewirtschaftung der Grundstücke, baulichen Anlagen usw.	0,00	17.500	17.500	0	0	0
		111813.526200 Aus- und Fortbildung, Umschulung	0,00	100	100	0	0	0
57	14.	+ bilanzielle Abschreibungen	0,00	600	600	0	0	0
		111813.571102 Abschreibungen auf Vermögensgegenstände und Sachanlagen - Wohnungen JSS	0,00	600	600	0	0	0
		111813.573100 Abschreibungen auf das Umlaufvermögen	0,00	0	0	0	0	0
53	15.	+ Transferaufwendungen	0,00	0	0	0	0	0
54	16.	+ Sonstige ordentliche Aufwendungen	0,00	0	0	0	0	0
		111813.542950 Vermischte Ausgaben	0,00	0	0	0	0	0
	17.	davon Verfügungsmittel	0,00	0	0	0	0	0
	18.	= Ordentliche Aufwendungen	0,00	29.700	60.200	0	0	0

Teilhaushalt 4 Amt 3 Bau- und Planungsamt verantwortlich: Frau Marion Grün								
Produktbereich		11	Innere Verwaltung					
Produktgruppe		111	Verwaltungssteuerung und -Service					
Produkt		111813	Wohnungen					
Ertrags- und Aufwandsarten			Ergebnis 2012 in EUR	Ansatz 2013 in EUR	Ansatz 2014 in EUR	Planung 2015 in EUR	Planung 2016 in EUR	Planung 2017 in EUR
1	2	3	4	5	6	7	8	9
	19.	= Ergebnis der laufenden Verwaltungstätigkeit	0,00	-11.000	-41.500	14.700	15.000	15.000
46	20.	+ Finanzerträge	0,00	0	0	0	0	0
55	21.	- Zinsen und sonstige Finanzaufwendungen	0,00	0	0	0	0	0
	22.	= Finanzergebnis	0,00	0	0	0	0	0
	23.	= Ordentliches Ergebnis	0,00	-11.000	-41.500	14.700	15.000	15.000
49	24.	+ Außerordentliche Erträge	0,00	0	0	0	0	0
		111813.499000 Sonstige Erträge	0,00	0	0	0	0	0
		111813.499900 Skontoertrag	0,00	0	0	0	0	0
		111813.499990 Erträge aus abgeschriebenen Forderungen	0,00	0	0	0	0	0
59	25.	- Außerordentliche Aufwendungen	0,00	0	0	0	0	0
		111813.599900 Skontoaufwand	0,00	0	0	0	0	0
	26.	= Außerordentliches Ergebnis	0,00	0	0	0	0	0
	27.	= Ergebnis vor Berücksichtigung der internen Leistungsbeziehung (22. + 25.)	0,00	-11.000	-41.500	14.700	15.000	15.000
48	28.	+ Erträge aus internen Leistungsbeziehungen	0,00	0	0	0	0	0
58	29.	- Aufwendungen aus internen Leistungsbeziehungen	0,00	0	2.200	0	0	0
		111813.581110 ILV - Bauhofleistungen	0,00	0	2.200	0	0	0
		111813.581115 ILV - Bauhofleistungen Unterhaltung des Objekts	0,00	0	0	0	0	0
		111813.581140 ILV - Personalkosten	0,00	0	0	0	0	0
	30.	= Ergebnis	0,00	-11.000	-43.700	14.700	15.000	15.000

Erläuterungen zu 13. + Aufwendungen für Sach- und Dienstleistungen

Teilhaushalt 4 Amt 3 Bau- und Planungsamt verantwortlich: Frau Marion Grün		
Produktbereich	11	Innere Verwaltung
Produktgruppe	111	Verwaltungssteuerung und -Service
Produkt	111813	Wohnungen

111813 521150 Bauunterhaltung

Wohnungen Feuerwachen

2.100 € Unterhaltung Wohnungen Ahrenlohe allgemein

4.500 € Wohnungen Ahrenlohe Treppenhaus (Wände/Treppe/Türen)

1.200 € Wohnungen Esingen allgemein

2.000 € Wohnungen Esingen Treppenhaus anteilige Malerarbeiten

Wohnungen JSS

1.800 € Wohnungen allgemein

750 € Treppenhaus Türen lackieren

1.500 € Treppenhaus Malerarbeiten

Wohnung FRS

600 € Wohnung FRS allgemein

Wohnhaus Hörnweg 7

20.000 € für die Sanierung von Feuchteschäden und Austausch der Fenster

Wohnungen sonstige

7.500 € Wohnungen Uetersener Str 27 allgemein, hier tauchen immer mehr Probleme mit den Wasserleitungen auf

2014
Stadt Tornesch

08.11.2013 11:09:57
Nutzer: 01002 Rechter

Teilhaushalt 4 Amt 3 Bau- und Planungsamt verantwortlich: Frau Marion Grün		
Produktbereich	11	Innere Verwaltung
Produktgruppe	111	Verwaltungssteuerung und -Service
Produkt	111813	Wohnungen

2014
Stadt Tornesch

08.11.2013 11:09:57
Nutzer: 01002 Rechter

Teilhaushalt 4 Amt 3 Bau- und Planungsamt verantwortlich: Frau Marion Grün		
Produktbereich	11	Innere Verwaltung
Produktgruppe	111	Verwaltungssteuerung und -Service
Produkt	111813	Wohnungen

Produktbeschreibungen

Produkt	1118130000	Wohnungen
Produktbeschreibung		
Auftragsgrundlage		
Ziel		
Verantwortlichen		
Aufgabenart		
Erläuterungen		

Ergebnisrechnung

	Ist 2013	Plan 2014	Ist 2014
Erlös-bzw. Kostenarten			
Quote	100,00	100,00	100,00
Kennzahlen			
Leistungen			

Teilhaushalt 4 Amt 3 Bau- und Planungsamt verantwortlich: Frau Marion Grün			
Produktbereich	11	Innere Verwaltung	
Produktgruppe	111	Verwaltungssteuerung und -Service	
Produkt	111815	Eigene Sportplätze etc.	

Teilergebnisplan

Ertrags- und Aufwandsarten			Ergebnis 2012 in EUR	Ansatz 2013 in EUR	Ansatz 2014 in EUR	Planung 2015 in EUR	Planung 2016 in EUR	Planung 2017 in EUR
1	2	3	4	5	6	7	8	9
40	1.	Steuern und ähnliche Abgaben	0,00	0	0	0	0	0
41	2.	+ Zuwendungen und allgemeine Umlagen	0,00	0	0	0	0	0
42	3.	+ Sonstige Transfererträge	0,00	0	0	0	0	0
43	4.	+ Öffentlich-rechtliche Leistungsentgelte	0,00	0	0	0	0	0
441- 446	5.	+ Privatrechtliche Leistungsentgelte	0,00	0	0	0	0	0
448	6.	+ Kostenerstattungen und Kostenumlagen	0,00	0	0	0	0	0
45	7.	+ Sonstige ordentliche Erträge	0,00	0	0	0	0	0
470- 471	8.	+ Aktivierte Eigenleistungen	0,00	0	0	0	0	0
472	9.	+/- Bestandsveränderungen	0,00	0	0	0	0	0
	10.	= Ordentliche Erträge	0,00	0	0	0	0	0
50	11.	Personalaufwendungen	0,00	0	0	0	0	0
51	12.	+ Versorgungsaufwendungen	0,00	0	0	0	0	0
52	13.	+ Aufwendungen für Sach- und Dienstleistungen	0,00	0	15.000	40.000	40.000	40.000
		111815.522100 Unterhaltung des sonstigen unbeweglichen Vermögens	0,00	0	15.000	40.000	40.000	40.000
57	14.	+ bilanzielle Abschreibungen	0,00	0	0	0	0	0
		111815.573100 Abschreibungen auf das Umlaufvermögen	0,00	0	0	0	0	0
53	15.	+ Transferaufwendungen	0,00	0	0	0	0	0
54	16.	+ Sonstige ordentliche Aufwendungen	0,00	0	0	0	0	0
	17.	davon Verfügungsmittel	0,00	0	0	0	0	0
	18.	= Ordentliche Aufwendungen	0,00	0	15.000	40.000	40.000	40.000
	19.	= Ergebnis der laufenden Verwaltungstätigkeit	0,00	0	-15.000	-40.000	-40.000	-40.000
46	20.	+ Finanzerträge	0,00	0	0	0	0	0
55	21.	- Zinsen und sonstige Finanzaufwendungen	0,00	0	0	0	0	0
	22.	= Finanzergebnis	0,00	0	0	0	0	0
	23.	= Ordentliches Ergebnis	0,00	0	-15.000	-40.000	-40.000	-40.000
49	24.	+ Außerordentliche Erträge	0,00	0	0	0	0	0
		111815.499000 Sonstige Erträge	0,00	0	0	0	0	0
		111815.499900 Skontoertrag	0,00	0	0	0	0	0
		111815.499990 Erträge aus abgeschriebenen Forderungen	0,00	0	0	0	0	0
59	25.	- Außerordentliche Aufwendungen	0,00	0	0	0	0	0
		111815.599900 Skontoaufwand	0,00	0	0	0	0	0
	26.	= Außerordentliches Ergebnis	0,00	0	0	0	0	0

2014
Stadt Tornesch

08.11.2013 11:09:59
Nutzer: 01002 Rechter

Teilhaushalt 4 Amt 3 Bau- und Planungsamt verantwortlich: Frau Marion Grün								
Produktbereich		11	Innere Verwaltung					
Produktgruppe		111	Verwaltungssteuerung und -Service					
Produkt		111815	Eigene Sportplätze etc.					
Ertrags- und Aufwandsarten			Ergebnis 2012 in EUR	Ansatz 2013 in EUR	Ansatz 2014 in EUR	Planung 2015 in EUR	Planung 2016 in EUR	Planung 2017 in EUR
1	2	3	4	5	6	7	8	9
	27.	= Ergebnis vor Berücksichtigung der internen Leistungsbeziehung (22. + 25.)	0,00	0	-15.000	-40.000	-40.000	-40.000
48	28.	+ Erträge aus internen Leistungsbeziehungen	0,00	0	0	0	0	0
58	29.	- Aufwendungen aus internen Leistungsbeziehungen	0,00	0	0	0	0	0
		111815.581115 ILV - Bauhofleistungen Unterhaltung des Objekts	0,00	0	0	0	0	0
	30.	= Ergebnis	0,00	0	-15.000	-40.000	-40.000	-40.000

2014
Stadt Tornesch

08.11.2013 11:09:59
Nutzer: 01002 Rechter

Teilhaushalt 4 Amt 3 Bau- und Planungsamt verantwortlich: Frau Marion Grün		
Produktbereich	11	Innere Verwaltung
Produktgruppe	111	Verwaltungssteuerung und -Service
Produkt	111815	Eigene Sportplätze etc.

2014
Stadt Tornesch

08.11.2013 11:09:59
Nutzer: 01002 Rechter

Teilhaushalt 4 Amt 3 Bau- und Planungsamt verantwortlich: Frau Marion Grün		
Produktbereich	11	Innere Verwaltung
Produktgruppe	111	Verwaltungssteuerung und -Service
Produkt	111815	Eigene Sportplätze etc.

Produktbeschreibungen

Produkt	1118150000	Eigene Sportplätze etc.
Produktbeschreibung		
Auftragsgrundlage		
Ziel		
Verantwortlichen		
Aufgabenart		
Erläuterungen		

Ergebnisrechnung

	Ist 2013	Plan 2014	Ist 2014
Erlös-bzw. Kostenarten			
Quote	100,00	100,00	100,00
Kennzahlen			
Leistungen			

Teilhaushalt 4 Amt 3 Bau- und Planungsamt verantwortlich: Frau Marion Grün			
Produktbereich	11	Innere Verwaltung	
Produktgruppe	111	Verwaltungssteuerung und -Service	
Produkt	111820	Sonstige Gebäude	

Teilergebnisplan

Ertrags- und Aufwandsarten			Ergebnis 2012 in EUR	Ansatz 2013 in EUR	Ansatz 2014 in EUR	Planung 2015 in EUR	Planung 2016 in EUR	Planung 2017 in EUR
1	2	3	4	5	6	7	8	9
40	1.	Steuern und ähnliche Abgaben	0,00	0	0	0	0	0
41	2.	+ Zuwendungen und allgemeine Umlagen	0,00	0	0	0	0	0
42	3.	+ Sonstige Transfererträge	0,00	0	0	0	0	0
43	4.	+ Öffentlich-rechtliche Leistungsentgelte	0,00	0	0	0	0	0
441-446	5.	+ Privatrechtliche Leistungsentgelte	0,00	0	0	0	0	0
448	6.	+ Kostenerstattungen und Kostenumlagen	0,00	0	0	0	0	0
45	7.	+ Sonstige ordentliche Erträge	0,00	0	0	0	0	0
470-471	8.	+ Aktivierte Eigenleistungen	0,00	0	0	0	0	0
472	9.	+/- Bestandsveränderungen	0,00	0	0	0	0	0
	10.	= Ordentliche Erträge	0,00	0	0	0	0	0
50	11.	Personalaufwendungen	0,00	0	0	0	0	0
51	12.	+ Versorgungsaufwendungen	0,00	0	0	0	0	0
52	13.	+ Aufwendungen für Sach- und Dienstleistungen *	0,00	27.100	39.800	5.400	5.400	5.400
		111820.521100 Unterhaltung der Ehren- und Mahnmale	0,00	100	1.000	1.500	1.500	1.500
		111820.521150 Bauunterhaltung Jugendzentrum	0,00	0	0	0	0	0
		111820.522100 Unterhaltung der Trinkwassernotbrunnen	0,00	4.300	3.900	3.900	3.900	3.900
		111820.524100 Bewirtschaftung der Grundstücke und baulichen Anlagen	0,00	0	0	0	0	0
		111820.524101 Bewirtschaftungskosten für Ehren- und Mahnmale	0,00	100	100	0	0	0
		111820.524102 Bewirtschaftungskosten für Heimathaus (Anteil Stadt)	0,00	5.600	5.600	0	0	0
		111820.524103 Bewirtschaftungskosten- erstattung für Nutzung Jott-Zett	0,00	17.000	17.000	0	0	0
		111820.524104 Bewirtschaftungskosten für Baumschulenweg 21+40	0,00	0	12.200	0	0	0
57	14.	+ bilanzielle Abschreibungen	0,00	0	0	0	0	0
		111820.573100 Abschreibungen auf das Umlaufvermögen	0,00	0	0	0	0	0
53	15.	+ Transferaufwendungen	0,00	0	0	0	0	0
54	16.	+ Sonstige ordentliche Aufwendungen	0,00	0	0	0	0	0
	17.	davon Verfügungsmittel	0,00	0	0	0	0	0
	18.	= Ordentliche Aufwendungen	0,00	27.100	39.800	5.400	5.400	5.400
	19.	= Ergebnis der laufenden Verwaltungstätigkeit	0,00	-27.100	-39.800	-5.400	-5.400	-5.400
46	20.	+ Finanzerträge	0,00	0	0	0	0	0
55	21.	- Zinsen und sonstige Finanzaufwendungen	0,00	0	0	0	0	0
	22.	= Finanzergebnis	0,00	0	0	0	0	0

Teilhaushalt 4 Amt 3 Bau- und Planungsamt verantwortlich: Frau Marion Grün								
Produktbereich		11	Innere Verwaltung					
Produktgruppe		111	Verwaltungssteuerung und -Service					
Produkt		111820	Sonstige Gebäude					
Ertrags- und Aufwandsarten			Ergebnis 2012 in EUR	Ansatz 2013 in EUR	Ansatz 2014 in EUR	Planung 2015 in EUR	Planung 2016 in EUR	Planung 2017 in EUR
1	2	3	4	5	6	7	8	9
	23.	= Ordentliches Ergebnis	0,00	-27.100	-39.800	-5.400	-5.400	-5.400
49	24.	+ Außerordentliche Erträge	0,00	0	0	0	0	0
		111820.499000 Sonstige Erträge	0,00	0	0	0	0	0
		111820.499900 Skontoertrag	0,00	0	0	0	0	0
		111820.499990 Erträge aus abgeschriebenen Forderungen	0,00	0	0	0	0	0
59	25.	- Außerordentliche Aufwendungen	0,00	0	0	0	0	0
		111820.599900 Skontoaufwand	0,00	0	0	0	0	0
	26.	= Außerordentliches Ergebnis	0,00	0	0	0	0	0
	27.	= Ergebnis vor Berücksichtigung der internen Leistungsbeziehung (22. + 25.)	0,00	-27.100	-39.800	-5.400	-5.400	-5.400
48	28.	+ Erträge aus internen Leistungsbeziehungen	0,00	0	0	0	0	0
58	29.	- Aufwendungen aus internen Leistungsbeziehungen	0,00	0	5.500	0	0	0
		111820.581115 ILV - Bauhofleistungen Unterhaltung des Objekts	0,00	0	0	0	0	0
		111820.581125 ILV - Hausmeisterkosten	0,00	0	5.500	0	0	0
	30.	= Ergebnis	0,00	-27.100	-45.300	-5.400	-5.400	-5.400

Erläuterungen zu 13. + Aufwendungen für Sach- und Dienstleistungen

111820 521150 Bauunterhaltung Jugendzentrum

Das Jugendzentrum ist Eigentum des Schulzweckverbandes. Unterhaltungsmaßnahmen sind somit vom SZV zu bestreiten.

111820 522100 Unterhaltung der Trinkwassernotbrunnen

Preisanpassung, Kostensteigerung

2014
Stadt Tornesch

08.11.2013 11:10:00
Nutzer: 01002 Rechter

Teilhaushalt 4 Amt 3 Bau- und Planungsamt verantwortlich: Frau Marion Grün		
Produktbereich	11	Innere Verwaltung
Produktgruppe	111	Verwaltungssteuerung und -Service
Produkt	111820	Sonstige Gebäude

2014
Stadt Tornesch

08.11.2013 11:10:00
Nutzer: 01002 Rechter

Teilhaushalt 4 Amt 3 Bau- und Planungsamt verantwortlich: Frau Marion Grün		
Produktbereich	11	Innere Verwaltung
Produktgruppe	111	Verwaltungssteuerung und -Service
Produkt	111820	Sonstige Gebäude

Produktbeschreibungen

Produkt	1118200000	Sonstige Gebäude
Produktbeschreibung		
Auftragsgrundlage		
Ziel		
Verantwortlichen		
Aufgabenart		
Erläuterungen		

Ergebnisrechnung

	Ist 2013	Plan 2014	Ist 2014
Erlös-bzw. Kostenarten			
Quote	100,00	100,00	100,00
Kennzahlen			
Leistungen			

Teilhaushalt 4 Amt 3 Bau- und Planungsamt verantwortlich: Frau Marion Grün			
Produktbereich	11	Innere Verwaltung	
Produktgruppe	111	Verwaltungssteuerung und -Service	
Produkt	111825	Unbebaute Grundstücke	

Teilergebnisplan

Ertrags- und Aufwandsarten			Ergebnis 2012 in EUR	Ansatz 2013 in EUR	Ansatz 2014 in EUR	Planung 2015 in EUR	Planung 2016 in EUR	Planung 2017 in EUR
1	2	3	4	5	6	7	8	9
40	1.	Steuern und ähnliche Abgaben	0,00	0	0	0	0	0
41	2.	+ Zuwendungen und allgemeine Umlagen	0,00	0	0	0	0	0
42	3.	+ Sonstige Transfererträge	0,00	0	0	0	0	0
43	4.	+ Öffentlich-rechtliche Leistungsentgelte	0,00	0	0	0	0	0
441-446	5.	+ Privatrechtliche Leistungsentgelte	0,00	18.100	16.700	0	0	0
		111825.441100 Mieten und Pachten	0,00	18.000	16.600	0	0	0
		111825.446200 Vermischte Einnahmen	0,00	100	100	0	0	0
448	6.	+ Kostenerstattungen und Kostenumlagen	0,00	0	0	0	0	0
45	7.	+ Sonstige ordentliche Erträge	0,00	0	0	0	0	0
		111825.454100 Erträge aus der Veräußerung von Grundstücken und Gebäuden	0,00	0	0	0	0	0
470-471	8.	+ Aktivierte Eigenleistungen	0,00	0	0	0	0	0
472	9.	+/- Bestandsveränderungen	0,00	0	0	0	0	0
	10.	= Ordentliche Erträge	0,00	18.100	16.700	0	0	0
50	11.	Personalaufwendungen	0,00	0	0	0	0	0
51	12.	+ Versorgungsaufwendungen	0,00	0	0	0	0	0
52	13.	+ Aufwendungen für Sach- und Dienstleistungen	0,00	40.100	45.000	13.500	13.500	13.500
		111825.521100 Unterhaltung der Grundstücke und baulichen Anlagen	0,00	2.000	2.000	0	0	0
		111825.523100 Mieten und Pachten	0,00	29.500	29.500	0	0	0
		111825.524100 Bewirtschaftung der Grundstücke, baulichen Anlagen usw.	0,00	8.600	13.500	13.500	13.500	13.500
57	14.	+ bilanzielle Abschreibungen	0,00	0	0	0	0	0
		111825.573100 Abschreibungen auf das Umlaufvermögen	0,00	0	0	0	0	0
53	15.	+ Transferaufwendungen	0,00	0	0	0	0	0
54	16.	+ Sonstige ordentliche Aufwendungen	0,00	100	100	0	0	0
		111825.542950 Vermischte Ausgaben	0,00	100	100	0	0	0
	17.	davon Verfügungsmittel	0,00	0	0	0	0	0
	18.	= Ordentliche Aufwendungen	0,00	40.200	45.100	13.500	13.500	13.500
	19.	= Ergebnis der laufenden Verwaltungstätigkeit	0,00	-22.100	-28.400	-13.500	-13.500	-13.500
46	20.	+ Finanzerträge	0,00	0	0	0	0	0
55	21.	- Zinsen und sonstige Finanzaufwendungen	0,00	0	0	0	0	0
	22.	= Finanzergebnis	0,00	0	0	0	0	0
	23.	= Ordentliches Ergebnis	0,00	-22.100	-28.400	-13.500	-13.500	-13.500
49	24.	+ Außerordentliche Erträge	0,00	0	0	0	0	0
		111825.499000 Sonstige Erträge	0,00	0	0	0	0	0

2014
Stadt Tornesch

08.11.2013 11:10:02
Nutzer: 01002 Rechter

Teilhaushalt 4 Amt 3 Bau- und Planungsamt verantwortlich: Frau Marion Grün								
Produktbereich		11	Innere Verwaltung					
Produktgruppe		111	Verwaltungssteuerung und -Service					
Produkt		111825	Unbebaute Grundstücke					
Ertrags- und Aufwandsarten			Ergebnis 2012 in EUR	Ansatz 2013 in EUR	Ansatz 2014 in EUR	Planung 2015 in EUR	Planung 2016 in EUR	Planung 2017 in EUR
1	2	3	4	5	6	7	8	9
		111825.499900 Skontoertrag	0,00	0	0	0	0	0
		111825.499990 Erträge aus abgeschriebenen Forderungen	0,00	0	0	0	0	0
59	25.	- Außerordentliche Aufwendungen	0,00	0	0	0	0	0
		111825.599900 Skontoaufwand	0,00	0	0	0	0	0
	26.	= Außerordentliches Ergebnis	0,00	0	0	0	0	0
	27.	= Ergebnis vor Berücksichtigung der internen Leistungsbeziehung (22. + 25.)	0,00	-22.100	-28.400	-13.500	-13.500	-13.500
48	28.	+ Erträge aus internen Leistungsbeziehungen	0,00	0	0	0	0	0
58	29.	- Aufwendungen aus internen Leistungsbeziehungen	0,00	7.300	7.300	0	0	0
		111825.581110 ILV - Bauhofleistungen	0,00	7.300	7.300	0	0	0
		111825.581115 ILV - Bauhofleistungen Unterhaltung des Objekts	0,00	0	0	0	0	0
		111825.581140 ILV - Personalkosten	0,00	0	0	0	0	0
	30.	= Ergebnis	0,00	-29.400	-35.700	-13.500	-13.500	-13.500

2014
Stadt Tornesch

08.11.2013 11:10:02
Nutzer: 01002 Rechter

Teilhaushalt 4 Amt 3 Bau- und Planungsamt verantwortlich: Frau Marion Grün		
Produktbereich	11	Innere Verwaltung
Produktgruppe	111	Verwaltungssteuerung und -Service
Produkt	111825	Unbebaute Grundstücke

2014
Stadt Tornesch

08.11.2013 11:10:02
Nutzer: 01002 Rechter

Teilhaushalt 4 Amt 3 Bau- und Planungsamt verantwortlich: Frau Marion Grün		
Produktbereich	11	Innere Verwaltung
Produktgruppe	111	Verwaltungssteuerung und -Service
Produkt	111825	Unbebaute Grundstücke

Produktbeschreibungen

Produkt	1118250000	Unbebaute Grundstücke
Produktbeschreibung		
Auftragsgrundlage		
Ziel		
Verantwortlichen		
Aufgabenart		
Erläuterungen		

Ergebnisrechnung

	Ist 2013	Plan 2014	Ist 2014
Erlös-bzw. Kostenarten			
Quote	100,00	100,00	100,00
Kennzahlen			
Leistungen			

Teilhaushalt 4 Amt 3 Bau- und Planungsamt verantwortlich: Frau Marion Grün		
Produktbereich	11	Innere Verwaltung
Produktgruppe	111	Verwaltungssteuerung und -Service
Produkt	111836	Spielplätze

Teilergebnisplan

Ertrags- und Aufwandsarten			Ergebnis 2012 in EUR	Ansatz 2013 in EUR	Ansatz 2014 in EUR	Planung 2015 in EUR	Planung 2016 in EUR	Planung 2017 in EUR
1	2	3	4	5	6	7	8	9
40	1.	Steuern und ähnliche Abgaben	0,00	0	0	0	0	0
41	2.	+ Zuwendungen und allgemeine Umlagen	0,00	0	0	0	0	0
42	3.	+ Sonstige Transfererträge	0,00	0	0	0	0	0
43	4.	+ Öffentlich-rechtliche Leistungsentgelte	0,00	0	0	0	0	0
441-446	5.	+ Privatrechtliche Leistungsentgelte	0,00	0	0	0	0	0
448	6.	+ Kostenerstattungen und Kostenumlagen	0,00	100	100	100	100	100
		111836.448400 Ersätze aus der Unterhaltung der Kinderspielplätze	0,00	100	100	100	100	100
		111836.448800 Erstattungen von übrigen Bereichen	0,00	0	0	0	0	0
45	7.	+ Sonstige ordentliche Erträge	0,00	0	0	0	0	0
470-471	8.	+ Aktivierte Eigenleistungen	0,00	0	0	0	0	0
472	9.	+/- Bestandsveränderungen	0,00	0	0	0	0	0
	10.	= Ordentliche Erträge	0,00	100	100	100	100	100
50	11.	Personalaufwendungen	0,00	0	0	0	0	0
51	12.	+ Versorgungsaufwendungen	0,00	0	0	0	0	0
52	13.	+ Aufwendungen für Sach- und Dienstleistungen *	0,00	10.000	12.000	12.000	12.000	12.000
		111836.521100 Unterhaltung der Kinderspielplätze	0,00	0	0	0	0	0
		111836.522100 Unterhaltung der Kinderspielplätze	0,00	10.000	12.000	12.000	12.000	12.000
57	14.	+ bilanzielle Abschreibungen	0,00	0	0	0	0	0
		111836.573100 Abschreibungen auf das Umlaufvermögen	0,00	0	0	0	0	0
53	15.	+ Transferaufwendungen	0,00	0	0	0	0	0
54	16.	+ Sonstige ordentliche Aufwendungen	0,00	0	0	0	0	0
	17.	davon Verfügungsmittel	0,00	0	0	0	0	0
	18.	= Ordentliche Aufwendungen	0,00	10.000	12.000	12.000	12.000	12.000
	19.	= Ergebnis der laufenden Verwaltungstätigkeit	0,00	-9.900	-11.900	-11.900	-11.900	-11.900
46	20.	+ Finanzerträge	0,00	0	0	0	0	0
55	21.	- Zinsen und sonstige Finanzaufwendungen	0,00	0	0	0	0	0
	22.	= Finanzergebnis	0,00	0	0	0	0	0
	23.	= Ordentliches Ergebnis	0,00	-9.900	-11.900	-11.900	-11.900	-11.900
49	24.	+ Außerordentliche Erträge	0,00	0	0	0	0	0
		111836.499000 Sonstige Erträge	0,00	0	0	0	0	0
		111836.499900 Skontoertrag	0,00	0	0	0	0	0
		111836.499990 Erträge aus abgeschriebenen Forderungen	0,00	0	0	0	0	0
59	25.	- Außerordentliche Aufwendungen	0,00	0	0	0	0	0

Teilhaushalt 4 Amt 3 Bau- und Planungsamt verantwortlich: Frau Marion Grün								
Produktbereich		11	Innere Verwaltung					
Produktgruppe		111	Verwaltungssteuerung und -Service					
Produkt		111836	Spielplätze					
Ertrags- und Aufwandsarten			Ergebnis 2012 in EUR	Ansatz 2013 in EUR	Ansatz 2014 in EUR	Planung 2015 in EUR	Planung 2016 in EUR	Planung 2017 in EUR
1	2	3	4	5	6	7	8	9
		111836.599900 Skontoaufwand	0,00	0	0	0	0	0
	26.	= Außerordentliches Ergebnis	0,00	0	0	0	0	0
	27.	= Ergebnis vor Berücksichtigung der internen Leistungsbeziehung (22. + 25.)	0,00	-9.900	-11.900	-11.900	-11.900	-11.900
48	28.	+ Erträge aus internen Leistungsbeziehungen	0,00	0	0	0	0	0
58	29.	- Aufwendungen aus internen Leistungsbeziehungen	0,00	85.000	85.000	0	0	0
		111836.581110 ILV - Bauhofleistungen	0,00	85.000	85.000	0	0	0
		111836.581115 ILV - Bauhofleistungen Unterhaltung des Objekts	0,00	0	0	0	0	0
	30.	= Ergebnis	0,00	-94.900	-96.900	-11.900	-11.900	-11.900

Erläuterungen zu 13. + Aufwendungen für Sach- und Dienstleistungen

111836 522100 Unterhaltung der Kinderspiel plätze
zusätzliche Sandreinigung

2014
Stadt Tornesch

08.11.2013 11:10:03
Nutzer: 01002 Rechter

Teilhaushalt 4 Amt 3 Bau- und Planungsamt verantwortlich: Frau Marion Grün		
Produktbereich	11	Innere Verwaltung
Produktgruppe	111	Verwaltungssteuerung und -Service
Produkt	111836	Spielplätze

2014
Stadt Tornesch

08.11.2013 11:10:03
Nutzer: 01002 Rechter

Teilhaushalt 4 Amt 3 Bau- und Planungsamt verantwortlich: Frau Marion Grün		
Produktbereich	11	Innere Verwaltung
Produktgruppe	111	Verwaltungssteuerung und -Service
Produkt	111836	Spielplätze

Produktbeschreibungen

Produkt	1118360000	Spielplätze
Produktbeschreibung		
Auftragsgrundlage		
Ziel		
Verantwortlichen		
Aufgabenart		
Erläuterungen		

Ergebnisrechnung

	Ist 2013	Plan 2014	Ist 2014
Erlös-bzw. Kostenarten			
Quote	100,00	100,00	100,00
Kennzahlen			
Leistungen			

Teilhaushalt 4 Amt 3 Bau- und Planungsamt verantwortlich: Frau Marion Grün		
Produktbereich	11	Innere Verwaltung
Produktgruppe	111	Verwaltungssteuerung und -Service
Produkt	111850	Park- und Gartenanlagen

Teilergebnisplan

Ertrags- und Aufwandsarten			Ergebnis 2012 in EUR	Ansatz 2013 in EUR	Ansatz 2014 in EUR	Planung 2015 in EUR	Planung 2016 in EUR	Planung 2017 in EUR
1	2	3	4	5	6	7	8	9
40	1.	Steuern und ähnliche Abgaben	0,00	0	0	0	0	0
41	2.	+ Zuwendungen und allgemeine Umlagen	0,00	0	0	0	0	0
42	3.	+ Sonstige Transfererträge	0,00	0	0	0	0	0
43	4.	+ Öffentlich-rechtliche Leistungsentgelte	0,00	0	0	0	0	0
441- 446	5.	+ Privatrechtliche Leistungsentgelte	0,00	0	0	0	0	0
448	6.	+ Kostenerstattungen und Kostenumlagen	0,00	0	0	0	0	0
45	7.	+ Sonstige ordentliche Erträge	0,00	0	0	0	0	0
470- 471	8.	+ Aktivierte Eigenleistungen	0,00	0	0	0	0	0
472	9.	+/- Bestandsveränderungen	0,00	0	0	0	0	0
	10.	= Ordentliche Erträge	0,00	0	0	0	0	0
50	11.	Personalaufwendungen	0,00	0	0	0	0	0
51	12.	+ Versorgungsaufwendungen	0,00	0	0	0	0	0
52	13.	+ Aufwendungen für Sach- und Dienstleistungen	0,00	1.500	1.500	0	0	0
		111850.524120 Sonstige Bewirtschaftungskosten	0,00	1.500	1.500	0	0	0
57	14.	+ bilanzielle Abschreibungen	0,00	0	0	0	0	0
		111850.573100 Abschreibungen auf das Umlaufvermögen	0,00	0	0	0	0	0
53	15.	+ Transferaufwendungen	0,00	0	0	0	0	0
54	16.	+ Sonstige ordentliche Aufwendungen	0,00	0	0	0	0	0
	17.	davon Verfügungsmittel	0,00	0	0	0	0	0
	18.	= Ordentliche Aufwendungen	0,00	1.500	1.500	0	0	0
	19.	= Ergebnis der laufenden Verwaltungstätigkeit	0,00	-1.500	-1.500	0	0	0
46	20.	+ Finanzerträge	0,00	0	0	0	0	0
55	21.	- Zinsen und sonstige Finanzaufwendungen	0,00	0	0	0	0	0
	22.	= Finanzergebnis	0,00	0	0	0	0	0
	23.	= Ordentliches Ergebnis	0,00	-1.500	-1.500	0	0	0
49	24.	+ Außerordentliche Erträge	0,00	0	0	0	0	0
		111850.499000 Sonstige Erträge	0,00	0	0	0	0	0
		111850.499900 Skontoertrag	0,00	0	0	0	0	0
		111850.499990 Erträge aus abgeschriebenen Forderungen	0,00	0	0	0	0	0
59	25.	- Außerordentliche Aufwendungen	0,00	0	0	0	0	0
		111850.599900 Skontoaufwand	0,00	0	0	0	0	0
	26.	= Außerordentliches Ergebnis	0,00	0	0	0	0	0

2014
Stadt Tornesch

08.11.2013 11:10:04
Nutzer: 01002 Rechter

Teilhaushalt 4 Amt 3 Bau- und Planungsamt verantwortlich: Frau Marion Grün								
Produktbereich		11	Innere Verwaltung					
Produktgruppe		111	Verwaltungssteuerung und -Service					
Produkt		111850	Park- und Gartenanlagen					
Ertrags- und Aufwandsarten			Ergebnis 2012 in EUR	Ansatz 2013 in EUR	Ansatz 2014 in EUR	Planung 2015 in EUR	Planung 2016 in EUR	Planung 2017 in EUR
1	2	3	4	5	6	7	8	9
	27.	= Ergebnis vor Berücksichtigung der internen Leistungsbeziehung (22. + 25.)	0,00	-1.500	-1.500	0	0	0
48	28.	+ Erträge aus internen Leistungsbeziehungen	0,00	0	0	0	0	0
58	29.	- Aufwendungen aus internen Leistungsbeziehungen	0,00	250.000	250.600	0	0	0
		111850.581110 ILV - Bauhofleistungen	0,00	250.000	250.600	0	0	0
		111850.581115 ILV - Bauhofleistungen Unterhaltung des Objekts	0,00	0	0	0	0	0
	30.	= Ergebnis	0,00	-251.500	-252.100	0	0	0

2014
Stadt Tornesch

08.11.2013 11:10:04
Nutzer: 01002 Rechter

Teilhaushalt 4 Amt 3 Bau- und Planungsamt verantwortlich: Frau Marion Grün		
Produktbereich	11	Innere Verwaltung
Produktgruppe	111	Verwaltungssteuerung und -Service
Produkt	111850	Park- und Gartenanlagen

2014
Stadt Tornesch

08.11.2013 11:10:04
Nutzer: 01002 Rechter

Teilhaushalt 4 Amt 3 Bau- und Planungsamt verantwortlich: Frau Marion Grün		
Produktbereich	11	Innere Verwaltung
Produktgruppe	111	Verwaltungssteuerung und -Service
Produkt	111850	Park- und Gartenanlagen

Produktbeschreibungen

Produkt	1118500000	Park- und Gartenanlagen
Produktbeschreibung		
Auftragsgrundlage		
Ziel		
Verantwortlichen		
Aufgabenart		
Erläuterungen		

Ergebnisrechnung

	Ist 2013	Plan 2014	Ist 2014
Erlös-bzw. Kostenarten			
Quote	100,00	100,00	100,00
Kennzahlen			
Leistungen			

Teilhaushalt 4 Amt 3 Bau- und Planungsamt verantwortlich: Frau Marion Grün		
Produktbereich	42	Sportförderung
Produktgruppe	424	Sportstätten und Bäder
Produkt	424000	Eigene Sportstätten

Teilergebnisplan

Ertrags- und Aufwandsarten			Ergebnis 2012 in EUR	Ansatz 2013 in EUR	Ansatz 2014 in EUR	Planung 2015 in EUR	Planung 2016 in EUR	Planung 2017 in EUR
1	2	3	4	5	6	7	8	9
40	1.	Steuern und ähnliche Abgaben	0,00	0	0	0	0	0
41	2.	+ Zuwendungen und allgemeine Umlagen	0,00	0	0	0	0	0
42	3.	+ Sonstige Transfererträge	0,00	0	0	0	0	0
43	4.	+ Öffentlich-rechtliche Leistungsentgelte	0,00	0	0	0	0	0
441-446	5.	+ Privatrechtliche Leistungsentgelte	0,00	100	100	0	0	0
		424000.441100 Mieten und Pachten	0,00	100	100	0	0	0
448	6.	+ Kostenerstattungen und Kostenumlagen	0,00	1.200	1.200	0	0	0
		424000.448800 Erstattungen von übrigen Bereichen	0,00	1.200	1.200	0	0	0
45	7.	+ Sonstige ordentliche Erträge	0,00	0	0	0	0	0
470-471	8.	+ Aktivierte Eigenleistungen	0,00	0	0	0	0	0
472	9.	+/- Bestandsveränderungen	0,00	0	0	0	0	0
	10.	= Ordentliche Erträge	0,00	1.300	1.300	0	0	0
50	11.	Personalaufwendungen	0,00	0	0	0	0	0
51	12.	+ Versorgungsaufwendungen	0,00	0	0	0	0	0
52	13.	+ Aufwendungen für Sach- und Dienstleistungen	0,00	40.000	25.000	0	0	0
		424000.522100 Unterhaltung der Sportanlagen	0,00	40.000	25.000	0	0	0
		424000.527110 Beschaffung und Ergänzung von Inventar	0,00	0	0	0	0	0
57	14.	+ bilanzielle Abschreibungen	0,00	0	0	0	0	0
		424000.573100 Abschreibungen auf das Umlaufvermögen	0,00	0	0	0	0	0
53	15.	+ Transferaufwendungen	0,00	0	0	0	0	0
54	16.	+ Sonstige ordentliche Aufwendungen	0,00	0	0	0	0	0
	17.	davon Verfügungsmittel	0,00	0	0	0	0	0
	18.	= Ordentliche Aufwendungen	0,00	40.000	25.000	0	0	0
	19.	= Ergebnis der laufenden Verwaltungstätigkeit	0,00	-38.700	-23.700	0	0	0
46	20.	+ Finanzerträge	0,00	0	0	0	0	0
55	21.	- Zinsen und sonstige Finanzaufwendungen	0,00	0	0	0	0	0
	22.	= Finanzergebnis	0,00	0	0	0	0	0
	23.	= Ordentliches Ergebnis	0,00	-38.700	-23.700	0	0	0
49	24.	+ Außerordentliche Erträge	0,00	0	0	0	0	0
		424000.499000 Sonstige Erträge	0,00	0	0	0	0	0
		424000.499900 Skontoertrag	0,00	0	0	0	0	0
		424000.499990 Erträge aus abgeschriebenen Forderungen	0,00	0	0	0	0	0
59	25.	- Außerordentliche Aufwendungen	0,00	0	0	0	0	0
		424000.599900 Skontoaufwand	0,00	0	0	0	0	0

2014
Stadt Tornesch

08.11.2013 11:10:06
Nutzer: 01002 Rechter

Teilhaushalt 4 Amt 3 Bau- und Planungsamt verantwortlich: Frau Marion Grün								
Produktbereich		42	Sportförderung					
Produktgruppe		424	Sportstätten und Bäder					
Produkt		424000	Eigene Sportstätten					
Ertrags- und Aufwandsarten			Ergebnis 2012 in EUR	Ansatz 2013 in EUR	Ansatz 2014 in EUR	Planung 2015 in EUR	Planung 2016 in EUR	Planung 2017 in EUR
1	2	3	4	5	6	7	8	9
	26.	= Außerordentliches Ergebnis	0,00	0	0	0	0	0
	27.	= Ergebnis vor Berücksichtigung der internen Leistungsbeziehung (22. + 25.)	0,00	-38.700	-23.700	0	0	0
48	28.	+ Erträge aus internen Leistungsbeziehungen	0,00	0	0	0	0	0
58	29.	- Aufwendungen aus internen Leistungsbeziehungen	0,00	0	0	0	0	0
		424000.581110 ILV - Bauhofleistungen	0,00	0	0	0	0	0
	30.	= Ergebnis	0,00	-38.700	-23.700	0	0	0

2014
Stadt Tornesch

08.11.2013 11:10:06
Nutzer: 01002 Rechter

Teilhaushalt 4 Amt 3 Bau- und Planungsamt verantwortlich: Frau Marion Grün		
Produktbereich	42	Sportförderung
Produktgruppe	424	Sportstätten und Bäder
Produkt	424000	Eigene Sportstätten

2014
Stadt Tornesch

08.11.2013 11:10:06
Nutzer: 01002 Rechter

Teilhaushalt 4 Amt 3 Bau- und Planungsamt verantwortlich: Frau Marion Grün			
Produktbereich	42	Sportförderung	
Produktgruppe	424	Sportstätten und Bäder	
Produkt	424000	Eigene Sportstätten	

Produktbeschreibungen

Produkt	4240000000	Eigene Sportstätten
Produktbeschreibung		
Auftragsgrundlage		
Ziel		
Verantwortlichen		
Aufgabenart		
Erläuterungen		

Ergebnisrechnung

	Ist 2013	Plan 2014	Ist 2014
Erlös-bzw. Kostenarten			
Quote	100,00	100,00	100,00
Kennzahlen			
Leistungen			

Teilhaushalt 4 Amt 3 Bau- und Planungsamt verantwortlich: Frau Marion Grün		
Produktbereich	51	Räumliche Planung und Entwicklung
Produktgruppe	511	Räumliche Planungs- und Entwicklungsmaßnahmen
Produkt	511000	Stadtplanung

Teilergebnisplan

Ertrags- und Aufwandsarten			Ergebnis 2012 in EUR	Ansatz 2013 in EUR	Ansatz 2014 in EUR	Planung 2015 in EUR	Planung 2016 in EUR	Planung 2017 in EUR
1	2	3	4	5	6	7	8	9
40	1.	Steuern und ähnliche Abgaben	0,00	0	0	0	0	0
41	2.	+ Zuwendungen und allgemeine Umlagen	0,00	0	0	0	0	0
42	3.	+ Sonstige Transfererträge	0,00	0	0	0	0	0
43	4.	+ Öffentlich-rechtliche Leistungsentgelte	0,00	0	0	0	0	0
441- 446	5.	+ Privatrechtliche Leistungsentgelte	0,00	0	0	0	0	0
448	6.	+ Kostenerstattungen und Kostenumlagen	0,00	100	100	100	100	100
		511000.448100 Erstattungen vom Land	0,00	0	0	0	0	0
		511000.448800 Erstattungen von übrigen Bereichen	0,00	100	100	100	100	100
45	7.	+ Sonstige ordentliche Erträge	0,00	0	0	0	0	0
470- 471	8.	+ Aktivierte Eigenleistungen	0,00	0	0	0	0	0
472	9.	+/- Bestandsveränderungen	0,00	0	0	0	0	0
	10.	= Ordentliche Erträge	0,00	100	100	100	100	100
50	11.	Personalaufwendungen	0,00	0	117.900	0	0	0
		511000.501100 Dienstaufwendungen Beamtinnen und Beamte	0,00	0	8.600	0	0	0
		511000.501200 Dienstaufwendungen Arbeitnehmerinnen und Arbeitnehmer	0,00	0	82.800	0	0	0
		511000.502100 Beiträge zu Versorgungskassen Beamtinnen und Beamte	0,00	0	3.500	0	0	0
		511000.502200 Beiträge zu Versorgungskassen Arbeitnehmerinnen und Arbeitnehmer	0,00	0	6.600	0	0	0
		511000.503200 Sozialversicherungsbeiträge Arbeitnehmerinnen und Arbeitnehmer	0,00	0	16.400	0	0	0
51	12.	+ Versorgungsaufwendungen	0,00	0	0	0	0	0
52	13.	+ Aufwendungen für Sach- und Dienstleistungen	0,00	0	0	0	0	0
		511000.527150 Besondere Verwaltungs- und Betriebsaufwendungen - Kosten der Softwarepflege	0,00	0	0	0	0	0
57	14.	+ bilanzielle Abschreibungen	0,00	0	0	0	0	0
		511000.573100 Abschreibungen auf das Umlaufvermögen	0,00	0	0	0	0	0
53	15.	+ Transferaufwendungen	0,00	0	0	0	0	0
54	16.	+ Sonstige ordentliche Aufwendungen *	0,00	106.000	175.000	160.000	160.000	160.000
		511000.543155 Geschäftsaufwendungen - Kataster- und Planmaterial	0,00	16.000	15.000	0	0	0
		511000.543156 Geschäftsaufwendungen - Bauungspläne	0,00	90.000	160.000	160.000	160.000	160.000
	17.	davon Verfügungsmittel	0,00	0	0	0	0	0
	18.	= Ordentliche Aufwendungen	0,00	106.000	292.900	160.000	160.000	160.000
	19.	= Ergebnis der laufenden Verwaltungstätigkeit	0,00	-105.900	-292.800	-159.900	-159.900	-159.900
46	20.	+ Finanzerträge	0,00	0	0	0	0	0

Teilhaushalt 4 Amt 3 Bau- und Planungsamt verantwortlich: Frau Marion Grün								
Produktbereich		51	Räumliche Planung und Entwicklung					
Produktgruppe		511	Räumliche Planungs- und Entwicklungsmaßnahmen					
Produkt		511000	Stadtplanung					
Ertrags- und Aufwandsarten			Ergebnis 2012 in EUR	Ansatz 2013 in EUR	Ansatz 2014 in EUR	Planung 2015 in EUR	Planung 2016 in EUR	Planung 2017 in EUR
1	2	3	4	5	6	7	8	9
55	21.	- Zinsen und sonstige Finanzaufwendungen	0,00	0	0	0	0	0
	22.	= Finanzergebnis	0,00	0	0	0	0	0
	23.	= Ordentliches Ergebnis	0,00	-105.900	-292.800	-159.900	-159.900	-159.900
49	24.	+ Außerordentliche Erträge	0,00	0	0	0	0	0
		511000.499000 Sonstige Erträge	0,00	0	0	0	0	0
		511000.499900 Skontoertrag	0,00	0	0	0	0	0
		511000.499990 Erträge aus abgeschriebenen Forderungen	0,00	0	0	0	0	0
59	25.	- Außerordentliche Aufwendungen	0,00	0	0	0	0	0
		511000.599900 Skontoaufwand	0,00	0	0	0	0	0
	26.	= Außerordentliches Ergebnis	0,00	0	0	0	0	0
	27.	= Ergebnis vor Berücksichtigung der internen Leistungsbeziehung (22. + 25.)	0,00	-105.900	-292.800	-159.900	-159.900	-159.900
48	28.	+ Erträge aus internen Leistungsbeziehungen	0,00	0	0	0	0	0
58	29.	- Aufwendungen aus internen Leistungsbeziehungen	0,00	0	0	0	0	0
		511000.581140 ILV - Personalkosten	0,00	0	0	0	0	0
	30.	= Ergebnis	0,00	-105.900	-292.800	-159.900	-159.900	-159.900

Erläuterungen zu 16. + Sonstige ordentliche Aufwendungen

511000 543156 Geschäftsaufwendungen - Bebauungspläne

Vielzahl von Bauleitplanverfahren zu erwarten, z.T. werden Ausgaben für versch. Gutachten erforderlich

15.000 € - B-Plan 45 "Uetersener Straße"

evtl. politisch gewünschte Weiterentwicklung der Ortskernentwicklung, ggf. Gutachten etc.

9.000 € - B-Plan 47, 3. Ä./ 41. FNP-Änd. "Businesspark - Erweiterung nördl. Asperhomer Weg"

Erstellung B-Plan durch Verwaltung, (Mittel nur für externen Landschaftsplaner)

50.000 € - B-Plan 52, 4. Ä. "Westlich des Großen Moorwegs" (Hellermann)

Komplexe Planungsaufgabe, Angebote externer Büros liegen vor

15.000 € - B-Plan 62, 2. Ä. "Pappelweg"

evtl. politisch gewünschte Weiterführung der Planung; Erstellung B-Plan vsl. durch Verwaltung,

ggf. erforderliche STU

15.000 € - B-Plan 67,2. Ä. "Klaus-Groth-Straße"

Planungen für Tennishalle, DRK-KiTa; Erstellung B-Plan vsl. durch Verwaltung, ggf. STU

10.000 € - B-Plan 76 "südlich Schäferweg"

Weiterführung "Tornesch am See", externes Planungsbüro auf Stundenbasis

10.000 € - B-Plan 78 "Kuhlenweg-Schäferweg"

Weiterführung "Tornesch am See", externes Planungsbüro auf Stundenbasis

5.000 € - B-Plan 79 "Kuhlenweg-Schäferweg"

Weiterführung "Tornesch am See", externes Planungsbüro auf Stundenbasis

10.000 € - B-Plan 82 "östlich Merlinweg"

Weiterführung "Tornesch am See", externes Planungsbüro auf Stundenbasis

5.000 € - B-Plan 86/ 42. FNP_Änd. "Hasweg-Schebbel"

Erstellung B-Plan durch Verwaltung, Mittel nur für externen Landschaftsplaner

16.000 € - Reserve (ca. 10%)

2014
Stadt Tornesch

08.11.2013 11:10:07
Nutzer: 01002 Rechter

Teilhaushalt 4 Amt 3 Bau- und Planungsamt verantwortlich: Frau Marion Grün		
Produktbereich	51	Räumliche Planung und Entwicklung
Produktgruppe	511	Räumliche Planungs- und Entwicklungsmaßnahmen
Produkt	511000	Stadtplanung

2014
Stadt Tornesch

08.11.2013 11:10:07
Nutzer: 01002 Rechter

Teilhaushalt 4 Amt 3 Bau- und Planungsamt verantwortlich: Frau Marion Grün			
Produktbereich	51	Räumliche Planung und Entwicklung	
Produktgruppe	511	Räumliche Planungs- und Entwicklungsmaßnahmen	
Produkt	511000	Stadtplanung	

Produktbeschreibungen

Produkt	511000000	Stadtplanung
Produktbeschreibung		
Auftragsgrundlage		
Ziel		
Verantwortlichen		
Aufgabenart		
Erläuterungen		

Ergebnisrechnung

	Ist 2013	Plan 2014	Ist 2014
Erlös-bzw. Kostenarten			
Quote	100,00	100,00	100,00
Kennzahlen			
Leistungen			

Teilhaushalt 4 Amt 3 Bau- und Planungsamt verantwortlich: Frau Marion Grün		
Produktbereich	54	Verkehrsflächen und -anlagen, ÖPNV
Produktgruppe	541	Gemeindestraßen
Produkt	541000	Gemeindestraßen

Teilergebnisplan

Ertrags- und Aufwandsarten			Ergebnis 2012 in EUR	Ansatz 2013 in EUR	Ansatz 2014 in EUR	Planung 2015 in EUR	Planung 2016 in EUR	Planung 2017 in EUR
1	2	3	4	5	6	7	8	9
40	1.	Steuern und ähnliche Abgaben	0,00	0	0	0	0	0
41	2.	+ Zuwendungen und allgemeine Umlagen	0,00	0	0	0	0	0
42	3.	+ Sonstige Transfererträge	0,00	0	0	0	0	0
43	4.	+ Öffentlich-rechtliche Leistungsentgelte	0,00	3.000	3.000	0	0	0
		541000.432100 Entgelt für die Benutzung von öffentlichen Straßenräumen	0,00	3.000	3.000	0	0	0
441- 446	5.	+ Privatrechtliche Leistungsentgelte	0,00	0	0	0	0	0
		541000.446200 Sonstige privatrechtliche Leistungsentgelte	0,00	0	0	0	0	0
448	6.	+ Kostenerstattungen und Kostenumlagen	0,00	600	600	500	500	500
		541000.448800 Ersätze für Straßenschilder	0,00	100	100	0	0	0
		541000.448810 Ersätze	0,00	500	500	500	500	500
45	7.	+ Sonstige ordentliche Erträge	0,00	0	0	0	0	0
470- 471	8.	+ Aktivierte Eigenleistungen	0,00	0	0	0	0	0
472	9.	+/- Bestandsveränderungen	0,00	0	0	0	0	0
	10.	= Ordentliche Erträge	0,00	3.600	3.600	500	500	500
50	11.	Personalaufwendungen	0,00	0	75.000	0	0	0
		541000.501100 Dienstaufwendungen Beamtinnen und Beamte	0,00	0	11.400	0	0	0
		541000.501200 Dienstaufwendungen Arbeitnehmerinnen und Arbeitnehmer	0,00	0	46.100	0	0	0
		541000.502100 Beiträge zu Versorgungskassen Beamtinnen und Beamte	0,00	0	4.600	0	0	0
		541000.502200 Beiträge zu Versorgungskassen Arbeitnehmerinnen und Arbeitnehmer	0,00	0	3.600	0	0	0
		541000.503200 Sozialversicherungsbeiträge Arbeitnehmerinnen und Arbeitnehmer	0,00	0	9.300	0	0	0
51	12.	+ Versorgungsaufwendungen	0,00	0	0	0	0	0
52	13.	+ Aufwendungen für Sach- und Dienstleistungen *	0,00	766.900	861.000	815.900	815.900	815.900
		541000.522100 Unterhaltung des sonstigen unbeweglichen Vermögens	0,00	0	0	0	0	0
		541000.522105 Verkehrszeichen, Straßen- benennungsschilder	0,00	21.000	8.000	0	0	0
		541000.522150 Unterhaltung Gemeindestraßen durch Vergabe an ext. Firmen	0,00	80.000	200.000	200.000	200.000	200.000
		541000.522154 Unterhaltung Geh- und Radwege	0,00	155.000	62.000	50.000	50.000	50.000
		541000.524100 Gebühren für die Oberflächenentwässerung	0,00	510.000	590.000	565.900	565.900	565.900
		541000.524120 Stromkosten für Ampelanlage	0,00	900	1.000	0	0	0
57	14.	+ bilanzielle Abschreibungen	0,00	0	0	0	0	0
		541000.573100 Abschreibungen auf das Umlaufvermögen	0,00	0	0	0	0	0
53	15.	+ Transferaufwendungen	0,00	0	0	0	0	0
54	16.	+ Sonstige ordentliche Aufwendungen *	0,00	100	400	0	0	0
		541000.543110 Gebühren Mobilfunk für Daten Dialogdisplays	0,00	100	400	0	0	0

Teilhaushalt 4 Amt 3 Bau- und Planungsamt verantwortlich: Frau Marion Grün								
Produktbereich Produktgruppe Produkt			54 541 541000	Verkehrsflächen und -anlagen, ÖPNV Gemeindestraßen Gemeindestraßen				
Ertrags- und Aufwandsarten			Ergebnis 2012 in EUR	Ansatz 2013 in EUR	Ansatz 2014 in EUR	Planung 2015 in EUR	Planung 2016 in EUR	Planung 2017 in EUR
1	2	3	4	5	6	7	8	9
		541000.543155 Geschäftsaufwendungen - Kataster- und Planmaterial	0,00	0	0	0	0	0
	17.	davon Verfügungsmittel	0,00	0	0	0	0	0
	18.	= Ordentliche Aufwendungen	0,00	767.000	936.400	815.900	815.900	815.900
	19.	= Ergebnis der laufenden Verwaltungstätigkeit	0,00	-763.400	-932.800	-815.400	-815.400	-815.400
46	20.	+ Finanzerträge	0,00	100	100	0	0	0
		541000.461800 Darlehnszinsen	0,00	100	100	0	0	0
55	21.	- Zinsen und sonstige Finanzaufwendungen	0,00	0	0	0	0	0
	22.	= Finanzergebnis	0,00	100	100	0	0	0
	23.	= Ordentliches Ergebnis	0,00	-763.300	-932.700	-815.400	-815.400	-815.400
49	24.	+ Außerordentliche Erträge	0,00	0	0	0	0	0
		541000.499000 Sonstige Erträge	0,00	0	0	0	0	0
		541000.499900 Skontoertrag	0,00	0	0	0	0	0
		541000.499990 Erträge aus abgeschriebenen Forderungen	0,00	0	0	0	0	0
59	25.	- Außerordentliche Aufwendungen	0,00	0	0	0	0	0
		541000.599900 Skontoaufwand	0,00	0	0	0	0	0
	26.	= Außerordentliches Ergebnis	0,00	0	0	0	0	0
	27.	= Ergebnis vor Berücksichtigung der internen Leistungsbeziehung (22. + 25.)	0,00	-763.300	-932.700	-815.400	-815.400	-815.400
48	28.	+ Erträge aus internen Leistungsbeziehungen	0,00	0	0	0	0	0
58	29.	- Aufwendungen aus internen Leistungsbeziehungen *	0,00	245.000	113.000	100.000	100.000	10.000
		541000.581110 ILV - Bauhofleistungen	0,00	245.000	113.000	100.000	100.000	10.000
		541000.581140 ILV - Personalkosten	0,00	0	0	0	0	0
	30.	= Ergebnis	0,00	-1.008.300	-1.045.700	-915.400	-915.400	-825.400

Erläuterungen zu 13. + Aufwendungen für Sach- und Dienstleistungen

541000 522105 Verkehrszeichen, Straßen- benennungsschilder
Geringere Kosten, da die Aufstellung durch den Bauhof über ILV eingebucht wird.

541000 524100 Gebühren für die Oberflächenentwässerung
Anpassung an tatsächliche Kosten

Erläuterungen zu 16. + Sonstige ordentliche Aufwendungen

541000 543110 Gebühren Mobilfunk für Daten Dialogdisplays
Mtl. Funkgebühren für die Dialogdisplays

Erläuterungen zu 29. - Aufwendungen aus internen Leistungsbeziehungen

2014
Stadt Tornesch

08.11.2013 11:10:08
Nutzer: 01002 Rechter

Teilhaushalt 4 Amt 3 Bau- und Planungsamt verantwortlich: Frau Marion Grün		
Produktbereich	54	Verkehrsflächen und -anlagen, ÖPNV
Produktgruppe	541	Gemeindestraßen
Produkt	541000	Gemeindestraßen

541000 581110 ILV - Bauhofleistungen

100.000 € für Straßenunterhaltung

13.000 € für das Aufstellen und Reinigen von Straßenschildern bzw. Straßenbenennungsschilder

Der Winterdienst des Bauhofes für die Gemeindestraßen ist zukünftig unter Produkt 545000 Straßenreinigung zu finden.

2014
Stadt Tornesch

08.11.2013 11:10:08
Nutzer: 01002 Rechter

Teilhaushalt 4 Amt 3 Bau- und Planungsamt verantwortlich: Frau Marion Grün		
Produktbereich	54	Verkehrsflächen und -anlagen, ÖPNV
Produktgruppe	541	Gemeindestraßen
Produkt	541000	Gemeindestraßen

2014
Stadt Tornesch

08.11.2013 11:10:08
Nutzer: 01002 Rechter

Teilhaushalt 4 Amt 3 Bau- und Planungsamt verantwortlich: Frau Marion Grün		
Produktbereich	54	Verkehrsflächen und -anlagen, ÖPNV
Produktgruppe	541	Gemeindestraßen
Produkt	541000	Gemeindestraßen

Produktbeschreibungen

Produkt	541000000	Gemeindestraßen
Produktbeschreibung		
Auftragsgrundlage		
Ziel		
Verantwortlichen		
Aufgabenart		
Erläuterungen		

Ergebnisrechnung

	Ist 2013	Plan 2014	Ist 2014
Erlös-bzw. Kostenarten			
Quote	100,00	100,00	100,00
Kennzahlen			
Leistungen			

Teilhaushalt 4 Amt 3 Bau- und Planungsamt verantwortlich: Frau Marion Grün		
Produktbereich	54	Verkehrsflächen und -anlagen, ÖPNV
Produktgruppe	541	Gemeindestraßen
Produkt	541030	Stadtkern/Bahnhofsumfeld

Teilergebnisplan

Ertrags- und Aufwandsarten			Ergebnis 2012 in EUR	Ansatz 2013 in EUR	Ansatz 2014 in EUR	Planung 2015 in EUR	Planung 2016 in EUR	Planung 2017 in EUR
1	2	3	4	5	6	7	8	9
40	1.	Steuern und ähnliche Abgaben	0,00	0	0	0	0	0
41	2.	+ Zuwendungen und allgemeine Umlagen	0,00	0	0	0	0	0
42	3.	+ Sonstige Transfererträge	0,00	0	0	0	0	0
43	4.	+ Öffentlich-rechtliche Leistungsentgelte	0,00	0	0	0	0	0
441- 446	5.	+ Privatrechtliche Leistungsentgelte	0,00	0	0	0	0	0
448	6.	+ Kostenerstattungen und Kostenumlagen	0,00	0	0	0	0	0
45	7.	+ Sonstige ordentliche Erträge	0,00	0	0	0	0	0
470- 471	8.	+ Aktivierte Eigenleistungen	0,00	0	0	0	0	0
472	9.	+/- Bestandsveränderungen	0,00	0	0	0	0	0
	10.	= Ordentliche Erträge	0,00	0	0	0	0	0
50	11.	Personalaufwendungen	0,00	0	0	0	0	0
51	12.	+ Versorgungsaufwendungen	0,00	0	0	0	0	0
52	13.	+ Aufwendungen für Sach- und Dienstleistungen *	0,00	0	10.000	0	0	0
		541030.522100 Unterhaltung des sonstigen unbeweglichen Vermögens	0,00	0	10.000	0	0	0
57	14.	+ bilanzielle Abschreibungen	0,00	0	0	0	0	0
		541030.573100 Abschreibungen auf das Umlaufvermögen	0,00	0	0	0	0	0
53	15.	+ Transferaufwendungen	0,00	0	0	0	0	0
54	16.	+ Sonstige ordentliche Aufwendungen	0,00	0	0	0	0	0
	17.	davon Verfügungsmittel	0,00	0	0	0	0	0
	18.	= Ordentliche Aufwendungen	0,00	0	10.000	0	0	0
	19.	= Ergebnis der laufenden Verwaltungstätigkeit	0,00	0	-10.000	0	0	0
46	20.	+ Finanzerträge	0,00	0	0	0	0	0
55	21.	- Zinsen und sonstige Finanzaufwendungen	0,00	0	0	0	0	0
	22.	= Finanzergebnis	0,00	0	0	0	0	0
	23.	= Ordentliches Ergebnis	0,00	0	-10.000	0	0	0
49	24.	+ Außerordentliche Erträge	0,00	0	0	0	0	0
		541030.499000 Sonstige Erträge	0,00	0	0	0	0	0
		541030.499900 Skontoertrag	0,00	0	0	0	0	0
		541030.499990 Erträge aus abgeschriebenen Forderungen	0,00	0	0	0	0	0
59	25.	- Außerordentliche Aufwendungen	0,00	0	0	0	0	0
		541030.599900 Skontoaufwand	0,00	0	0	0	0	0
	26.	= Außerordentliches Ergebnis	0,00	0	0	0	0	0

2014
Stadt Tornesch

08.11.2013 11:10:10
Nutzer: 01002 Rechter

Teilhaushalt 4 Amt 3 Bau- und Planungsamt verantwortlich: Frau Marion Grün								
Produktbereich		54	Verkehrsflächen und -anlagen, ÖPNV					
Produktgruppe		541	Gemeindestraßen					
Produkt		541030	Stadtkern/Bahnhofsumfeld					
Ertrags- und Aufwandsarten			Ergebnis 2012 in EUR	Ansatz 2013 in EUR	Ansatz 2014 in EUR	Planung 2015 in EUR	Planung 2016 in EUR	Planung 2017 in EUR
1	2	3	4	5	6	7	8	9
	27.	= Ergebnis vor Berücksichtigung der internen Leistungsbeziehung (22. + 25.)	0,00	0	-10.000	0	0	0
48	28.	+ Erträge aus internen Leistungsbeziehungen	0,00	0	0	0	0	0
58	29.	- Aufwendungen aus internen Leistungsbeziehungen	0,00	0	0	0	0	0
	30.	= Ergebnis	0,00	0	-10.000	0	0	0

Erläuterungen zu 13. + Aufwendungen für Sach- und Dienstleistungen

541030 522100 Unterhaltung des sonstigen unbeweglichen Vermögens
Notwendige Mittel zur Unterhaltung der Poller, Ketten und Lampen am Bahnhofsvorplatz

2014
Stadt Tornesch

08.11.2013 11:10:10
Nutzer: 01002 Rechter

Teilhaushalt 4 Amt 3 Bau- und Planungsamt verantwortlich: Frau Marion Grün		
Produktbereich	54	Verkehrsflächen und -anlagen, ÖPNV
Produktgruppe	541	Gemeindestraßen
Produkt	541030	Stadtkern/Bahnhofsumfeld

2014
Stadt Tornesch

08.11.2013 11:10:10
Nutzer: 01002 Rechter

Teilhaushalt 4 Amt 3 Bau- und Planungsamt verantwortlich: Frau Marion Grün		
Produktbereich	54	Verkehrsflächen und -anlagen, ÖPNV
Produktgruppe	541	Gemeindestraßen
Produkt	541030	Stadtkern/Bahnhofsumfeld

Produktbeschreibungen

Produkt	5410300000	Stadtkern/Bahnhofsumfeld
Produktbeschreibung		
Auftragsgrundlage		
Ziel		
Verantwortlichen		
Aufgabenart		
Erläuterungen		

Ergebnisrechnung

	Ist 2013	Plan 2014	Ist 2014
Erlös-bzw. Kostenarten			
Quote	100,00	100,00	100,00
Kennzahlen			
Leistungen			

Teilhaushalt 4 Amt 3 Bau- und Planungsamt verantwortlich: Frau Marion Grün			
Produktbereich	54	Verkehrsflächen und -anlagen, ÖPNV	
Produktgruppe	541	Gemeindestraßen	
Produkt	541031	Fußgängerbrücke am Bahnhof	

Teilergebnisplan

Ertrags- und Aufwandsarten			Ergebnis 2012 in EUR	Ansatz 2013 in EUR	Ansatz 2014 in EUR	Planung 2015 in EUR	Planung 2016 in EUR	Planung 2017 in EUR
1	2	3	4	5	6	7	8	9
40	1.	Steuern und ähnliche Abgaben	0,00	0	0	0	0	0
41	2.	+ Zuwendungen und allgemeine Umlagen	0,00	0	0	0	0	0
42	3.	+ Sonstige Transfererträge	0,00	0	0	0	0	0
43	4.	+ Öffentlich-rechtliche Leistungsentgelte	0,00	0	0	0	0	0
441-446	5.	+ Privatrechtliche Leistungsentgelte	0,00	0	0	0	0	0
448	6.	+ Kostenerstattungen und Kostenumlagen	0,00	0	0	0	0	0
45	7.	+ Sonstige ordentliche Erträge	0,00	0	0	0	0	0
470-471	8.	+ Aktivierte Eigenleistungen	0,00	0	0	0	0	0
472	9.	+/- Bestandsveränderungen	0,00	0	0	0	0	0
	10.	= Ordentliche Erträge	0,00	0	0	0	0	0
50	11.	Personalaufwendungen	0,00	0	0	0	0	0
51	12.	+ Versorgungsaufwendungen	0,00	0	0	0	0	0
52	13.	+ Aufwendungen für Sach- und Dienstleistungen	0,00	0	0	0	0	0
57	14.	+ bilanzielle Abschreibungen	0,00	0	0	0	0	0
		541031.573100 Abschreibungen auf das Umlaufvermögen	0,00	0	0	0	0	0
53	15.	+ Transferaufwendungen	0,00	0	0	0	0	0
54	16.	+ Sonstige ordentliche Aufwendungen	0,00	0	0	0	0	0
	17.	davon Verfügungsmittel	0,00	0	0	0	0	0
	18.	= Ordentliche Aufwendungen	0,00	0	0	0	0	0
	19.	= Ergebnis der laufenden Verwaltungstätigkeit	0,00	0	0	0	0	0
46	20.	+ Finanzerträge	0,00	0	0	0	0	0
55	21.	- Zinsen und sonstige Finanzaufwendungen	0,00	0	0	0	0	0
	22.	= Finanzergebnis	0,00	0	0	0	0	0
	23.	= Ordentliches Ergebnis	0,00	0	0	0	0	0
49	24.	+ Außerordentliche Erträge	0,00	0	0	0	0	0
		541031.499000 Sonstige Erträge	0,00	0	0	0	0	0
		541031.499900 Skontoertrag	0,00	0	0	0	0	0
		541031.499990 Erträge aus abgeschriebenen Forderungen	0,00	0	0	0	0	0
59	25.	- Außerordentliche Aufwendungen	0,00	0	0	0	0	0
		541031.599900 Skontoaufwand	0,00	0	0	0	0	0
	26.	= Außerordentliches Ergebnis	0,00	0	0	0	0	0
	27.	= Ergebnis vor Berücksichtigung der internen Leistungsbeziehung (22. + 25.)	0,00	0	0	0	0	0

2014
Stadt Tornesch

08.11.2013 11:10:11
Nutzer: 01002 Rechter

Teilhaushalt 4 Amt 3 Bau- und Planungsamt verantwortlich: Frau Marion Grün								
Produktbereich		54	Verkehrsflächen und -anlagen, ÖPNV					
Produktgruppe		541	Gemeindestraßen					
Produkt		541031	Fußgängerbrücke am Bahnhof					
Ertrags- und Aufwandsarten			Ergebnis 2012 in EUR	Ansatz 2013 in EUR	Ansatz 2014 in EUR	Planung 2015 in EUR	Planung 2016 in EUR	Planung 2017 in EUR
1	2	3	4	5	6	7	8	9
48	28.	+ Erträge aus internen Leistungsbeziehungen	0,00	0	0	0	0	0
58	29.	- Aufwendungen aus internen Leistungsbeziehungen	0,00	0	0	0	0	0
		541031.581120 ILV - Reinigungskosten	0,00	0	0	0	0	0
	30.	= Ergebnis	0,00	0	0	0	0	0

2014
Stadt Tornesch

08.11.2013 11:10:11
Nutzer: 01002 Rechter

Teilhaushalt 4 Amt 3 Bau- und Planungsamt verantwortlich: Frau Marion Grün		
Produktbereich	54	Verkehrsflächen und -anlagen, ÖPNV
Produktgruppe	541	Gemeindestraßen
Produkt	541031	Fußgängerbrücke am Bahnhof

2014
Stadt Tornesch

08.11.2013 11:10:11
Nutzer: 01002 Rechter

Teilhaushalt 4 Amt 3 Bau- und Planungsamt verantwortlich: Frau Marion Grün		
Produktbereich	54	Verkehrsflächen und -anlagen, ÖPNV
Produktgruppe	541	Gemeindestraßen
Produkt	541031	Fußgängerbrücke am Bahnhof

Produktbeschreibungen

Produkt	5410310000	Fußgängerbrücke am Bahnhof
Produktbeschreibung		
Auftragsgrundlage		
Ziel		
Verantwortlichen		
Aufgabenart		
Erläuterungen		

Ergebnisrechnung

	Ist 2013	Plan 2014	Ist 2014
Erlös-bzw. Kostenarten			
Quote	100,00	100,00	100,00
Kennzahlen			
Leistungen			

Teilhaushalt 4 Amt 3 Bau- und Planungsamt verantwortlich: Frau Marion Grün		
Produktbereich	54	Verkehrsflächen und -anlagen, ÖPNV
Produktgruppe	541	Gemeindestraßen
Produkt	541040	Moorreger Weg

Teilergebnisplan

Ertrags- und Aufwandsarten			Ergebnis 2012 in EUR	Ansatz 2013 in EUR	Ansatz 2014 in EUR	Planung 2015 in EUR	Planung 2016 in EUR	Planung 2017 in EUR
1	2	3	4	5	6	7	8	9
40	1.	Steuern und ähnliche Abgaben	0,00	0	0	0	0	0
41	2.	+ Zuwendungen und allgemeine Umlagen	0,00	0	0	0	0	0
42	3.	+ Sonstige Transfererträge	0,00	0	0	0	0	0
43	4.	+ Öffentlich-rechtliche Leistungsentgelte	0,00	0	0	0	0	0
441-446	5.	+ Privatrechtliche Leistungsentgelte	0,00	0	0	0	0	0
448	6.	+ Kostenerstattungen und Kostenumlagen	0,00	0	0	0	0	0
45	7.	+ Sonstige ordentliche Erträge	0,00	0	0	0	0	0
470-471	8.	+ Aktivierte Eigenleistungen	0,00	0	0	0	0	0
472	9.	+/- Bestandsveränderungen	0,00	0	0	0	0	0
	10.	= Ordentliche Erträge	0,00	0	0	0	0	0
50	11.	Personalaufwendungen	0,00	0	0	0	0	0
51	12.	+ Versorgungsaufwendungen	0,00	0	0	0	0	0
52	13.	+ Aufwendungen für Sach- und Dienstleistungen	0,00	0	0	0	0	0
57	14.	+ bilanzielle Abschreibungen	0,00	0	0	0	0	0
		541040.573100 Abschreibungen auf das Umlaufvermögen	0,00	0	0	0	0	0
53	15.	+ Transferaufwendungen	0,00	0	0	0	0	0
54	16.	+ Sonstige ordentliche Aufwendungen	0,00	0	0	0	0	0
	17.	davon Verfügungsmittel	0,00	0	0	0	0	0
	18.	= Ordentliche Aufwendungen	0,00	0	0	0	0	0
	19.	= Ergebnis der laufenden Verwaltungstätigkeit	0,00	0	0	0	0	0
46	20.	+ Finanzerträge	0,00	0	0	0	0	0
55	21.	- Zinsen und sonstige Finanzaufwendungen	0,00	0	0	0	0	0
	22.	= Finanzergebnis	0,00	0	0	0	0	0
	23.	= Ordentliches Ergebnis	0,00	0	0	0	0	0
49	24.	+ Außerordentliche Erträge	0,00	0	0	0	0	0
		541040.499000 Sonstige Erträge	0,00	0	0	0	0	0
		541040.499900 Skontoertrag	0,00	0	0	0	0	0
		541040.499990 Erträge aus abgeschriebenen Forderungen	0,00	0	0	0	0	0
59	25.	- Außerordentliche Aufwendungen	0,00	0	0	0	0	0
		541040.599900 Skontoaufwand	0,00	0	0	0	0	0
	26.	= Außerordentliches Ergebnis	0,00	0	0	0	0	0
	27.	= Ergebnis vor Berücksichtigung der internen Leistungsbeziehung (22. + 25.)	0,00	0	0	0	0	0

2014
Stadt Tornesch

08.11.2013 11:10:12
Nutzer: 01002 Rechter

Teilhaushalt 4 Amt 3 Bau- und Planungsamt verantwortlich: Frau Marion Grün								
Produktbereich		54	Verkehrsflächen und -anlagen, ÖPNV					
Produktgruppe		541	Gemeindestraßen					
Produkt		541040	Moorreger Weg					
Ertrags- und Aufwandsarten			Ergebnis 2012 in EUR	Ansatz 2013 in EUR	Ansatz 2014 in EUR	Planung 2015 in EUR	Planung 2016 in EUR	Planung 2017 in EUR
1	2	3	4	5	6	7	8	9
48	28.	+ Erträge aus internen Leistungsbeziehungen	0,00	0	0	0	0	0
58	29.	- Aufwendungen aus internen Leistungsbeziehungen	0,00	0	0	0	0	0
	30.	= Ergebnis	0,00	0	0	0	0	0

2014
Stadt Tornesch

08.11.2013 11:10:12
Nutzer: 01002 Rechter

Teilhaushalt 4 Amt 3 Bau- und Planungsamt verantwortlich: Frau Marion Grün		
Produktbereich	54	Verkehrsflächen und -anlagen, ÖPNV
Produktgruppe	541	Gemeindestraßen
Produkt	541040	Moorreger Weg

2014
Stadt Tornesch

08.11.2013 11:10:12
Nutzer: 01002 Rechter

Teilhaushalt 4 Amt 3 Bau- und Planungsamt verantwortlich: Frau Marion Grün		
Produktbereich	54	Verkehrsflächen und -anlagen, ÖPNV
Produktgruppe	541	Gemeindestraßen
Produkt	541040	Moorreger Weg

Produktbeschreibungen

Produkt	5410400000	Moorreger Weg
Produktbeschreibung		
Auftragsgrundlage		
Ziel		
Verantwortlichen		
Aufgabenart		
Erläuterungen		

Ergebnisrechnung

	Ist 2013	Plan 2014	Ist 2014
Erlös-bzw. Kostenarten			
Quote	100,00	100,00	100,00
Kennzahlen			
Leistungen			

Teilhaushalt 4 Amt 3 Bau- und Planungsamt
 verantwortlich: Frau Marion Grün

 Produktbereich **54**
 Produktgruppe **541**
 Produkt **541050**
Verkehrsflächen und -anlagen, ÖPNV
Gemeindestraßen
Norderstraße
Teilergebnisplan

Ertrags- und Aufwandsarten			Ergebnis 2012 in EUR	Ansatz 2013 in EUR	Ansatz 2014 in EUR	Planung 2015 in EUR	Planung 2016 in EUR	Planung 2017 in EUR
1	2	3	4	5	6	7	8	9
40	1.	Steuern und ähnliche Abgaben	0,00	0	0	0	0	0
41	2.	+ Zuwendungen und allgemeine Umlagen	0,00	0	0	0	0	0
42	3.	+ Sonstige Transfererträge	0,00	0	0	0	0	0
43	4.	+ Öffentlich-rechtliche Leistungsentgelte	0,00	0	0	0	0	0
441- 446	5.	+ Privatrechtliche Leistungsentgelte	0,00	0	0	0	0	0
448	6.	+ Kostenerstattungen und Kostenumlagen	0,00	0	0	0	0	0
45	7.	+ Sonstige ordentliche Erträge	0,00	0	0	0	0	0
470- 471	8.	+ Aktivierte Eigenleistungen	0,00	0	0	0	0	0
472	9.	+/- Bestandsveränderungen	0,00	0	0	0	0	0
	10.	= Ordentliche Erträge	0,00	0	0	0	0	0
50	11.	Personalaufwendungen	0,00	0	0	0	0	0
51	12.	+ Versorgungsaufwendungen	0,00	0	0	0	0	0
52	13.	+ Aufwendungen für Sach- und Dienstleistungen	0,00	0	0	0	0	0
57	14.	+ bilanzielle Abschreibungen	0,00	0	0	0	0	0
		541050.573100 Abschreibungen auf das Umlaufvermögen	0,00	0	0	0	0	0
53	15.	+ Transferaufwendungen	0,00	0	0	0	0	0
54	16.	+ Sonstige ordentliche Aufwendungen	0,00	0	0	0	0	0
	17.	davon Verfügungsmittel	0,00	0	0	0	0	0
	18.	= Ordentliche Aufwendungen	0,00	0	0	0	0	0
	19.	= Ergebnis der laufenden Verwaltungstätigkeit	0,00	0	0	0	0	0
46	20.	+ Finanzerträge	0,00	0	0	0	0	0
55	21.	- Zinsen und sonstige Finanzaufwendungen	0,00	0	0	0	0	0
	22.	= Finanzergebnis	0,00	0	0	0	0	0
	23.	= Ordentliches Ergebnis	0,00	0	0	0	0	0
49	24.	+ Außerordentliche Erträge	0,00	0	0	0	0	0
		541050.499000 Sonstige Erträge	0,00	0	0	0	0	0
		541050.499900 Skontoertrag	0,00	0	0	0	0	0
		541050.499990 Erträge aus abgeschriebenen Forderungen	0,00	0	0	0	0	0
59	25.	- Außerordentliche Aufwendungen	0,00	0	0	0	0	0
		541050.599900 Skontoaufwand	0,00	0	0	0	0	0
	26.	= Außerordentliches Ergebnis	0,00	0	0	0	0	0
	27.	= Ergebnis vor Berücksichtigung der internen Leistungsbeziehung (22. + 25.)	0,00	0	0	0	0	0

2014
Stadt Tornesch

08.11.2013 11:10:14
Nutzer: 01002 Rechter

Teilhaushalt 4 Amt 3 Bau- und Planungsamt verantwortlich: Frau Marion Grün								
Produktbereich		54	Verkehrsflächen und -anlagen, ÖPNV					
Produktgruppe		541	Gemeindestraßen					
Produkt		541050	Norderstraße					
Ertrags- und Aufwandsarten			Ergebnis 2012 in EUR	Ansatz 2013 in EUR	Ansatz 2014 in EUR	Planung 2015 in EUR	Planung 2016 in EUR	Planung 2017 in EUR
1	2	3	4	5	6	7	8	9
48	28.	+ Erträge aus internen Leistungsbeziehungen	0,00	0	0	0	0	0
58	29.	- Aufwendungen aus internen Leistungsbeziehungen	0,00	0	0	0	0	0
	30.	= Ergebnis	0,00	0	0	0	0	0

2014
Stadt Tornesch

08.11.2013 11:10:14
Nutzer: 01002 Rechter

Teilhaushalt 4 Amt 3 Bau- und Planungsamt verantwortlich: Frau Marion Grün		
Produktbereich	54	Verkehrsflächen und -anlagen, ÖPNV
Produktgruppe	541	Gemeindestraßen
Produkt	541050	Norderstraße

2014
Stadt Tornesch

08.11.2013 11:10:14
Nutzer: 01002 Rechter

Teilhaushalt 4 Amt 3 Bau- und Planungsamt verantwortlich: Frau Marion Grün		
Produktbereich	54	Verkehrsflächen und -anlagen, ÖPNV
Produktgruppe	541	Gemeindestraßen
Produkt	541050	Norderstraße

Produktbeschreibungen

Produkt	541050000	Norderstraße
Produktbeschreibung		
Auftragsgrundlage		
Ziel		
Verantwortlichen		
Aufgabenart		
Erläuterungen		

Ergebnisrechnung

	Ist 2013	Plan 2014	Ist 2014
Erlös-bzw. Kostenarten			
Quote	100,00	100,00	100,00
Kennzahlen			
Leistungen			

Teilhaushalt 4 Amt 3 Bau- und Planungsamt verantwortlich: Frau Marion Grün			
Produktbereich	54	Verkehrsflächen und -anlagen, ÖPNV	
Produktgruppe	541	Gemeindestraßen	
Produkt	541070	Erschließung B-Plan 58	

Teilergebnisplan

Ertrags- und Aufwandsarten			Ergebnis 2012 in EUR	Ansatz 2013 in EUR	Ansatz 2014 in EUR	Planung 2015 in EUR	Planung 2016 in EUR	Planung 2017 in EUR
1	2	3	4	5	6	7	8	9
40	1.	Steuern und ähnliche Abgaben	0,00	0	0	0	0	0
41	2.	+ Zuwendungen und allgemeine Umlagen	0,00	0	0	0	0	0
42	3.	+ Sonstige Transfererträge	0,00	0	0	0	0	0
43	4.	+ Öffentlich-rechtliche Leistungsentgelte	0,00	0	0	0	0	0
441- 446	5.	+ Privatrechtliche Leistungsentgelte	0,00	0	0	0	0	0
448	6.	+ Kostenerstattungen und Kostenumlagen	0,00	0	0	0	0	0
45	7.	+ Sonstige ordentliche Erträge	0,00	0	0	0	0	0
470- 471	8.	+ Aktivierte Eigenleistungen	0,00	0	0	0	0	0
472	9.	+/- Bestandsveränderungen	0,00	0	0	0	0	0
	10.	= Ordentliche Erträge	0,00	0	0	0	0	0
50	11.	Personalaufwendungen	0,00	0	0	0	0	0
51	12.	+ Versorgungsaufwendungen	0,00	0	0	0	0	0
52	13.	+ Aufwendungen für Sach- und Dienstleistungen	0,00	0	0	0	0	0
57	14.	+ bilanzielle Abschreibungen	0,00	0	0	0	0	0
		541070.573100 Abschreibungen auf das Umlaufvermögen	0,00	0	0	0	0	0
53	15.	+ Transferaufwendungen	0,00	0	0	0	0	0
54	16.	+ Sonstige ordentliche Aufwendungen	0,00	0	0	0	0	0
	17.	davon Verfügungsmittel	0,00	0	0	0	0	0
	18.	= Ordentliche Aufwendungen	0,00	0	0	0	0	0
	19.	= Ergebnis der laufenden Verwaltungstätigkeit	0,00	0	0	0	0	0
46	20.	+ Finanzerträge	0,00	0	0	0	0	0
55	21.	- Zinsen und sonstige Finanzaufwendungen	0,00	0	0	0	0	0
	22.	= Finanzergebnis	0,00	0	0	0	0	0
	23.	= Ordentliches Ergebnis	0,00	0	0	0	0	0
49	24.	+ Außerordentliche Erträge	0,00	0	0	0	0	0
		541070.499000 Sonstige Erträge	0,00	0	0	0	0	0
		541070.499900 Skontoertrag	0,00	0	0	0	0	0
		541070.499990 Erträge aus abgeschriebenen Forderungen	0,00	0	0	0	0	0
59	25.	- Außerordentliche Aufwendungen	0,00	0	0	0	0	0
		541070.599900 Skontoaufwand	0,00	0	0	0	0	0
	26.	= Außerordentliches Ergebnis	0,00	0	0	0	0	0
	27.	= Ergebnis vor Berücksichtigung der internen Leistungsbeziehung (22. + 25.)	0,00	0	0	0	0	0

2014
Stadt Tornesch

08.11.2013 11:10:15
Nutzer: 01002 Rechter

Teilhaushalt 4 Amt 3 Bau- und Planungsamt verantwortlich: Frau Marion Grün								
Produktbereich		54	Verkehrsflächen und -anlagen, ÖPNV					
Produktgruppe		541	Gemeindestraßen					
Produkt		541070	Erschließung B-Plan 58					
Ertrags- und Aufwandsarten			Ergebnis 2012 in EUR	Ansatz 2013 in EUR	Ansatz 2014 in EUR	Planung 2015 in EUR	Planung 2016 in EUR	Planung 2017 in EUR
1	2	3	4	5	6	7	8	9
48	28.	+ Erträge aus internen Leistungsbeziehungen	0,00	0	0	0	0	0
58	29.	- Aufwendungen aus internen Leistungsbeziehungen	0,00	0	0	0	0	0
	30.	= Ergebnis	0,00	0	0	0	0	0

2014
Stadt Tornesch

08.11.2013 11:10:15
Nutzer: 01002 Rechter

Teilhaushalt 4 Amt 3 Bau- und Planungsamt verantwortlich: Frau Marion Grün		
Produktbereich	54	Verkehrsflächen und -anlagen, ÖPNV
Produktgruppe	541	Gemeindestraßen
Produkt	541070	Erschließung B-Plan 58

2014
Stadt Tornesch

08.11.2013 11:10:15
Nutzer: 01002 Rechter

Teilhaushalt 4 Amt 3 Bau- und Planungsamt verantwortlich: Frau Marion Grün		
Produktbereich	54	Verkehrsflächen und -anlagen, ÖPNV
Produktgruppe	541	Gemeindestraßen
Produkt	541070	Erschließung B-Plan 58

Produktbeschreibungen

Produkt	5410700000	Erschließung B-Plan 58
Produktbeschreibung		
Auftragsgrundlage		
Ziel		
Verantwortlichen		
Aufgabenart		
Erläuterungen		

Ergebnisrechnung

	Ist 2013	Plan 2014	Ist 2014
Erlös-bzw. Kostenarten			
Quote	100,00	100,00	100,00
Kennzahlen			
Leistungen			

Teilhaushalt 4 Amt 3 Bau- und Planungsamt verantwortlich: Frau Marion Grün		
Produktbereich	54	Verkehrsflächen und -anlagen, ÖPNV
Produktgruppe	541	Gemeindestraßen
Produkt	541120	Erschließung B-Plan 23

Teilergebnisplan

Ertrags- und Aufwandsarten			Ergebnis 2012 in EUR	Ansatz 2013 in EUR	Ansatz 2014 in EUR	Planung 2015 in EUR	Planung 2016 in EUR	Planung 2017 in EUR
1	2	3	4	5	6	7	8	9
40	1.	Steuern und ähnliche Abgaben	0,00	0	0	0	0	0
41	2.	+ Zuwendungen und allgemeine Umlagen	0,00	0	0	0	0	0
42	3.	+ Sonstige Transfererträge	0,00	0	0	0	0	0
43	4.	+ Öffentlich-rechtliche Leistungsentgelte	0,00	0	0	0	0	0
441- 446	5.	+ Privatrechtliche Leistungsentgelte	0,00	0	0	0	0	0
448	6.	+ Kostenerstattungen und Kostenumlagen	0,00	0	0	0	0	0
45	7.	+ Sonstige ordentliche Erträge	0,00	0	0	0	0	0
470- 471	8.	+ Aktivierte Eigenleistungen	0,00	0	0	0	0	0
472	9.	+/- Bestandsveränderungen	0,00	0	0	0	0	0
	10.	= Ordentliche Erträge	0,00	0	0	0	0	0
50	11.	Personalaufwendungen	0,00	0	0	0	0	0
51	12.	+ Versorgungsaufwendungen	0,00	0	0	0	0	0
52	13.	+ Aufwendungen für Sach- und Dienstleistungen	0,00	0	0	0	0	0
57	14.	+ bilanzielle Abschreibungen	0,00	0	0	0	0	0
		541120.573100 Abschreibungen auf das Umlaufvermögen	0,00	0	0	0	0	0
53	15.	+ Transferaufwendungen	0,00	0	0	0	0	0
54	16.	+ Sonstige ordentliche Aufwendungen	0,00	0	0	0	0	0
	17.	davon Verfügungsmittel	0,00	0	0	0	0	0
	18.	= Ordentliche Aufwendungen	0,00	0	0	0	0	0
	19.	= Ergebnis der laufenden Verwaltungstätigkeit	0,00	0	0	0	0	0
46	20.	+ Finanzerträge	0,00	0	0	0	0	0
55	21.	- Zinsen und sonstige Finanzaufwendungen	0,00	0	0	0	0	0
	22.	= Finanzergebnis	0,00	0	0	0	0	0
	23.	= Ordentliches Ergebnis	0,00	0	0	0	0	0
49	24.	+ Außerordentliche Erträge	0,00	0	0	0	0	0
		541120.499000 Sonstige Erträge	0,00	0	0	0	0	0
		541120.499900 Skontoertrag	0,00	0	0	0	0	0
		541120.499990 Erträge aus abgeschriebenen Forderungen	0,00	0	0	0	0	0
59	25.	- Außerordentliche Aufwendungen	0,00	0	0	0	0	0
		541120.599900 Skontoaufwand	0,00	0	0	0	0	0
	26.	= Außerordentliches Ergebnis	0,00	0	0	0	0	0
	27.	= Ergebnis vor Berücksichtigung der internen Leistungsbeziehung (22. + 25.)	0,00	0	0	0	0	0

2014
Stadt Tornesch

08.11.2013 11:10:16
Nutzer: 01002 Rechter

Teilhaushalt 4 Amt 3 Bau- und Planungsamt verantwortlich: Frau Marion Grün								
Produktbereich		54	Verkehrsflächen und -anlagen, ÖPNV					
Produktgruppe		541	Gemeindestraßen					
Produkt		541120	Erschließung B-Plan 23					
Ertrags- und Aufwandsarten			Ergebnis 2012 in EUR	Ansatz 2013 in EUR	Ansatz 2014 in EUR	Planung 2015 in EUR	Planung 2016 in EUR	Planung 2017 in EUR
1	2	3	4	5	6	7	8	9
48	28.	+ Erträge aus internen Leistungsbeziehungen	0,00	0	0	0	0	0
58	29.	- Aufwendungen aus internen Leistungsbeziehungen	0,00	0	0	0	0	0
	30.	= Ergebnis	0,00	0	0	0	0	0

2014
Stadt Tornesch

08.11.2013 11:10:16
Nutzer: 01002 Rechter

Teilhaushalt 4 Amt 3 Bau- und Planungsamt verantwortlich: Frau Marion Grün		
Produktbereich	54	Verkehrsflächen und -anlagen, ÖPNV
Produktgruppe	541	Gemeindestraßen
Produkt	541120	Erschließung B-Plan 23

2014
Stadt Tornesch

08.11.2013 11:10:16
Nutzer: 01002 Rechter

Teilhaushalt 4 Amt 3 Bau- und Planungsamt verantwortlich: Frau Marion Grün		
Produktbereich	54	Verkehrsflächen und -anlagen, ÖPNV
Produktgruppe	541	Gemeindestraßen
Produkt	541120	Erschließung B-Plan 23

Produktbeschreibungen

Produkt	5411200000	Erschließung B-Plan 23
Produktbeschreibung		
Auftragsgrundlage		
Ziel		
Verantwortlichen		
Aufgabenart		
Erläuterungen		

Ergebnisrechnung

	Ist 2013	Plan 2014	Ist 2014
Erlös-bzw. Kostenarten			
Quote	100,00	100,00	100,00
Kennzahlen			
Leistungen			

Teilhaushalt 4 Amt 3 Bau- und Planungsamt verantwortlich: Frau Marion Grün		
Produktbereich	54	Verkehrsflächen und -anlagen, ÖPNV
Produktgruppe	541	Gemeindestraßen
Produkt	541130	Neubaugebiet "Tornesch am See"
		Herr Hans Krohn

Teilergebnisplan

Ertrags- und Aufwandsarten			Ergebnis 2012 in EUR	Ansatz 2013 in EUR	Ansatz 2014 in EUR	Planung 2015 in EUR	Planung 2016 in EUR	Planung 2017 in EUR
1	2	3	4	5	6	7	8	9
40	1.	Steuern und ähnliche Abgaben	0,00	0	0	0	0	0
41	2.	+ Zuwendungen und allgemeine Umlagen	0,00	0	0	0	0	0
42	3.	+ Sonstige Transfererträge	0,00	0	0	0	0	0
43	4.	+ Öffentlich-rechtliche Leistungsentgelte	0,00	0	0	0	0	0
441- 446	5.	+ Privatrechtliche Leistungsentgelte	0,00	0	0	0	0	0
448	6.	+ Kostenerstattungen und Kostenumlagen	0,00	0	0	0	0	0
45	7.	+ Sonstige ordentliche Erträge	0,00	0	0	0	0	0
470- 471	8.	+ Aktivierte Eigenleistungen	0,00	0	0	0	0	0
472	9.	+/- Bestandsveränderungen	0,00	0	0	0	0	0
	10.	= Ordentliche Erträge	0,00	0	0	0	0	0
50	11.	Personalaufwendungen	0,00	0	42.200	0	0	0
		541130.501100 Dienstaufwendungen Beamtinnen und Beamte	0,00	0	0	0	0	0
		541130.501200 Dienstaufwendungen Arbeitnehmerinnen und Arbeitnehmer	0,00	0	33.600	0	0	0
		541130.502200 Beiträge zu Versorgungskassen Arbeitnehmerinnen und Arbeitnehmer	0,00	0	2.500	0	0	0
		541130.503200 Sozialversicherungsbeiträge Arbeitnehmerinnen und Arbeitnehmer	0,00	0	6.100	0	0	0
51	12.	+ Versorgungsaufwendungen	0,00	0	0	0	0	0
52	13.	+ Aufwendungen für Sach- und Dienstleistungen	0,00	0	0	0	0	0
57	14.	+ bilanzielle Abschreibungen	0,00	0	0	0	0	0
		541130.573100 Abschreibungen auf das Umlaufvermögen	0,00	0	0	0	0	0
53	15.	+ Transferaufwendungen	0,00	0	0	0	0	0
54	16.	+ Sonstige ordentliche Aufwendungen	0,00	0	0	0	0	0
	17.	davon Verfügungsmittel	0,00	0	0	0	0	0
	18.	= Ordentliche Aufwendungen	0,00	0	42.200	0	0	0
	19.	= Ergebnis der laufenden Verwaltungstätigkeit	0,00	0	-42.200	0	0	0
46	20.	+ Finanzerträge	0,00	0	0	0	0	0
55	21.	- Zinsen und sonstige Finanzaufwendungen	0,00	0	0	0	0	0
	22.	= Finanzergebnis	0,00	0	0	0	0	0
	23.	= Ordentliches Ergebnis	0,00	0	-42.200	0	0	0
49	24.	+ Außerordentliche Erträge	0,00	0	0	0	0	0
		541130.499000 Sonstige Erträge	0,00	0	0	0	0	0
		541130.499900 Skontoertrag	0,00	0	0	0	0	0

2014
Stadt Tornesch

08.11.2013 11:10:18
Nutzer: 01002 Rechter

Teilhaushalt 4 Amt 3 Bau- und Planungsamt verantwortlich: Frau Marion Grün								
Produktbereich		54	Verkehrsflächen und -anlagen, ÖPNV					
Produktgruppe		541	Gemeindestraßen					
Produkt		541130	Neubaugebiet "Tornesch am See" Herr Hans Krohn					
Ertrags- und Aufwandsarten			Ergebnis 2012 in EUR	Ansatz 2013 in EUR	Ansatz 2014 in EUR	Planung 2015 in EUR	Planung 2016 in EUR	Planung 2017 in EUR
1	2	3	4	5	6	7	8	9
		541130.499990 Erträge aus abgeschriebenen Forderungen	0,00	0	0	0	0	0
59	25.	- Außerordentliche Aufwendungen	0,00	0	0	0	0	0
		541130.599900 Skontoaufwand	0,00	0	0	0	0	0
	26.	= Außerordentliches Ergebnis	0,00	0	0	0	0	0
	27.	= Ergebnis vor Berücksichtigung der internen Leistungsbeziehung (22. + 25.)	0,00	0	-42.200	0	0	0
48	28.	+ Erträge aus internen Leistungsbeziehungen	0,00	0	0	0	0	0
58	29.	- Aufwendungen aus internen Leistungsbeziehungen	0,00	0	0	0	0	0
		541130.581140 ILV - Personalkosten	0,00	0	0	0	0	0
	30.	= Ergebnis	0,00	0	-42.200	0	0	0

2014
Stadt Tornesch

08.11.2013 11:10:18
Nutzer: 01002 Rechter

Teilhaushalt 4 Amt 3 Bau- und Planungsamt verantwortlich: Frau Marion Grün		
Produktbereich	54	Verkehrsflächen und -anlagen, ÖPNV
Produktgruppe	541	Gemeindestraßen
Produkt	541130	Neubaugebiet "Tornesch am See"

Herr Hans Krohn

2014
Stadt Tornesch

08.11.2013 11:10:18
Nutzer: 01002 Rechter

Teilhaushalt 4 Amt 3 Bau- und Planungsamt verantwortlich: Frau Marion Grün			
Produktbereich	54	Verkehrsflächen und -anlagen, ÖPNV	
Produktgruppe	541	Gemeindestraßen	
Produkt	541130	Neubaugebiet "Tornesch am See"	Herr Hans Krohn

Produktbeschreibungen

Produkt	5411300000	Neubaugebiet "Tornesch am See"
Produktbeschreibung		
Auftragsgrundlage		
Ziel		
Verantwortlichen		
Aufgabenart		
Erläuterungen		

Ergebnisrechnung

	Ist 2013	Plan 2014	Ist 2014
Erlös-bzw. Kostenarten			
Quote	100,00	100,00	100,00
Kennzahlen			
Leistungen			

Teilhaushalt 4 Amt 3 Bau- und Planungsamt verantwortlich: Frau Marion Grün		
Produktbereich	54	Verkehrsflächen und -anlagen, ÖPNV
Produktgruppe	541	Gemeindestraßen
Produkt	541140	Erschließung B-Plan 81
		Herr Hans Krohn

Teilergebnisplan

Ertrags- und Aufwandsarten			Ergebnis 2012 in EUR	Ansatz 2013 in EUR	Ansatz 2014 in EUR	Planung 2015 in EUR	Planung 2016 in EUR	Planung 2017 in EUR
1	2	3	4	5	6	7	8	9
40	1.	Steuern und ähnliche Abgaben	0,00	0	0	0	0	0
41	2.	+ Zuwendungen und allgemeine Umlagen	0,00	0	0	0	0	0
42	3.	+ Sonstige Transfererträge	0,00	0	0	0	0	0
43	4.	+ Öffentlich-rechtliche Leistungsentgelte	0,00	0	0	0	0	0
441- 446	5.	+ Privatrechtliche Leistungsentgelte	0,00	0	0	0	0	0
448	6.	+ Kostenerstattungen und Kostenumlagen	0,00	0	0	0	0	0
45	7.	+ Sonstige ordentliche Erträge	0,00	0	0	0	0	0
470- 471	8.	+ Aktivierte Eigenleistungen	0,00	0	0	0	0	0
472	9.	+/- Bestandsveränderungen	0,00	0	0	0	0	0
	10.	= Ordentliche Erträge	0,00	0	0	0	0	0
50	11.	Personalaufwendungen	0,00	0	19.300	0	0	0
		541140.501200 Dienstaufwendungen Arbeitnehmerinnen und Arbeitnehmer	0,00	0	15.300	0	0	0
		541140.502200 Beiträge zu Versorgungskassen Arbeitnehmerinnen und Arbeitnehmer	0,00	0	1.200	0	0	0
		541140.503200 Sozialversicherungsbeiträge Arbeitnehmerinnen und Arbeitnehmer	0,00	0	2.800	0	0	0
51	12.	+ Versorgungsaufwendungen	0,00	0	0	0	0	0
52	13.	+ Aufwendungen für Sach- und Dienstleistungen	0,00	0	0	0	0	0
57	14.	+ bilanzielle Abschreibungen	0,00	0	0	0	0	0
53	15.	+ Transferaufwendungen	0,00	0	0	0	0	0
54	16.	+ Sonstige ordentliche Aufwendungen	0,00	0	0	0	0	0
	17.	davon Verfügungsmittel	0,00	0	0	0	0	0
	18.	= Ordentliche Aufwendungen	0,00	0	19.300	0	0	0
	19.	= Ergebnis der laufenden Verwaltungstätigkeit	0,00	0	-19.300	0	0	0
46	20.	+ Finanzerträge	0,00	0	0	0	0	0
55	21.	- Zinsen und sonstige Finanzaufwendungen	0,00	0	0	0	0	0
	22.	= Finanzergebnis	0,00	0	0	0	0	0
	23.	= Ordentliches Ergebnis	0,00	0	-19.300	0	0	0
49	24.	+ Außerordentliche Erträge	0,00	0	0	0	0	0
59	25.	- Außerordentliche Aufwendungen	0,00	0	0	0	0	0
	26.	= Außerordentliches Ergebnis	0,00	0	0	0	0	0
	27.	= Ergebnis vor Berücksichtigung der internen Leistungsbeziehung (22. + 25.)	0,00	0	-19.300	0	0	0

2014
Stadt Tornesch

08.11.2013 11:10:19
Nutzer: 01002 Rechter

Teilhaushalt 4 Amt 3 Bau- und Planungsamt verantwortlich: Frau Marion Grün								
Produktbereich		54	Verkehrsflächen und -anlagen, ÖPNV					
Produktgruppe		541	Gemeindestraßen					
Produkt		541140	Erschließung B-Plan 81					
			Herr Hans Krohn					
Ertrags- und Aufwandsarten			Ergebnis 2012 in EUR	Ansatz 2013 in EUR	Ansatz 2014 in EUR	Planung 2015 in EUR	Planung 2016 in EUR	Planung 2017 in EUR
1	2	3	4	5	6	7	8	9
48	28.	+ Erträge aus internen Leistungsbeziehungen	0,00	0	0	0	0	0
58	29.	- Aufwendungen aus internen Leistungsbeziehungen	0,00	0	0	0	0	0
		541140.581140 ILV - Personalkosten	0,00	0	0	0	0	0
	30.	= Ergebnis	0,00	0	-19.300	0	0	0

2014
Stadt Tornesch

08.11.2013 11:10:19
Nutzer: 01002 Rechter

Teilhaushalt 4 Amt 3 Bau- und Planungsamt verantwortlich: Frau Marion Grün		
Produktbereich	54	Verkehrsflächen und -anlagen, ÖPNV
Produktgruppe	541	Gemeindestraßen
Produkt	541140	Erschließung B-Plan 81

Herr Hans Krohn

2014
Stadt Tornesch

08.11.2013 11:10:19
Nutzer: 01002 Rechter

Teilhaushalt 4 Amt 3 Bau- und Planungsamt verantwortlich: Frau Marion Grün			
Produktbereich	54	Verkehrsflächen und -anlagen, ÖPNV	
Produktgruppe	541	Gemeindestraßen	
Produkt	541140	Erschließung B-Plan 81	Herr Hans Krohn

Produktbeschreibungen

Produkt	5411400000	Erschließung B-Plan 81
Produktbeschreibung		
Auftragsgrundlage		
Ziel		
Verantwortlichen		
Aufgabenart		
Erläuterungen		

Ergebnisrechnung

	Ist 2013	Plan 2014	Ist 2014
Erlös-bzw. Kostenarten			
Quote	100,00	100,00	100,00
Kennzahlen			
Leistungen			

Teilhaushalt 4 Amt 3 Bau- und Planungsamt verantwortlich: Frau Marion Grün			
Produktbereich	54	Verkehrsflächen und -anlagen, ÖPNV	
Produktgruppe	541	Gemeindestraßen	
Produkt	541200	Uetersener Straße	

Teilergebnisplan

Ertrags- und Aufwandsarten			Ergebnis 2012 in EUR	Ansatz 2013 in EUR	Ansatz 2014 in EUR	Planung 2015 in EUR	Planung 2016 in EUR	Planung 2017 in EUR
1	2	3	4	5	6	7	8	9
40	1.	Steuern und ähnliche Abgaben	0,00	0	0	0	0	0
41	2.	+ Zuwendungen und allgemeine Umlagen	0,00	0	0	0	0	0
42	3.	+ Sonstige Transfererträge	0,00	0	0	0	0	0
43	4.	+ Öffentlich-rechtliche Leistungsentgelte	0,00	0	0	0	0	0
441- 446	5.	+ Privatrechtliche Leistungsentgelte	0,00	0	0	0	0	0
448	6.	+ Kostenerstattungen und Kostenumlagen	0,00	0	0	0	0	0
45	7.	+ Sonstige ordentliche Erträge	0,00	0	0	0	0	0
470- 471	8.	+ Aktivierte Eigenleistungen	0,00	0	0	0	0	0
472	9.	+/- Bestandsveränderungen	0,00	0	0	0	0	0
	10.	= Ordentliche Erträge	0,00	0	0	0	0	0
50	11.	Personalaufwendungen	0,00	0	0	0	0	0
51	12.	+ Versorgungsaufwendungen	0,00	0	0	0	0	0
52	13.	+ Aufwendungen für Sach- und Dienstleistungen	0,00	0	0	0	0	0
57	14.	+ bilanzielle Abschreibungen	0,00	0	0	0	0	0
		541200.573100 Abschreibungen auf das Umlaufvermögen	0,00	0	0	0	0	0
53	15.	+ Transferaufwendungen	0,00	0	0	0	0	0
54	16.	+ Sonstige ordentliche Aufwendungen	0,00	0	0	0	0	0
	17.	davon Verfügungsmittel	0,00	0	0	0	0	0
	18.	= Ordentliche Aufwendungen	0,00	0	0	0	0	0
	19.	= Ergebnis der laufenden Verwaltungstätigkeit	0,00	0	0	0	0	0
46	20.	+ Finanzerträge	0,00	0	0	0	0	0
55	21.	- Zinsen und sonstige Finanzaufwendungen	0,00	0	0	0	0	0
	22.	= Finanzergebnis	0,00	0	0	0	0	0
	23.	= Ordentliches Ergebnis	0,00	0	0	0	0	0
49	24.	+ Außerordentliche Erträge	0,00	0	0	0	0	0
		541200.499000 Sonstige Erträge	0,00	0	0	0	0	0
		541200.499900 Skontoertrag	0,00	0	0	0	0	0
		541200.499990 Erträge aus abgeschriebenen Forderungen	0,00	0	0	0	0	0
59	25.	- Außerordentliche Aufwendungen	0,00	0	0	0	0	0
		541200.599900 Skontoaufwand	0,00	0	0	0	0	0
	26.	= Außerordentliches Ergebnis	0,00	0	0	0	0	0
	27.	= Ergebnis vor Berücksichtigung der internen Leistungsbeziehung (22. + 25.)	0,00	0	0	0	0	0

2014
Stadt Tornesch

08.11.2013 11:10:20
Nutzer: 01002 Rechter

Teilhaushalt 4 Amt 3 Bau- und Planungsamt verantwortlich: Frau Marion Grün								
Produktbereich		54	Verkehrsflächen und -anlagen, ÖPNV					
Produktgruppe		541	Gemeindestraßen					
Produkt		541200	Uetersener Straße					
Ertrags- und Aufwandsarten			Ergebnis 2012 in EUR	Ansatz 2013 in EUR	Ansatz 2014 in EUR	Planung 2015 in EUR	Planung 2016 in EUR	Planung 2017 in EUR
1	2	3	4	5	6	7	8	9
48	28.	+ Erträge aus internen Leistungsbeziehungen	0,00	0	0	0	0	0
58	29.	- Aufwendungen aus internen Leistungsbeziehungen	0,00	0	0	0	0	0
	30.	= Ergebnis	0,00	0	0	0	0	0

2014
Stadt Tornesch

08.11.2013 11:10:20
Nutzer: 01002 Rechter

Teilhaushalt 4 Amt 3 Bau- und Planungsamt verantwortlich: Frau Marion Grün		
Produktbereich	54	Verkehrsflächen und -anlagen, ÖPNV
Produktgruppe	541	Gemeindestraßen
Produkt	541200	Uetersener Straße

2014
Stadt Tornesch

08.11.2013 11:10:20
Nutzer: 01002 Rechter

Teilhaushalt 4 Amt 3 Bau- und Planungsamt verantwortlich: Frau Marion Grün		
Produktbereich	54	Verkehrsflächen und -anlagen, ÖPNV
Produktgruppe	541	Gemeindestraßen
Produkt	541200	Uetersener Straße

Produktbeschreibungen

Produkt	5412000000	Uetersener Straße
Produktbeschreibung		
Auftragsgrundlage		
Ziel		
Verantwortlichen		
Aufgabenart		
Erläuterungen		

Ergebnisrechnung

	Ist 2013	Plan 2014	Ist 2014
Erlös-bzw. Kostenarten			
Quote	100,00	100,00	100,00
Kennzahlen			
Leistungen			

Teilhaushalt 4 Amt 3 Bau- und Planungsamt verantwortlich: Frau Marion Grün			
Produktbereich	54	Verkehrsflächen und -anlagen, ÖPNV	
Produktgruppe	541	Gemeindestraßen	
Produkt	541270	Straße Sandberg	

Teilergebnisplan

Ertrags- und Aufwandsarten			Ergebnis 2012 in EUR	Ansatz 2013 in EUR	Ansatz 2014 in EUR	Planung 2015 in EUR	Planung 2016 in EUR	Planung 2017 in EUR
1	2	3	4	5	6	7	8	9
40	1.	Steuern und ähnliche Abgaben	0,00	0	0	0	0	0
41	2.	+ Zuwendungen und allgemeine Umlagen	0,00	0	0	0	0	0
42	3.	+ Sonstige Transfererträge	0,00	0	0	0	0	0
43	4.	+ Öffentlich-rechtliche Leistungsentgelte	0,00	0	0	0	0	0
441-446	5.	+ Privatrechtliche Leistungsentgelte	0,00	0	0	0	0	0
448	6.	+ Kostenerstattungen und Kostenumlagen	0,00	0	0	0	0	0
45	7.	+ Sonstige ordentliche Erträge	0,00	0	0	0	0	0
470-471	8.	+ Aktivierte Eigenleistungen	0,00	0	0	0	0	0
472	9.	+/- Bestandsveränderungen	0,00	0	0	0	0	0
	10.	= Ordentliche Erträge	0,00	0	0	0	0	0
50	11.	Personalaufwendungen	0,00	0	0	0	0	0
51	12.	+ Versorgungsaufwendungen	0,00	0	0	0	0	0
52	13.	+ Aufwendungen für Sach- und Dienstleistungen	0,00	0	0	0	0	0
57	14.	+ bilanzielle Abschreibungen	0,00	0	0	0	0	0
		541270.573100 Abschreibungen auf das Umlaufvermögen	0,00	0	0	0	0	0
53	15.	+ Transferaufwendungen	0,00	0	0	0	0	0
54	16.	+ Sonstige ordentliche Aufwendungen	0,00	0	0	0	0	0
	17.	davon Verfügungsmittel	0,00	0	0	0	0	0
	18.	= Ordentliche Aufwendungen	0,00	0	0	0	0	0
	19.	= Ergebnis der laufenden Verwaltungstätigkeit	0,00	0	0	0	0	0
46	20.	+ Finanzerträge	0,00	0	0	0	0	0
55	21.	- Zinsen und sonstige Finanzaufwendungen	0,00	0	0	0	0	0
	22.	= Finanzergebnis	0,00	0	0	0	0	0
	23.	= Ordentliches Ergebnis	0,00	0	0	0	0	0
49	24.	+ Außerordentliche Erträge	0,00	0	0	0	0	0
		541270.499000 Sonstige Erträge	0,00	0	0	0	0	0
		541270.499900 Skontoertrag	0,00	0	0	0	0	0
		541270.499990 Erträge aus abgeschriebenen Forderungen	0,00	0	0	0	0	0
59	25.	- Außerordentliche Aufwendungen	0,00	0	0	0	0	0
		541270.599900 Skontoaufwand	0,00	0	0	0	0	0
	26.	= Außerordentliches Ergebnis	0,00	0	0	0	0	0
	27.	= Ergebnis vor Berücksichtigung der internen Leistungsbeziehung (22. + 25.)	0,00	0	0	0	0	0

2014
Stadt Tornesch

08.11.2013 11:10:22
Nutzer: 01002 Rechter

Teilhaushalt 4 Amt 3 Bau- und Planungsamt verantwortlich: Frau Marion Grün								
Produktbereich		54	Verkehrsflächen und -anlagen, ÖPNV					
Produktgruppe		541	Gemeindestraßen					
Produkt		541270	Straße Sandberg					
Ertrags- und Aufwandsarten			Ergebnis 2012 in EUR	Ansatz 2013 in EUR	Ansatz 2014 in EUR	Planung 2015 in EUR	Planung 2016 in EUR	Planung 2017 in EUR
1	2	3	4	5	6	7	8	9
48	28.	+ Erträge aus internen Leistungsbeziehungen	0,00	0	0	0	0	0
58	29.	- Aufwendungen aus internen Leistungsbeziehungen	0,00	0	0	0	0	0
	30.	= Ergebnis	0,00	0	0	0	0	0

2014
Stadt Tornesch

08.11.2013 11:10:22
Nutzer: 01002 Rechter

Teilhaushalt 4 Amt 3 Bau- und Planungsamt verantwortlich: Frau Marion Grün		
Produktbereich	54	Verkehrsflächen und -anlagen, ÖPNV
Produktgruppe	541	Gemeindestraßen
Produkt	541270	Straße Sandberg

2014
Stadt Tornesch

08.11.2013 11:10:22
Nutzer: 01002 Rechter

Teilhaushalt 4 Amt 3 Bau- und Planungsamt verantwortlich: Frau Marion Grün		
Produktbereich	54	Verkehrsflächen und -anlagen, ÖPNV
Produktgruppe	541	Gemeindestraßen
Produkt	541270	Straße Sandberg

Produktbeschreibungen

Produkt	5412700000	Straße Sandberg
Produktbeschreibung		
Auftragsgrundlage		
Ziel		
Verantwortlichen		
Aufgabenart		
Erläuterungen		

Ergebnisrechnung

	Ist 2013	Plan 2014	Ist 2014
Erlös-bzw. Kostenarten			
Quote	100,00	100,00	100,00
Kennzahlen			
Leistungen			

		Teilhaushalt 4 Amt 3 Bau- und Planungsamt verantwortlich: Frau Marion Grün	
Produktbereich	54	Verkehrsflächen und -anlagen, ÖPNV	
Produktgruppe	541	Gemeindestraßen	
Produkt	541280	Ausbau kleinerer Straßen im Bereich Esingen	

Teilergebnisplan

Ertrags- und Aufwandsarten			Ergebnis 2012 in EUR	Ansatz 2013 in EUR	Ansatz 2014 in EUR	Planung 2015 in EUR	Planung 2016 in EUR	Planung 2017 in EUR
1	2	3	4	5	6	7	8	9
40	1.	Steuern und ähnliche Abgaben	0,00	0	0	0	0	0
41	2.	+ Zuwendungen und allgemeine Umlagen	0,00	0	0	0	0	0
42	3.	+ Sonstige Transfererträge	0,00	0	0	0	0	0
43	4.	+ Öffentlich-rechtliche Leistungsentgelte	0,00	0	0	0	0	0
441- 446	5.	+ Privatrechtliche Leistungsentgelte	0,00	0	0	0	0	0
448	6.	+ Kostenerstattungen und Kostenumlagen	0,00	0	0	0	0	0
45	7.	+ Sonstige ordentliche Erträge	0,00	0	0	0	0	0
470- 471	8.	+ Aktivierte Eigenleistungen	0,00	0	0	0	0	0
472	9.	+/- Bestandsveränderungen	0,00	0	0	0	0	0
	10.	= Ordentliche Erträge	0,00	0	0	0	0	0
50	11.	Personalaufwendungen	0,00	0	0	0	0	0
51	12.	+ Versorgungsaufwendungen	0,00	0	0	0	0	0
52	13.	+ Aufwendungen für Sach- und Dienstleistungen	0,00	0	0	0	0	0
57	14.	+ bilanzielle Abschreibungen	0,00	0	0	0	0	0
		541280.573100 Abschreibungen auf das Umlaufvermögen	0,00	0	0	0	0	0
53	15.	+ Transferaufwendungen	0,00	0	0	0	0	0
54	16.	+ Sonstige ordentliche Aufwendungen	0,00	0	0	0	0	0
	17.	davon Verfügungsmittel	0,00	0	0	0	0	0
	18.	= Ordentliche Aufwendungen	0,00	0	0	0	0	0
	19.	= Ergebnis der laufenden Verwaltungstätigkeit	0,00	0	0	0	0	0
46	20.	+ Finanzerträge	0,00	0	0	0	0	0
55	21.	- Zinsen und sonstige Finanzaufwendungen	0,00	0	0	0	0	0
	22.	= Finanzergebnis	0,00	0	0	0	0	0
	23.	= Ordentliches Ergebnis	0,00	0	0	0	0	0
49	24.	+ Außerordentliche Erträge	0,00	0	0	0	0	0
		541280.499000 Sonstige Erträge	0,00	0	0	0	0	0
		541280.499900 Skontoertrag	0,00	0	0	0	0	0
		541280.499990 Erträge aus abgeschriebenen Forderungen	0,00	0	0	0	0	0
59	25.	- Außerordentliche Aufwendungen	0,00	0	0	0	0	0
		541280.599900 Skontoaufwand	0,00	0	0	0	0	0
	26.	= Außerordentliches Ergebnis	0,00	0	0	0	0	0
	27.	= Ergebnis vor Berücksichtigung der internen Leistungsbeziehung (22. + 25.)	0,00	0	0	0	0	0

2014
Stadt Tornesch

08.11.2013 11:10:23
Nutzer: 01002 Rechter

Teilhaushalt 4 Amt 3 Bau- und Planungsamt verantwortlich: Frau Marion Grün								
Produktbereich		54	Verkehrsflächen und -anlagen, ÖPNV					
Produktgruppe		541	Gemeindestraßen					
Produkt		541280	Ausbau kleinerer Straßen im Bereich Esingen					
Ertrags- und Aufwandsarten			Ergebnis 2012 in EUR	Ansatz 2013 in EUR	Ansatz 2014 in EUR	Planung 2015 in EUR	Planung 2016 in EUR	Planung 2017 in EUR
1	2	3	4	5	6	7	8	9
48	28.	+ Erträge aus internen Leistungsbeziehungen	0,00	0	0	0	0	0
58	29.	- Aufwendungen aus internen Leistungsbeziehungen	0,00	0	0	0	0	0
	30.	= Ergebnis	0,00	0	0	0	0	0

2014
Stadt Tornesch

08.11.2013 11:10:23
Nutzer: 01002 Rechter

Teilhaushalt 4 Amt 3 Bau- und Planungsamt verantwortlich: Frau Marion Grün		
Produktbereich	54	Verkehrsflächen und -anlagen, ÖPNV
Produktgruppe	541	Gemeindestraßen
Produkt	541280	Ausbau kleinerer Straßen im Bereich Esingen

2014
Stadt Tornesch

08.11.2013 11:10:23
Nutzer: 01002 Rechter

Teilhaushalt 4 Amt 3 Bau- und Planungsamt verantwortlich: Frau Marion Grün		
Produktbereich	54	Verkehrsflächen und -anlagen, ÖPNV
Produktgruppe	541	Gemeindestraßen
Produkt	541280	Ausbau kleinerer Straßen im Bereich Esingen

Produktbeschreibungen

Produkt	5412800000	Ausbau kleinerer Straßenim Bereich Esingen
Produktbeschreibung		
Auftragsgrundlage		
Ziel		
Verantwortlichen		
Aufgabenart		
Erläuterungen		

Ergebnisrechnung

	Ist 2013	Plan 2014	Ist 2014
Erlös-bzw. Kostenarten			
Quote	100,00	100,00	100,00
Kennzahlen			
Leistungen			

Teilhaushalt 4 Amt 3 Bau- und Planungsamt verantwortlich: Frau Marion Grün			
Produktbereich	54	Verkehrsflächen und -anlagen, ÖPNV	
Produktgruppe	541	Gemeindestraßen	
Produkt	541281	Straßenausbau Esinger Moor I. + II. BA	

Teilergebnisplan

Ertrags- und Aufwandsarten			Ergebnis 2012 in EUR	Ansatz 2013 in EUR	Ansatz 2014 in EUR	Planung 2015 in EUR	Planung 2016 in EUR	Planung 2017 in EUR
1	2	3	4	5	6	7	8	9
40	1.	Steuern und ähnliche Abgaben	0,00	0	0	0	0	0
41	2.	+ Zuwendungen und allgemeine Umlagen	0,00	0	0	0	0	0
42	3.	+ Sonstige Transfererträge	0,00	0	0	0	0	0
43	4.	+ Öffentlich-rechtliche Leistungsentgelte	0,00	0	0	0	0	0
441- 446	5.	+ Privatrechtliche Leistungsentgelte	0,00	0	0	0	0	0
448	6.	+ Kostenerstattungen und Kostenumlagen	0,00	0	0	0	0	0
45	7.	+ Sonstige ordentliche Erträge	0,00	0	0	0	0	0
470- 471	8.	+ Aktivierte Eigenleistungen	0,00	0	0	0	0	0
472	9.	+/- Bestandsveränderungen	0,00	0	0	0	0	0
	10.	= Ordentliche Erträge	0,00	0	0	0	0	0
50	11.	Personalaufwendungen	0,00	0	0	0	0	0
51	12.	+ Versorgungsaufwendungen	0,00	0	0	0	0	0
52	13.	+ Aufwendungen für Sach- und Dienstleistungen	0,00	0	0	0	0	0
57	14.	+ bilanzielle Abschreibungen	0,00	0	0	0	0	0
		541281.573100 Abschreibungen auf das Umlaufvermögen	0,00	0	0	0	0	0
53	15.	+ Transferaufwendungen	0,00	0	0	0	0	0
54	16.	+ Sonstige ordentliche Aufwendungen	0,00	0	0	0	0	0
	17.	davon Verfügungsmittel	0,00	0	0	0	0	0
	18.	= Ordentliche Aufwendungen	0,00	0	0	0	0	0
	19.	= Ergebnis der laufenden Verwaltungstätigkeit	0,00	0	0	0	0	0
46	20.	+ Finanzerträge	0,00	0	0	0	0	0
55	21.	- Zinsen und sonstige Finanzaufwendungen	0,00	0	0	0	0	0
	22.	= Finanzergebnis	0,00	0	0	0	0	0
	23.	= Ordentliches Ergebnis	0,00	0	0	0	0	0
49	24.	+ Außerordentliche Erträge	0,00	0	0	0	0	0
		541281.499000 Sonstige Erträge	0,00	0	0	0	0	0
		541281.499900 Skontoertrag	0,00	0	0	0	0	0
		541281.499990 Erträge aus abgeschriebenen Forderungen	0,00	0	0	0	0	0
59	25.	- Außerordentliche Aufwendungen	0,00	0	0	0	0	0
		541281.599900 Skontoaufwand	0,00	0	0	0	0	0
	26.	= Außerordentliches Ergebnis	0,00	0	0	0	0	0
	27.	= Ergebnis vor Berücksichtigung der internen Leistungsbeziehung (22. + 25.)	0,00	0	0	0	0	0

2014
Stadt Tornesch

08.11.2013 11:10:24
Nutzer: 01002 Rechter

Teilhaushalt 4 Amt 3 Bau- und Planungsamt verantwortlich: Frau Marion Grün								
Produktbereich		54	Verkehrsflächen und -anlagen, ÖPNV					
Produktgruppe		541	Gemeindestraßen					
Produkt		541281	Straßenausbau Esinger Moor I. + II. BA					
Ertrags- und Aufwandsarten			Ergebnis 2012 in EUR	Ansatz 2013 in EUR	Ansatz 2014 in EUR	Planung 2015 in EUR	Planung 2016 in EUR	Planung 2017 in EUR
1	2	3	4	5	6	7	8	9
48	28.	+ Erträge aus internen Leistungsbeziehungen	0,00	0	0	0	0	0
58	29.	- Aufwendungen aus internen Leistungsbeziehungen	0,00	0	0	0	0	0
	30.	= Ergebnis	0,00	0	0	0	0	0

2014
Stadt Tornesch

08.11.2013 11:10:24
Nutzer: 01002 Rechter

Teilhaushalt 4 Amt 3 Bau- und Planungsamt verantwortlich: Frau Marion Grün		
Produktbereich	54	Verkehrsflächen und -anlagen, ÖPNV
Produktgruppe	541	Gemeindestraßen
Produkt	541281	Straßenausbau Esinger Moor I. + II. BA

2014
Stadt Tornesch

08.11.2013 11:10:24
Nutzer: 01002 Rechter

Teilhaushalt 4 Amt 3 Bau- und Planungsamt verantwortlich: Frau Marion Grün		
Produktbereich	54	Verkehrsflächen und -anlagen, ÖPNV
Produktgruppe	541	Gemeindestraßen
Produkt	541281	Straßenausbau Esinger Moor I. + II. BA

Produktbeschreibungen

Produkt	5412810000	StraßenausbauEsinger Moor I. + II. BA
Produktbeschreibung		
Auftragsgrundlage		
Ziel		
Verantwortlichen		
Aufgabenart		
Erläuterungen		

Ergebnisrechnung

	Ist 2013	Plan 2014	Ist 2014
Erlös-bzw. Kostenarten			
Quote	100,00	100,00	100,00
Kennzahlen			
Leistungen			

Teilhaushalt 4 Amt 3 Bau- und Planungsamt verantwortlich: Frau Marion Grün			
Produktbereich	54	Verkehrsflächen und -anlagen, ÖPNV	
Produktgruppe	541	Gemeindestraßen	
Produkt	541282	Straßenneubau Esinger Moor III. BA Pastorendamm	

Teilergebnisplan

Ertrags- und Aufwandsarten			Ergebnis 2012 in EUR	Ansatz 2013 in EUR	Ansatz 2014 in EUR	Planung 2015 in EUR	Planung 2016 in EUR	Planung 2017 in EUR
1	2	3	4	5	6	7	8	9
40	1.	Steuern und ähnliche Abgaben	0,00	0	0	0	0	0
41	2.	+ Zuwendungen und allgemeine Umlagen	0,00	0	0	0	0	0
42	3.	+ Sonstige Transfererträge	0,00	0	0	0	0	0
43	4.	+ Öffentlich-rechtliche Leistungsentgelte	0,00	0	0	0	0	0
441-446	5.	+ Privatrechtliche Leistungsentgelte	0,00	0	0	0	0	0
448	6.	+ Kostenerstattungen und Kostenumlagen	0,00	0	0	0	0	0
45	7.	+ Sonstige ordentliche Erträge	0,00	0	0	0	0	0
470-471	8.	+ Aktivierte Eigenleistungen	0,00	0	0	0	0	0
472	9.	+/- Bestandsveränderungen	0,00	0	0	0	0	0
	10.	= Ordentliche Erträge	0,00	0	0	0	0	0
50	11.	Personalaufwendungen	0,00	0	0	0	0	0
51	12.	+ Versorgungsaufwendungen	0,00	0	0	0	0	0
52	13.	+ Aufwendungen für Sach- und Dienstleistungen	0,00	0	0	0	0	0
57	14.	+ bilanzielle Abschreibungen	0,00	0	0	0	0	0
		541282.573100 Abschreibungen auf das Umlaufvermögen	0,00	0	0	0	0	0
53	15.	+ Transferaufwendungen	0,00	0	0	0	0	0
54	16.	+ Sonstige ordentliche Aufwendungen	0,00	0	0	0	0	0
	17.	davon Verfügungsmittel	0,00	0	0	0	0	0
	18.	= Ordentliche Aufwendungen	0,00	0	0	0	0	0
	19.	= Ergebnis der laufenden Verwaltungstätigkeit	0,00	0	0	0	0	0
46	20.	+ Finanzerträge	0,00	0	0	0	0	0
55	21.	- Zinsen und sonstige Finanzaufwendungen	0,00	0	0	0	0	0
	22.	= Finanzergebnis	0,00	0	0	0	0	0
	23.	= Ordentliches Ergebnis	0,00	0	0	0	0	0
49	24.	+ Außerordentliche Erträge	0,00	0	0	0	0	0
		541282.499000 Sonstige Erträge	0,00	0	0	0	0	0
		541282.499900 Skontoertrag	0,00	0	0	0	0	0
		541282.499990 Erträge aus abgeschriebenen Forderungen	0,00	0	0	0	0	0
59	25.	- Außerordentliche Aufwendungen	0,00	0	0	0	0	0
		541282.599900 Skontoaufwand	0,00	0	0	0	0	0
	26.	= Außerordentliches Ergebnis	0,00	0	0	0	0	0
	27.	= Ergebnis vor Berücksichtigung der internen Leistungsbeziehung (22. + 25.)	0,00	0	0	0	0	0

2014
Stadt Tornesch

08.11.2013 11:10:25
Nutzer: 01002 Rechter

Teilhaushalt 4 Amt 3 Bau- und Planungsamt verantwortlich: Frau Marion Grün								
Produktbereich		54	Verkehrsflächen und -anlagen, ÖPNV					
Produktgruppe		541	Gemeindestraßen					
Produkt		541282	Straßenneubau Esinger Moor III. BA Pastorendamm					
Ertrags- und Aufwandsarten			Ergebnis 2012 in EUR	Ansatz 2013 in EUR	Ansatz 2014 in EUR	Planung 2015 in EUR	Planung 2016 in EUR	Planung 2017 in EUR
1	2	3	4	5	6	7	8	9
48	28.	+ Erträge aus internen Leistungsbeziehungen	0,00	0	0	0	0	0
58	29.	- Aufwendungen aus internen Leistungsbeziehungen	0,00	0	0	0	0	0
	30.	= Ergebnis	0,00	0	0	0	0	0

2014
Stadt Tornesch

08.11.2013 11:10:25
Nutzer: 01002 Rechter

Teilhaushalt 4 Amt 3 Bau- und Planungsamt verantwortlich: Frau Marion Grün		
Produktbereich	54	Verkehrsflächen und -anlagen, ÖPNV
Produktgruppe	541	Gemeindestraßen
Produkt	541282	Straßenneubau Esinger Moor III. BA Pastorendamm

2014
Stadt Tornesch

08.11.2013 11:10:25
Nutzer: 01002 Rechter

Teilhaushalt 4 Amt 3 Bau- und Planungsamt verantwortlich: Frau Marion Grün		
Produktbereich	54	Verkehrsflächen und -anlagen, ÖPNV
Produktgruppe	541	Gemeindestraßen
Produkt	541282	Straßenneubau Esinger Moor III. BA Pastorendamm

Produktbeschreibungen

Produkt	5412820000	Straßenneubau Esinger MoorIII. BA Pastorendamm
Produktbeschreibung		
Auftragsgrundlage		
Ziel		
Verantwortlichen		
Aufgabenart		
Erläuterungen		

Ergebnisrechnung

	Ist 2013	Plan 2014	Ist 2014
Erlös-bzw. Kostenarten			
Quote	100,00	100,00	100,00
Kennzahlen			
Leistungen			

Teilhaushalt 4 Amt 3 Bau- und Planungsamt verantwortlich: Frau Marion Grün			
Produktbereich	54	Verkehrsflächen und -anlagen, ÖPNV	
Produktgruppe	541	Gemeindestraßen	
Produkt	541283	Straßenneubau Esinger Moor IV. BA Pfahlweg	

Teilergebnisplan

Ertrags- und Aufwandsarten			Ergebnis 2012 in EUR	Ansatz 2013 in EUR	Ansatz 2014 in EUR	Planung 2015 in EUR	Planung 2016 in EUR	Planung 2017 in EUR
1	2	3	4	5	6	7	8	9
40	1.	Steuern und ähnliche Abgaben	0,00	0	0	0	0	0
41	2.	+ Zuwendungen und allgemeine Umlagen	0,00	0	0	0	0	0
42	3.	+ Sonstige Transfererträge	0,00	0	0	0	0	0
43	4.	+ Öffentlich-rechtliche Leistungsentgelte	0,00	0	0	0	0	0
441- 446	5.	+ Privatrechtliche Leistungsentgelte	0,00	0	0	0	0	0
448	6.	+ Kostenerstattungen und Kostenumlagen	0,00	0	0	0	0	0
45	7.	+ Sonstige ordentliche Erträge	0,00	0	0	0	0	0
470- 471	8.	+ Aktivierte Eigenleistungen	0,00	0	0	0	0	0
472	9.	+/- Bestandsveränderungen	0,00	0	0	0	0	0
	10.	= Ordentliche Erträge	0,00	0	0	0	0	0
50	11.	Personalaufwendungen	0,00	0	0	0	0	0
51	12.	+ Versorgungsaufwendungen	0,00	0	0	0	0	0
52	13.	+ Aufwendungen für Sach- und Dienstleistungen	0,00	0	0	0	0	0
57	14.	+ bilanzielle Abschreibungen	0,00	0	0	0	0	0
		541283.573100 Abschreibungen auf das Umlaufvermögen	0,00	0	0	0	0	0
53	15.	+ Transferaufwendungen	0,00	0	0	0	0	0
54	16.	+ Sonstige ordentliche Aufwendungen	0,00	0	0	0	0	0
	17.	davon Verfügungsmittel	0,00	0	0	0	0	0
	18.	= Ordentliche Aufwendungen	0,00	0	0	0	0	0
	19.	= Ergebnis der laufenden Verwaltungstätigkeit	0,00	0	0	0	0	0
46	20.	+ Finanzerträge	0,00	0	0	0	0	0
55	21.	- Zinsen und sonstige Finanzaufwendungen	0,00	0	0	0	0	0
	22.	= Finanzergebnis	0,00	0	0	0	0	0
	23.	= Ordentliches Ergebnis	0,00	0	0	0	0	0
49	24.	+ Außerordentliche Erträge	0,00	0	0	0	0	0
		541283.499000 Sonstige Erträge	0,00	0	0	0	0	0
		541283.499900 Skontoertrag	0,00	0	0	0	0	0
		541283.499990 Erträge aus abgeschriebenen Forderungen	0,00	0	0	0	0	0
59	25.	- Außerordentliche Aufwendungen	0,00	0	0	0	0	0
		541283.599900 Skontoaufwand	0,00	0	0	0	0	0
	26.	= Außerordentliches Ergebnis	0,00	0	0	0	0	0
	27.	= Ergebnis vor Berücksichtigung der internen Leistungsbeziehung (22. + 25.)	0,00	0	0	0	0	0

2014
Stadt Tornesch

08.11.2013 11:10:27
Nutzer: 01002 Rechter

Teilhaushalt 4 Amt 3 Bau- und Planungsamt verantwortlich: Frau Marion Grün								
Produktbereich		54	Verkehrsflächen und -anlagen, ÖPNV					
Produktgruppe		541	Gemeindestraßen					
Produkt		541283	Straßenneubau Esinger Moor IV. BA Pfahlweg					
Ertrags- und Aufwandsarten			Ergebnis 2012 in EUR	Ansatz 2013 in EUR	Ansatz 2014 in EUR	Planung 2015 in EUR	Planung 2016 in EUR	Planung 2017 in EUR
1	2	3	4	5	6	7	8	9
48	28.	+ Erträge aus internen Leistungsbeziehungen	0,00	0	0	0	0	0
58	29.	- Aufwendungen aus internen Leistungsbeziehungen	0,00	0	0	0	0	0
	30.	= Ergebnis	0,00	0	0	0	0	0

2014
Stadt Tornesch

08.11.2013 11:10:27
Nutzer: 01002 Rechter

Teilhaushalt 4 Amt 3 Bau- und Planungsamt verantwortlich: Frau Marion Grün		
Produktbereich	54	Verkehrsflächen und -anlagen, ÖPNV
Produktgruppe	541	Gemeindestraßen
Produkt	541283	Straßenneubau Esinger Moor IV. BA Pfahlweg

2014
Stadt Tornesch

08.11.2013 11:10:27
Nutzer: 01002 Rechter

Teilhaushalt 4 Amt 3 Bau- und Planungsamt verantwortlich: Frau Marion Grün		
Produktbereich	54	Verkehrsflächen und -anlagen, ÖPNV
Produktgruppe	541	Gemeindestraßen
Produkt	541283	Straßenneubau Esinger Moor IV. BA Pfahlweg

Produktbeschreibungen

Produkt	5412830000	Straßenneubau Esinger MoorIV. BA Pfahlweg
Produktbeschreibung		
Auftragsgrundlage		
Ziel		
Verantwortlichen		
Aufgabenart		
Erläuterungen		

Ergebnisrechnung

	Ist 2013	Plan 2014	Ist 2014
Erlös-bzw. Kostenarten			
Quote	100,00	100,00	100,00
Kennzahlen			
Leistungen			

Teilhaushalt 4 Amt 3 Bau- und Planungsamt verantwortlich: Frau Marion Grün	
Produktbereich	54
Produktgruppe	541
Produkt	541284
Verkehrsflächen und -anlagen, ÖPNV Gemeindestraßen Straßenneubau Esinger Moor V. BA Neuendeicher Weg	

Teilergebnisplan

Ertrags- und Aufwandsarten			Ergebnis 2012 in EUR	Ansatz 2013 in EUR	Ansatz 2014 in EUR	Planung 2015 in EUR	Planung 2016 in EUR	Planung 2017 in EUR
1	2	3	4	5	6	7	8	9
40	1.	Steuern und ähnliche Abgaben	0,00	0	0	0	0	0
41	2.	+ Zuwendungen und allgemeine Umlagen	0,00	0	0	0	0	0
42	3.	+ Sonstige Transfererträge	0,00	0	0	0	0	0
43	4.	+ Öffentlich-rechtliche Leistungsentgelte	0,00	0	0	0	0	0
441-446	5.	+ Privatrechtliche Leistungsentgelte	0,00	0	0	0	0	0
448	6.	+ Kostenerstattungen und Kostenumlagen	0,00	0	0	0	0	0
45	7.	+ Sonstige ordentliche Erträge	0,00	0	0	0	0	0
470-471	8.	+ Aktivierte Eigenleistungen	0,00	0	0	0	0	0
472	9.	+/- Bestandsveränderungen	0,00	0	0	0	0	0
	10.	= Ordentliche Erträge	0,00	0	0	0	0	0
50	11.	Personalaufwendungen	0,00	0	0	0	0	0
51	12.	+ Versorgungsaufwendungen	0,00	0	0	0	0	0
52	13.	+ Aufwendungen für Sach- und Dienstleistungen	0,00	0	0	0	0	0
57	14.	+ bilanzielle Abschreibungen	0,00	0	0	0	0	0
		541284.573100 Abschreibungen auf das Umlaufvermögen	0,00	0	0	0	0	0
53	15.	+ Transferaufwendungen	0,00	0	0	0	0	0
54	16.	+ Sonstige ordentliche Aufwendungen	0,00	0	0	0	0	0
	17.	davon Verfügungsmittel	0,00	0	0	0	0	0
	18.	= Ordentliche Aufwendungen	0,00	0	0	0	0	0
	19.	= Ergebnis der laufenden Verwaltungstätigkeit	0,00	0	0	0	0	0
46	20.	+ Finanzerträge	0,00	0	0	0	0	0
55	21.	- Zinsen und sonstige Finanzaufwendungen	0,00	0	0	0	0	0
	22.	= Finanzergebnis	0,00	0	0	0	0	0
	23.	= Ordentliches Ergebnis	0,00	0	0	0	0	0
49	24.	+ Außerordentliche Erträge	0,00	0	0	0	0	0
		541284.499000 Sonstige Erträge	0,00	0	0	0	0	0
		541284.499900 Skontoertrag	0,00	0	0	0	0	0
		541284.499990 Erträge aus abgeschriebenen Forderungen	0,00	0	0	0	0	0
59	25.	- Außerordentliche Aufwendungen	0,00	0	0	0	0	0
		541284.599900 Skontoaufwand	0,00	0	0	0	0	0
	26.	= Außerordentliches Ergebnis	0,00	0	0	0	0	0
	27.	= Ergebnis vor Berücksichtigung der internen Leistungsbeziehung (22. + 25.)	0,00	0	0	0	0	0

2014
Stadt Tornesch

08.11.2013 11:10:28
Nutzer: 01002 Rechter

Teilhaushalt 4 Amt 3 Bau- und Planungsamt verantwortlich: Frau Marion Grün								
Produktbereich		54	Verkehrsflächen und -anlagen, ÖPNV					
Produktgruppe		541	Gemeindestraßen					
Produkt		541284	Straßenneubau Esinger Moor V. BA Neuendeicher Weg					
Ertrags- und Aufwandsarten			Ergebnis 2012 in EUR	Ansatz 2013 in EUR	Ansatz 2014 in EUR	Planung 2015 in EUR	Planung 2016 in EUR	Planung 2017 in EUR
1	2	3	4	5	6	7	8	9
48	28.	+ Erträge aus internen Leistungsbeziehungen	0,00	0	0	0	0	0
58	29.	- Aufwendungen aus internen Leistungsbeziehungen	0,00	0	0	0	0	0
	30.	= Ergebnis	0,00	0	0	0	0	0

2014
Stadt Tornesch

08.11.2013 11:10:28
Nutzer: 01002 Rechter

Teilhaushalt 4 Amt 3 Bau- und Planungsamt verantwortlich: Frau Marion Grün		
Produktbereich	54	Verkehrsflächen und -anlagen, ÖPNV
Produktgruppe	541	Gemeindestraßen
Produkt	541284	Straßenneubau Esinger Moor V. BA Neuendeicher Weg

2014
Stadt Tornesch

08.11.2013 11:10:28
Nutzer: 01002 Rechter

Teilhaushalt 4 Amt 3 Bau- und Planungsamt verantwortlich: Frau Marion Grün		
Produktbereich	54	Verkehrsflächen und -anlagen, ÖPNV
Produktgruppe	541	Gemeindestraßen
Produkt	541284	Straßenneubau Esinger Moor V. BA Neuendeicher Weg

Produktbeschreibungen

Produkt	5412840000	Straßenneubau Esinger MoorV. BA Neuendeicher Weg
Produktbeschreibung		
Auftragsgrundlage		
Ziel		
Verantwortlichen		
Aufgabenart		
Erläuterungen		

Ergebnisrechnung

	Ist 2013	Plan 2014	Ist 2014
Erlös-bzw. Kostenarten			
Quote	100,00	100,00	100,00
Kennzahlen			
Leistungen			

Teilhaushalt 4 Amt 3 Bau- und Planungsamt verantwortlich: Frau Marion Grün		
Produktbereich	54	Verkehrsflächen und -anlagen, ÖPNV
Produktgruppe	541	Gemeindestraßen
Produkt	541285	Straßenneubau Esinger Moor VI. BA Birkenweg

Teilergebnisplan

Ertrags- und Aufwandsarten			Ergebnis 2012 in EUR	Ansatz 2013 in EUR	Ansatz 2014 in EUR	Planung 2015 in EUR	Planung 2016 in EUR	Planung 2017 in EUR
1	2	3	4	5	6	7	8	9
40	1.	Steuern und ähnliche Abgaben	0,00	0	0	0	0	0
41	2.	+ Zuwendungen und allgemeine Umlagen	0,00	0	0	0	0	0
42	3.	+ Sonstige Transfererträge	0,00	0	0	0	0	0
43	4.	+ Öffentlich-rechtliche Leistungsentgelte	0,00	0	0	0	0	0
441-446	5.	+ Privatrechtliche Leistungsentgelte	0,00	0	0	0	0	0
448	6.	+ Kostenerstattungen und Kostenumlagen	0,00	0	0	0	0	0
45	7.	+ Sonstige ordentliche Erträge	0,00	0	0	0	0	0
470-471	8.	+ Aktivierte Eigenleistungen	0,00	0	0	0	0	0
472	9.	+/- Bestandsveränderungen	0,00	0	0	0	0	0
	10.	= Ordentliche Erträge	0,00	0	0	0	0	0
50	11.	Personalaufwendungen	0,00	0	0	0	0	0
51	12.	+ Versorgungsaufwendungen	0,00	0	0	0	0	0
52	13.	+ Aufwendungen für Sach- und Dienstleistungen	0,00	0	0	0	0	0
57	14.	+ bilanzielle Abschreibungen	0,00	0	0	0	0	0
		541285.573100 Abschreibungen auf das Umlaufvermögen	0,00	0	0	0	0	0
53	15.	+ Transferaufwendungen	0,00	0	0	0	0	0
54	16.	+ Sonstige ordentliche Aufwendungen	0,00	0	0	0	0	0
	17.	davon Verfügungsmittel	0,00	0	0	0	0	0
	18.	= Ordentliche Aufwendungen	0,00	0	0	0	0	0
	19.	= Ergebnis der laufenden Verwaltungstätigkeit	0,00	0	0	0	0	0
46	20.	+ Finanzerträge	0,00	0	0	0	0	0
55	21.	- Zinsen und sonstige Finanzaufwendungen	0,00	0	0	0	0	0
	22.	= Finanzergebnis	0,00	0	0	0	0	0
	23.	= Ordentliches Ergebnis	0,00	0	0	0	0	0
49	24.	+ Außerordentliche Erträge	0,00	0	0	0	0	0
		541285.499000 Sonstige Erträge	0,00	0	0	0	0	0
		541285.499900 Skontoertrag	0,00	0	0	0	0	0
		541285.499990 Erträge aus abgeschriebenen Forderungen	0,00	0	0	0	0	0
59	25.	- Außerordentliche Aufwendungen	0,00	0	0	0	0	0
		541285.599900 Skontoaufwand	0,00	0	0	0	0	0
	26.	= Außerordentliches Ergebnis	0,00	0	0	0	0	0
	27.	= Ergebnis vor Berücksichtigung der internen Leistungsbeziehung (22. + 25.)	0,00	0	0	0	0	0

2014
Stadt Tornesch

08.11.2013 11:10:29
Nutzer: 01002 Rechter

Teilhaushalt 4 Amt 3 Bau- und Planungsamt verantwortlich: Frau Marion Grün								
Produktbereich 54 Produktgruppe 541 Produkt 541285		Verkehrsflächen und -anlagen, ÖPNV Gemeindestraßen Straßenneubau Esinger Moor VI. BA Birkenweg						
Ertrags- und Aufwandsarten			Ergebnis 2012 in EUR	Ansatz 2013 in EUR	Ansatz 2014 in EUR	Planung 2015 in EUR	Planung 2016 in EUR	Planung 2017 in EUR
1	2	3	4	5	6	7	8	9
48	28.	+ Erträge aus internen Leistungsbeziehungen	0,00	0	0	0	0	0
58	29.	- Aufwendungen aus internen Leistungsbeziehungen	0,00	0	0	0	0	0
	30.	= Ergebnis	0,00	0	0	0	0	0

2014
Stadt Tornesch

08.11.2013 11:10:29
Nutzer: 01002 Rechter

Teilhaushalt 4 Amt 3 Bau- und Planungsamt verantwortlich: Frau Marion Grün		
Produktbereich	54	Verkehrsflächen und -anlagen, ÖPNV
Produktgruppe	541	Gemeindestraßen
Produkt	541285	Straßenneubau Esinger Moor VI. BA Birkenweg

2014
Stadt Tornesch

08.11.2013 11:10:29
Nutzer: 01002 Rechter

Teilhaushalt 4 Amt 3 Bau- und Planungsamt verantwortlich: Frau Marion Grün		
Produktbereich	54	Verkehrsflächen und -anlagen, ÖPNV
Produktgruppe	541	Gemeindestraßen
Produkt	541285	Straßenneubau Esinger Moor VI. BA Birkenweg

Produktbeschreibungen

Produkt	5412850000	Straßenneubau Esinger MoorVI. BA Birkenweg
Produktbeschreibung		
Auftragsgrundlage		
Ziel		
Verantwortlichen		
Aufgabenart		
Erläuterungen		

Ergebnisrechnung

	Ist 2013	Plan 2014	Ist 2014
Erlös-bzw. Kostenarten			
Quote	100,00	100,00	100,00
Kennzahlen			
Leistungen			

Teilhaushalt 4 Amt 3 Bau- und Planungsamt verantwortlich: Frau Marion Grün			
Produktbereich	54	Verkehrsflächen und -anlagen, ÖPNV	
Produktgruppe	541	Gemeindestraßen	
Produkt	541286	Straßenneubau Esinger Moor VII. BA Koppeldamm	

Teilergebnisplan

Ertrags- und Aufwandsarten			Ergebnis 2012 in EUR	Ansatz 2013 in EUR	Ansatz 2014 in EUR	Planung 2015 in EUR	Planung 2016 in EUR	Planung 2017 in EUR
1	2	3	4	5	6	7	8	9
40	1.	Steuern und ähnliche Abgaben	0,00	0	0	0	0	0
41	2.	+ Zuwendungen und allgemeine Umlagen	0,00	0	0	0	0	0
42	3.	+ Sonstige Transfererträge	0,00	0	0	0	0	0
43	4.	+ Öffentlich-rechtliche Leistungsentgelte	0,00	0	0	0	0	0
441- 446	5.	+ Privatrechtliche Leistungsentgelte	0,00	0	0	0	0	0
448	6.	+ Kostenerstattungen und Kostenumlagen	0,00	0	0	0	0	0
45	7.	+ Sonstige ordentliche Erträge	0,00	0	0	0	0	0
470- 471	8.	+ Aktivierte Eigenleistungen	0,00	0	0	0	0	0
472	9.	+/- Bestandsveränderungen	0,00	0	0	0	0	0
	10.	= Ordentliche Erträge	0,00	0	0	0	0	0
50	11.	Personalaufwendungen	0,00	0	0	0	0	0
51	12.	+ Versorgungsaufwendungen	0,00	0	0	0	0	0
52	13.	+ Aufwendungen für Sach- und Dienstleistungen	0,00	0	0	0	0	0
57	14.	+ bilanzielle Abschreibungen	0,00	0	0	0	0	0
		541286.573100 Abschreibungen auf das Umlaufvermögen	0,00	0	0	0	0	0
53	15.	+ Transferaufwendungen	0,00	0	0	0	0	0
54	16.	+ Sonstige ordentliche Aufwendungen	0,00	0	0	0	0	0
	17.	davon Verfügungsmittel	0,00	0	0	0	0	0
	18.	= Ordentliche Aufwendungen	0,00	0	0	0	0	0
	19.	= Ergebnis der laufenden Verwaltungstätigkeit	0,00	0	0	0	0	0
46	20.	+ Finanzerträge	0,00	0	0	0	0	0
55	21.	- Zinsen und sonstige Finanzaufwendungen	0,00	0	0	0	0	0
	22.	= Finanzergebnis	0,00	0	0	0	0	0
	23.	= Ordentliches Ergebnis	0,00	0	0	0	0	0
49	24.	+ Außerordentliche Erträge	0,00	0	0	0	0	0
		541286.499000 Sonstige Erträge	0,00	0	0	0	0	0
		541286.499900 Skontoertrag	0,00	0	0	0	0	0
		541286.499990 Erträge aus abgeschriebenen Forderungen	0,00	0	0	0	0	0
59	25.	- Außerordentliche Aufwendungen	0,00	0	0	0	0	0
		541286.599900 Skontoaufwand	0,00	0	0	0	0	0
	26.	= Außerordentliches Ergebnis	0,00	0	0	0	0	0
	27.	= Ergebnis vor Berücksichtigung der internen Leistungsbeziehung (22. + 25.)	0,00	0	0	0	0	0

2014
Stadt Tornesch

08.11.2013 11:10:31
Nutzer: 01002 Rechter

Teilhaushalt 4 Amt 3 Bau- und Planungsamt verantwortlich: Frau Marion Grün								
Produktbereich		54	Verkehrsflächen und -anlagen, ÖPNV					
Produktgruppe		541	Gemeindestraßen					
Produkt		541286	Straßenneubau Esinger Moor VII. BA Koppeldamm					
Ertrags- und Aufwandsarten			Ergebnis 2012 in EUR	Ansatz 2013 in EUR	Ansatz 2014 in EUR	Planung 2015 in EUR	Planung 2016 in EUR	Planung 2017 in EUR
1	2	3	4	5	6	7	8	9
48	28.	+ Erträge aus internen Leistungsbeziehungen	0,00	0	0	0	0	0
58	29.	- Aufwendungen aus internen Leistungsbeziehungen	0,00	0	0	0	0	0
	30.	= Ergebnis	0,00	0	0	0	0	0

2014
Stadt Tornesch

08.11.2013 11:10:31
Nutzer: 01002 Rechter

Teilhaushalt 4 Amt 3 Bau- und Planungsamt verantwortlich: Frau Marion Grün		
Produktbereich	54	Verkehrsflächen und -anlagen, ÖPNV
Produktgruppe	541	Gemeindestraßen
Produkt	541286	Straßenneubau Esinger Moor VII. BA Koppeldamm

2014
Stadt Tornesch

08.11.2013 11:10:31
Nutzer: 01002 Rechter

Teilhaushalt 4 Amt 3 Bau- und Planungsamt verantwortlich: Frau Marion Grün		
Produktbereich	54	Verkehrsflächen und -anlagen, ÖPNV
Produktgruppe	541	Gemeindestraßen
Produkt	541286	Straßenneubau Esinger Moor VII. BA Koppeldamm

Produktbeschreibungen

Produkt	5412860000	Straßenneubau Esinger MoorVII. BA Koppeldamm
Produktbeschreibung		
Auftragsgrundlage		
Ziel		
Verantwortlichen		
Aufgabenart		
Erläuterungen		

Ergebnisrechnung

	Ist 2013	Plan 2014	Ist 2014
Erlös-bzw. Kostenarten			
Quote	100,00	100,00	100,00
Kennzahlen			
Leistungen			

Teilhaushalt 4 Amt 3 Bau- und Planungsamt verantwortlich: Frau Marion Grün			
Produktbereich	54	Verkehrsflächen und -anlagen, ÖPNV	
Produktgruppe	541	Gemeindestraßen	
Produkt	541287	Straßenneubau Esinger Moor VIII. BA Pfahlweg	

Teilergebnisplan

Ertrags- und Aufwandsarten			Ergebnis 2012 in EUR	Ansatz 2013 in EUR	Ansatz 2014 in EUR	Planung 2015 in EUR	Planung 2016 in EUR	Planung 2017 in EUR
1	2	3	4	5	6	7	8	9
40	1.	Steuern und ähnliche Abgaben	0,00	0	0	0	0	0
41	2.	+ Zuwendungen und allgemeine Umlagen	0,00	0	0	0	0	0
42	3.	+ Sonstige Transfererträge	0,00	0	0	0	0	0
43	4.	+ Öffentlich-rechtliche Leistungsentgelte	0,00	0	0	0	0	0
441-446	5.	+ Privatrechtliche Leistungsentgelte	0,00	0	0	0	0	0
448	6.	+ Kostenerstattungen und Kostenumlagen	0,00	0	0	0	0	0
45	7.	+ Sonstige ordentliche Erträge	0,00	0	0	0	0	0
470-471	8.	+ Aktivierte Eigenleistungen	0,00	0	0	0	0	0
472	9.	+/- Bestandsveränderungen	0,00	0	0	0	0	0
	10.	= Ordentliche Erträge	0,00	0	0	0	0	0
50	11.	Personalaufwendungen	0,00	0	0	0	0	0
51	12.	+ Versorgungsaufwendungen	0,00	0	0	0	0	0
52	13.	+ Aufwendungen für Sach- und Dienstleistungen	0,00	0	0	0	0	0
57	14.	+ bilanzielle Abschreibungen	0,00	0	0	0	0	0
		541287.573100 Abschreibungen auf das Umlaufvermögen	0,00	0	0	0	0	0
53	15.	+ Transferaufwendungen	0,00	0	0	0	0	0
54	16.	+ Sonstige ordentliche Aufwendungen	0,00	0	0	0	0	0
	17.	davon Verfügungsmittel	0,00	0	0	0	0	0
	18.	= Ordentliche Aufwendungen	0,00	0	0	0	0	0
	19.	= Ergebnis der laufenden Verwaltungstätigkeit	0,00	0	0	0	0	0
46	20.	+ Finanzerträge	0,00	0	0	0	0	0
55	21.	- Zinsen und sonstige Finanzaufwendungen	0,00	0	0	0	0	0
	22.	= Finanzergebnis	0,00	0	0	0	0	0
	23.	= Ordentliches Ergebnis	0,00	0	0	0	0	0
49	24.	+ Außerordentliche Erträge	0,00	0	0	0	0	0
		541287.499000 Sonstige Erträge	0,00	0	0	0	0	0
		541287.499900 Skontoertrag	0,00	0	0	0	0	0
		541287.499990 Erträge aus abgeschriebenen Forderungen	0,00	0	0	0	0	0
59	25.	- Außerordentliche Aufwendungen	0,00	0	0	0	0	0
		541287.599900 Skontoaufwand	0,00	0	0	0	0	0
	26.	= Außerordentliches Ergebnis	0,00	0	0	0	0	0
	27.	= Ergebnis vor Berücksichtigung der internen Leistungsbeziehung (22. + 25.)	0,00	0	0	0	0	0

2014
Stadt Tornesch

08.11.2013 11:10:32
Nutzer: 01002 Rechter

Teilhaushalt 4 Amt 3 Bau- und Planungsamt verantwortlich: Frau Marion Grün								
Produktbereich		54	Verkehrsflächen und -anlagen, ÖPNV					
Produktgruppe		541	Gemeindestraßen					
Produkt		541287	Straßenneubau Esinger Moor VIII. BA Pfahlweg					
Ertrags- und Aufwandsarten			Ergebnis 2012 in EUR	Ansatz 2013 in EUR	Ansatz 2014 in EUR	Planung 2015 in EUR	Planung 2016 in EUR	Planung 2017 in EUR
1	2	3	4	5	6	7	8	9
48	28.	+ Erträge aus internen Leistungsbeziehungen	0,00	0	0	0	0	0
58	29.	- Aufwendungen aus internen Leistungsbeziehungen	0,00	0	0	0	0	0
	30.	= Ergebnis	0,00	0	0	0	0	0

2014
Stadt Tornesch

08.11.2013 11:10:32
Nutzer: 01002 Rechter

Teilhaushalt 4 Amt 3 Bau- und Planungsamt verantwortlich: Frau Marion Grün		
Produktbereich	54	Verkehrsflächen und -anlagen, ÖPNV
Produktgruppe	541	Gemeindestraßen
Produkt	541287	Straßenneubau Esinger Moor VIII. BA Pfahlweg

2014
Stadt Tornesch

08.11.2013 11:10:32
Nutzer: 01002 Rechter

Teilhaushalt 4 Amt 3 Bau- und Planungsamt verantwortlich: Frau Marion Grün		
Produktbereich	54	Verkehrsflächen und -anlagen, ÖPNV
Produktgruppe	541	Gemeindestraßen
Produkt	541287	Straßenneubau Esinger Moor VIII. BA Pfahlweg

Produktbeschreibungen

Produkt	5412870000	Straßenneubau Esinger MoorVIII. BA Pfahlweg
Produktbeschreibung		
Auftragsgrundlage		
Ziel		
Verantwortlichen		
Aufgabenart		
Erläuterungen		

Ergebnisrechnung

	Ist 2013	Plan 2014	Ist 2014
Erlös-bzw. Kostenarten			
Quote	100,00	100,00	100,00
Kennzahlen			
Leistungen			

Teilhaushalt 4 Amt 3 Bau- und Planungsamt verantwortlich: Frau Marion Grün			
Produktbereich	54	Verkehrsflächen und -anlagen, ÖPNV	
Produktgruppe	541	Gemeindestraßen	
Produkt	541288	Straßenneubau Esinger Moor BA Lohmannweg	

Teilergebnisplan

Ertrags- und Aufwandsarten			Ergebnis 2012 in EUR	Ansatz 2013 in EUR	Ansatz 2014 in EUR	Planung 2015 in EUR	Planung 2016 in EUR	Planung 2017 in EUR
1	2	3	4	5	6	7	8	9
40	1.	Steuern und ähnliche Abgaben	0,00	0	0	0	0	0
41	2.	+ Zuwendungen und allgemeine Umlagen	0,00	0	0	0	0	0
42	3.	+ Sonstige Transfererträge	0,00	0	0	0	0	0
43	4.	+ Öffentlich-rechtliche Leistungsentgelte	0,00	0	0	0	0	0
441-446	5.	+ Privatrechtliche Leistungsentgelte	0,00	0	0	0	0	0
448	6.	+ Kostenerstattungen und Kostenumlagen	0,00	0	0	0	0	0
45	7.	+ Sonstige ordentliche Erträge	0,00	0	0	0	0	0
470-471	8.	+ Aktivierte Eigenleistungen	0,00	0	0	0	0	0
472	9.	+/- Bestandsveränderungen	0,00	0	0	0	0	0
	10.	= Ordentliche Erträge	0,00	0	0	0	0	0
50	11.	Personalaufwendungen	0,00	0	0	0	0	0
51	12.	+ Versorgungsaufwendungen	0,00	0	0	0	0	0
52	13.	+ Aufwendungen für Sach- und Dienstleistungen	0,00	0	0	0	0	0
57	14.	+ bilanzielle Abschreibungen	0,00	0	0	0	0	0
		541288.573100 Abschreibungen auf das Umlaufvermögen	0,00	0	0	0	0	0
53	15.	+ Transferaufwendungen	0,00	0	0	0	0	0
54	16.	+ Sonstige ordentliche Aufwendungen	0,00	0	0	0	0	0
	17.	davon Verfügungsmittel	0,00	0	0	0	0	0
	18.	= Ordentliche Aufwendungen	0,00	0	0	0	0	0
	19.	= Ergebnis der laufenden Verwaltungstätigkeit	0,00	0	0	0	0	0
46	20.	+ Finanzerträge	0,00	0	0	0	0	0
55	21.	- Zinsen und sonstige Finanzaufwendungen	0,00	0	0	0	0	0
	22.	= Finanzergebnis	0,00	0	0	0	0	0
	23.	= Ordentliches Ergebnis	0,00	0	0	0	0	0
49	24.	+ Außerordentliche Erträge	0,00	0	0	0	0	0
		541288.499000 Sonstige Erträge	0,00	0	0	0	0	0
		541288.499900 Skontoertrag	0,00	0	0	0	0	0
		541288.499990 Erträge aus abgeschriebenen Forderungen	0,00	0	0	0	0	0
59	25.	- Außerordentliche Aufwendungen	0,00	0	0	0	0	0
		541288.599900 Skontoaufwand	0,00	0	0	0	0	0
	26.	= Außerordentliches Ergebnis	0,00	0	0	0	0	0
	27.	= Ergebnis vor Berücksichtigung der internen Leistungsbeziehung (22. + 25.)	0,00	0	0	0	0	0

2014
Stadt Tornesch

08.11.2013 11:10:33
Nutzer: 01002 Rechter

Teilhaushalt 4 Amt 3 Bau- und Planungsamt verantwortlich: Frau Marion Grün								
Produktbereich		54	Verkehrsflächen und -anlagen, ÖPNV					
Produktgruppe		541	Gemeindestraßen					
Produkt		541288	Straßenneubau Esinger Moor BA Lohmannweg					
Ertrags- und Aufwandsarten			Ergebnis 2012 in EUR	Ansatz 2013 in EUR	Ansatz 2014 in EUR	Planung 2015 in EUR	Planung 2016 in EUR	Planung 2017 in EUR
1	2	3	4	5	6	7	8	9
48	28.	+ Erträge aus internen Leistungsbeziehungen	0,00	0	0	0	0	0
58	29.	- Aufwendungen aus internen Leistungsbeziehungen	0,00	0	0	0	0	0
	30.	= Ergebnis	0,00	0	0	0	0	0

2014
Stadt Tornesch

08.11.2013 11:10:33
Nutzer: 01002 Rechter

Teilhaushalt 4 Amt 3 Bau- und Planungsamt verantwortlich: Frau Marion Grün		
Produktbereich	54	Verkehrsflächen und -anlagen, ÖPNV
Produktgruppe	541	Gemeindestraßen
Produkt	541288	Straßenneubau Esinger Moor BA Lohmannweg

2014
Stadt Tornesch

08.11.2013 11:10:33
Nutzer: 01002 Rechter

Teilhaushalt 4 Amt 3 Bau- und Planungsamt verantwortlich: Frau Marion Grün		
Produktbereich	54	Verkehrsflächen und -anlagen, ÖPNV
Produktgruppe	541	Gemeindestraßen
Produkt	541288	Straßenneubau Esinger Moor BA Lohmannweg

Produktbeschreibungen

Produkt	5412880000	Straßenneubau Esinger MoorBA Lohmannweg
Produktbeschreibung		
Auftragsgrundlage		
Ziel		
Verantwortlichen		
Aufgabenart		
Erläuterungen		

Ergebnisrechnung

	Ist 2013	Plan 2014	Ist 2014
Erlös-bzw. Kostenarten			
Quote	100,00	100,00	100,00
Kennzahlen			
Leistungen			

Teilhaushalt 4 Amt 3 Bau- und Planungsamt
 verantwortlich: Frau Marion Grün

Produktbereich	54	Verkehrsflächen und -anlagen, ÖPNV
Produktgruppe	541	Gemeindestraßen
Produkt	541290	Straßenneubau Gerberweg / Hasweg

Teilergebnisplan

Ertrags- und Aufwandsarten			Ergebnis 2012 in EUR	Ansatz 2013 in EUR	Ansatz 2014 in EUR	Planung 2015 in EUR	Planung 2016 in EUR	Planung 2017 in EUR
1	2	3	4	5	6	7	8	9
40	1.	Steuern und ähnliche Abgaben	0,00	0	0	0	0	0
41	2.	+ Zuwendungen und allgemeine Umlagen	0,00	0	0	0	0	0
42	3.	+ Sonstige Transfererträge	0,00	0	0	0	0	0
43	4.	+ Öffentlich-rechtliche Leistungsentgelte	0,00	0	0	0	0	0
441-446	5.	+ Privatrechtliche Leistungsentgelte	0,00	0	0	0	0	0
448	6.	+ Kostenerstattungen und Kostenumlagen	0,00	0	0	0	0	0
45	7.	+ Sonstige ordentliche Erträge	0,00	0	0	0	0	0
470-471	8.	+ Aktivierte Eigenleistungen	0,00	0	0	0	0	0
472	9.	+/- Bestandsveränderungen	0,00	0	0	0	0	0
	10.	= Ordentliche Erträge	0,00	0	0	0	0	0
50	11.	Personalaufwendungen	0,00	0	0	0	0	0
51	12.	+ Versorgungsaufwendungen	0,00	0	0	0	0	0
52	13.	+ Aufwendungen für Sach- und Dienstleistungen	0,00	0	0	0	0	0
57	14.	+ bilanzielle Abschreibungen	0,00	0	0	0	0	0
		541290.573100 Abschreibungen auf das Umlaufvermögen	0,00	0	0	0	0	0
53	15.	+ Transferaufwendungen	0,00	0	0	0	0	0
54	16.	+ Sonstige ordentliche Aufwendungen	0,00	0	0	0	0	0
	17.	davon Verfügungsmittel	0,00	0	0	0	0	0
	18.	= Ordentliche Aufwendungen	0,00	0	0	0	0	0
	19.	= Ergebnis der laufenden Verwaltungstätigkeit	0,00	0	0	0	0	0
46	20.	+ Finanzerträge	0,00	0	0	0	0	0
55	21.	- Zinsen und sonstige Finanzaufwendungen	0,00	0	0	0	0	0
	22.	= Finanzergebnis	0,00	0	0	0	0	0
	23.	= Ordentliches Ergebnis	0,00	0	0	0	0	0
49	24.	+ Außerordentliche Erträge	0,00	0	0	0	0	0
		541290.499000 Sonstige Erträge	0,00	0	0	0	0	0
		541290.499900 Skontoertrag	0,00	0	0	0	0	0
		541290.499990 Erträge aus abgeschriebenen Forderungen	0,00	0	0	0	0	0
59	25.	- Außerordentliche Aufwendungen	0,00	0	0	0	0	0
		541290.599900 Skontoaufwand	0,00	0	0	0	0	0
	26.	= Außerordentliches Ergebnis	0,00	0	0	0	0	0
	27.	= Ergebnis vor Berücksichtigung der internen Leistungsbeziehung (22. + 25.)	0,00	0	0	0	0	0

2014
Stadt Tornesch

08.11.2013 11:10:35
Nutzer: 01002 Rechter

Teilhaushalt 4 Amt 3 Bau- und Planungsamt verantwortlich: Frau Marion Grün								
Produktbereich		54	Verkehrsflächen und -anlagen, ÖPNV					
Produktgruppe		541	Gemeindestraßen					
Produkt		541290	Straßenneubau Gerberweg / Hasweg					
Ertrags- und Aufwandsarten			Ergebnis 2012 in EUR	Ansatz 2013 in EUR	Ansatz 2014 in EUR	Planung 2015 in EUR	Planung 2016 in EUR	Planung 2017 in EUR
1	2	3	4	5	6	7	8	9
48	28.	+ Erträge aus internen Leistungsbeziehungen	0,00	0	0	0	0	0
58	29.	- Aufwendungen aus internen Leistungsbeziehungen	0,00	0	0	0	0	0
	30.	= Ergebnis	0,00	0	0	0	0	0

2014
Stadt Tornesch

08.11.2013 11:10:35
Nutzer: 01002 Rechter

Teilhaushalt 4 Amt 3 Bau- und Planungsamt verantwortlich: Frau Marion Grün		
Produktbereich	54	Verkehrsflächen und -anlagen, ÖPNV
Produktgruppe	541	Gemeindestraßen
Produkt	541290	Straßenneubau Gerberweg / Hasweg

2014
Stadt Tornesch

08.11.2013 11:10:35
Nutzer: 01002 Rechter

Teilhaushalt 4 Amt 3 Bau- und Planungsamt verantwortlich: Frau Marion Grün		
Produktbereich	54	Verkehrsflächen und -anlagen, ÖPNV
Produktgruppe	541	Gemeindestraßen
Produkt	541290	Straßenneubau Gerberweg / Hasweg

Produktbeschreibungen

Produkt	5412900000	StraßenneubauGerberweg / Hasweg
Produktbeschreibung		
Auftragsgrundlage		
Ziel		
Verantwortlichen		
Aufgabenart		
Erläuterungen		

Ergebnisrechnung

	Ist 2013	Plan 2014	Ist 2014
Erlös-bzw. Kostenarten			
Quote	100,00	100,00	100,00
Kennzahlen			
Leistungen			

Teilhaushalt 4 Amt 3 Bau- und Planungsamt verantwortlich: Frau Marion Grün			
Produktbereich	54	Verkehrsflächen und -anlagen, ÖPNV	
Produktgruppe	541	Gemeindestraßen	
Produkt	541291	Straßenneubau Lönsweg	

Teilergebnisplan

Ertrags- und Aufwandsarten			Ergebnis 2012 in EUR	Ansatz 2013 in EUR	Ansatz 2014 in EUR	Planung 2015 in EUR	Planung 2016 in EUR	Planung 2017 in EUR
1	2	3	4	5	6	7	8	9
40	1.	Steuern und ähnliche Abgaben	0,00	0	0	0	0	0
41	2.	+ Zuwendungen und allgemeine Umlagen	0,00	0	0	0	0	0
42	3.	+ Sonstige Transfererträge	0,00	0	0	0	0	0
43	4.	+ Öffentlich-rechtliche Leistungsentgelte	0,00	0	0	0	0	0
441-446	5.	+ Privatrechtliche Leistungsentgelte	0,00	0	0	0	0	0
448	6.	+ Kostenerstattungen und Kostenumlagen	0,00	0	0	0	0	0
45	7.	+ Sonstige ordentliche Erträge	0,00	0	0	0	0	0
470-471	8.	+ Aktivierte Eigenleistungen	0,00	0	0	0	0	0
472	9.	+/- Bestandsveränderungen	0,00	0	0	0	0	0
	10.	= Ordentliche Erträge	0,00	0	0	0	0	0
50	11.	Personalaufwendungen	0,00	0	0	0	0	0
51	12.	+ Versorgungsaufwendungen	0,00	0	0	0	0	0
52	13.	+ Aufwendungen für Sach- und Dienstleistungen	0,00	0	0	0	0	0
57	14.	+ bilanzielle Abschreibungen	0,00	0	0	0	0	0
		541291.573100 Abschreibungen auf das Umlaufvermögen	0,00	0	0	0	0	0
53	15.	+ Transferaufwendungen	0,00	0	0	0	0	0
54	16.	+ Sonstige ordentliche Aufwendungen	0,00	0	0	0	0	0
	17.	davon Verfügungsmittel	0,00	0	0	0	0	0
	18.	= Ordentliche Aufwendungen	0,00	0	0	0	0	0
	19.	= Ergebnis der laufenden Verwaltungstätigkeit	0,00	0	0	0	0	0
46	20.	+ Finanzerträge	0,00	0	0	0	0	0
55	21.	- Zinsen und sonstige Finanzaufwendungen	0,00	0	0	0	0	0
	22.	= Finanzergebnis	0,00	0	0	0	0	0
	23.	= Ordentliches Ergebnis	0,00	0	0	0	0	0
49	24.	+ Außerordentliche Erträge	0,00	0	0	0	0	0
		541291.499000 Sonstige Erträge	0,00	0	0	0	0	0
		541291.499900 Skontoertrag	0,00	0	0	0	0	0
		541291.499990 Erträge aus abgeschriebenen Forderungen	0,00	0	0	0	0	0
59	25.	- Außerordentliche Aufwendungen	0,00	0	0	0	0	0
		541291.599900 Skontoaufwand	0,00	0	0	0	0	0
	26.	= Außerordentliches Ergebnis	0,00	0	0	0	0	0
	27.	= Ergebnis vor Berücksichtigung der internen Leistungsbeziehung (22. + 25.)	0,00	0	0	0	0	0

2014
Stadt Tornesch

08.11.2013 11:10:36
Nutzer: 01002 Rechter

Teilhaushalt 4 Amt 3 Bau- und Planungsamt verantwortlich: Frau Marion Grün								
Produktbereich		54	Verkehrsflächen und -anlagen, ÖPNV					
Produktgruppe		541	Gemeindestraßen					
Produkt		541291	Straßenneubau Lönsweg					
Ertrags- und Aufwandsarten			Ergebnis 2012 in EUR	Ansatz 2013 in EUR	Ansatz 2014 in EUR	Planung 2015 in EUR	Planung 2016 in EUR	Planung 2017 in EUR
1	2	3	4	5	6	7	8	9
48	28.	+ Erträge aus internen Leistungsbeziehungen	0,00	0	0	0	0	0
58	29.	- Aufwendungen aus internen Leistungsbeziehungen	0,00	0	0	0	0	0
	30.	= Ergebnis	0,00	0	0	0	0	0

2014
Stadt Tornesch

08.11.2013 11:10:36
Nutzer: 01002 Rechter

Teilhaushalt 4 Amt 3 Bau- und Planungsamt verantwortlich: Frau Marion Grün		
Produktbereich	54	Verkehrsflächen und -anlagen, ÖPNV
Produktgruppe	541	Gemeindestraßen
Produkt	541291	Straßenneubau Lönsweg

2014
Stadt Tornesch

08.11.2013 11:10:36
Nutzer: 01002 Rechter

Teilhaushalt 4 Amt 3 Bau- und Planungsamt verantwortlich: Frau Marion Grün		
Produktbereich	54	Verkehrsflächen und -anlagen, ÖPNV
Produktgruppe	541	Gemeindestraßen
Produkt	541291	Straßenneubau Lönsweg

Produktbeschreibungen

Produkt	5412910000	Straßenneubau Lönsweg
Produktbeschreibung		
Auftragsgrundlage		
Ziel		
Verantwortlichen		
Aufgabenart		
Erläuterungen		

Ergebnisrechnung

	Ist 2013	Plan 2014	Ist 2014
Erlös-bzw. Kostenarten			
Quote	100,00	100,00	100,00
Kennzahlen			
Leistungen			

Teilhaushalt 4 Amt 3 Bau- und Planungsamt verantwortlich: Frau Marion Grün			
Produktbereich	54	Verkehrsflächen und -anlagen, ÖPNV	
Produktgruppe	541	Gemeindestraßen	
Produkt	541292	Straßenneubau Ortskern	

Teilergebnisplan

Ertrags- und Aufwandsarten			Ergebnis 2012 in EUR	Ansatz 2013 in EUR	Ansatz 2014 in EUR	Planung 2015 in EUR	Planung 2016 in EUR	Planung 2017 in EUR
1	2	3	4	5	6	7	8	9
40	1.	Steuern und ähnliche Abgaben	0,00	0	0	0	0	0
41	2.	+ Zuwendungen und allgemeine Umlagen	0,00	0	0	0	0	0
42	3.	+ Sonstige Transfererträge	0,00	0	0	0	0	0
43	4.	+ Öffentlich-rechtliche Leistungsentgelte	0,00	0	0	0	0	0
441-446	5.	+ Privatrechtliche Leistungsentgelte	0,00	0	0	0	0	0
448	6.	+ Kostenerstattungen und Kostenumlagen	0,00	0	0	0	0	0
45	7.	+ Sonstige ordentliche Erträge	0,00	0	0	0	0	0
470-471	8.	+ Aktivierte Eigenleistungen	0,00	0	0	0	0	0
472	9.	+/- Bestandsveränderungen	0,00	0	0	0	0	0
	10.	= Ordentliche Erträge	0,00	0	0	0	0	0
50	11.	Personalaufwendungen	0,00	0	0	0	0	0
51	12.	+ Versorgungsaufwendungen	0,00	0	0	0	0	0
52	13.	+ Aufwendungen für Sach- und Dienstleistungen	0,00	0	0	0	0	0
57	14.	+ bilanzielle Abschreibungen	0,00	0	0	0	0	0
		541292.573100 Abschreibungen auf das Umlaufvermögen	0,00	0	0	0	0	0
53	15.	+ Transferaufwendungen	0,00	0	0	0	0	0
54	16.	+ Sonstige ordentliche Aufwendungen	0,00	0	0	0	0	0
	17.	davon Verfügungsmittel	0,00	0	0	0	0	0
	18.	= Ordentliche Aufwendungen	0,00	0	0	0	0	0
	19.	= Ergebnis der laufenden Verwaltungstätigkeit	0,00	0	0	0	0	0
46	20.	+ Finanzerträge	0,00	0	0	0	0	0
55	21.	- Zinsen und sonstige Finanzaufwendungen	0,00	0	0	0	0	0
	22.	= Finanzergebnis	0,00	0	0	0	0	0
	23.	= Ordentliches Ergebnis	0,00	0	0	0	0	0
49	24.	+ Außerordentliche Erträge	0,00	0	0	0	0	0
		541292.499000 Sonstige Erträge	0,00	0	0	0	0	0
		541292.499900 Skontoertrag	0,00	0	0	0	0	0
		541292.499990 Erträge aus abgeschriebenen Forderungen	0,00	0	0	0	0	0
59	25.	- Außerordentliche Aufwendungen	0,00	0	0	0	0	0
		541292.599900 Skontoaufwand	0,00	0	0	0	0	0
	26.	= Außerordentliches Ergebnis	0,00	0	0	0	0	0
	27.	= Ergebnis vor Berücksichtigung der internen Leistungsbeziehung (22. + 25.)	0,00	0	0	0	0	0

2014
Stadt Tornesch

08.11.2013 11:10:37
Nutzer: 01002 Rechter

Teilhaushalt 4 Amt 3 Bau- und Planungsamt verantwortlich: Frau Marion Grün								
Produktbereich		54	Verkehrsflächen und -anlagen, ÖPNV					
Produktgruppe		541	Gemeindestraßen					
Produkt		541292	Straßenneubau Ortskern					
Ertrags- und Aufwandsarten			Ergebnis 2012 in EUR	Ansatz 2013 in EUR	Ansatz 2014 in EUR	Planung 2015 in EUR	Planung 2016 in EUR	Planung 2017 in EUR
1	2	3	4	5	6	7	8	9
48	28.	+ Erträge aus internen Leistungsbeziehungen	0,00	0	0	0	0	0
58	29.	- Aufwendungen aus internen Leistungsbeziehungen	0,00	0	0	0	0	0
	30.	= Ergebnis	0,00	0	0	0	0	0

2014
Stadt Tornesch

08.11.2013 11:10:37
Nutzer: 01002 Rechter

Teilhaushalt 4 Amt 3 Bau- und Planungsamt verantwortlich: Frau Marion Grün		
Produktbereich	54	Verkehrsflächen und -anlagen, ÖPNV
Produktgruppe	541	Gemeindestraßen
Produkt	541292	Straßenneubau Ortskern

2014
Stadt Tornesch

08.11.2013 11:10:37
Nutzer: 01002 Rechter

Teilhaushalt 4 Amt 3 Bau- und Planungsamt verantwortlich: Frau Marion Grün		
Produktbereich	54	Verkehrsflächen und -anlagen, ÖPNV
Produktgruppe	541	Gemeindestraßen
Produkt	541292	Straßenneubau Ortskern

Produktbeschreibungen

Produkt	5412920000	Straßenneubau Ortskern
Produktbeschreibung		
Auftragsgrundlage		
Ziel		
Verantwortlichen		
Aufgabenart		
Erläuterungen		

Ergebnisrechnung

	Ist 2013	Plan 2014	Ist 2014
Erlös-bzw. Kostenarten			
Quote	100,00	100,00	100,00
Kennzahlen			
Leistungen			

Teilhaushalt 4 Amt 3 Bau- und Planungsamt verantwortlich: Frau Marion Grün			
Produktbereich	54	Verkehrsflächen und -anlagen, ÖPNV	
Produktgruppe	541	Gemeindestraßen	
Produkt	541293	Straßenneubau Willy-Meyer-Straße	

Teilergebnisplan

Ertrags- und Aufwandsarten			Ergebnis 2012 in EUR	Ansatz 2013 in EUR	Ansatz 2014 in EUR	Planung 2015 in EUR	Planung 2016 in EUR	Planung 2017 in EUR
1	2	3	4	5	6	7	8	9
40	1.	Steuern und ähnliche Abgaben	0,00	0	0	0	0	0
41	2.	+ Zuwendungen und allgemeine Umlagen	0,00	0	0	0	0	0
42	3.	+ Sonstige Transfererträge	0,00	0	0	0	0	0
43	4.	+ Öffentlich-rechtliche Leistungsentgelte	0,00	0	0	0	0	0
441-446	5.	+ Privatrechtliche Leistungsentgelte	0,00	0	0	0	0	0
448	6.	+ Kostenerstattungen und Kostenumlagen	0,00	0	0	0	0	0
45	7.	+ Sonstige ordentliche Erträge	0,00	0	0	0	0	0
470-471	8.	+ Aktivierte Eigenleistungen	0,00	0	0	0	0	0
472	9.	+/- Bestandsveränderungen	0,00	0	0	0	0	0
	10.	= Ordentliche Erträge	0,00	0	0	0	0	0
50	11.	Personalaufwendungen	0,00	0	0	0	0	0
51	12.	+ Versorgungsaufwendungen	0,00	0	0	0	0	0
52	13.	+ Aufwendungen für Sach- und Dienstleistungen	0,00	0	0	0	0	0
57	14.	+ bilanzielle Abschreibungen	0,00	0	0	0	0	0
		541293.573100 Abschreibungen auf das Umlaufvermögen	0,00	0	0	0	0	0
53	15.	+ Transferaufwendungen	0,00	0	0	0	0	0
54	16.	+ Sonstige ordentliche Aufwendungen	0,00	0	0	0	0	0
	17.	davon Verfügungsmittel	0,00	0	0	0	0	0
	18.	= Ordentliche Aufwendungen	0,00	0	0	0	0	0
	19.	= Ergebnis der laufenden Verwaltungstätigkeit	0,00	0	0	0	0	0
46	20.	+ Finanzerträge	0,00	0	0	0	0	0
55	21.	- Zinsen und sonstige Finanzaufwendungen	0,00	0	0	0	0	0
	22.	= Finanzergebnis	0,00	0	0	0	0	0
	23.	= Ordentliches Ergebnis	0,00	0	0	0	0	0
49	24.	+ Außerordentliche Erträge	0,00	0	0	0	0	0
		541293.499000 Sonstige Erträge	0,00	0	0	0	0	0
		541293.499900 Skontoertrag	0,00	0	0	0	0	0
		541293.499990 Erträge aus abgeschriebenen Forderungen	0,00	0	0	0	0	0
59	25.	- Außerordentliche Aufwendungen	0,00	0	0	0	0	0
		541293.599900 Skontoaufwand	0,00	0	0	0	0	0
	26.	= Außerordentliches Ergebnis	0,00	0	0	0	0	0
	27.	= Ergebnis vor Berücksichtigung der internen Leistungsbeziehung (22. + 25.)	0,00	0	0	0	0	0

2014
Stadt Tornesch

08.11.2013 11:10:39
Nutzer: 01002 Rechter

Teilhaushalt 4 Amt 3 Bau- und Planungsamt verantwortlich: Frau Marion Grün								
Produktbereich		54	Verkehrsflächen und -anlagen, ÖPNV					
Produktgruppe		541	Gemeindestraßen					
Produkt		541293	Straßenneubau Willy-Meyer-Straße					
Ertrags- und Aufwandsarten			Ergebnis 2012 in EUR	Ansatz 2013 in EUR	Ansatz 2014 in EUR	Planung 2015 in EUR	Planung 2016 in EUR	Planung 2017 in EUR
1	2	3	4	5	6	7	8	9
48	28.	+ Erträge aus internen Leistungsbeziehungen	0,00	0	0	0	0	0
58	29.	- Aufwendungen aus internen Leistungsbeziehungen	0,00	0	0	0	0	0
	30.	= Ergebnis	0,00	0	0	0	0	0

2014
Stadt Tornesch

08.11.2013 11:10:39
Nutzer: 01002 Rechter

Teilhaushalt 4 Amt 3 Bau- und Planungsamt verantwortlich: Frau Marion Grün		
Produktbereich	54	Verkehrsflächen und -anlagen, ÖPNV
Produktgruppe	541	Gemeindestraßen
Produkt	541293	Straßenneubau Willy-Meyer-Straße

2014
Stadt Tornesch

08.11.2013 11:10:39
Nutzer: 01002 Rechter

Teilhaushalt 4 Amt 3 Bau- und Planungsamt verantwortlich: Frau Marion Grün		
Produktbereich	54	Verkehrsflächen und -anlagen, ÖPNV
Produktgruppe	541	Gemeindestraßen
Produkt	541293	Straßenneubau Willy-Meyer-Straße

Produktbeschreibungen

Produkt	5412930000	StraßenneubauWilly-Meyer-Straße
Produktbeschreibung		
Auftragsgrundlage		
Ziel		
Verantwortlichen		
Aufgabenart		
Erläuterungen		

Ergebnisrechnung

	Ist 2013	Plan 2014	Ist 2014
Erlös-bzw. Kostenarten			
Quote	100,00	100,00	100,00
Kennzahlen			
Leistungen			

Teilhaushalt 4 Amt 3 Bau- und Planungsamt verantwortlich: Frau Marion Grün			
Produktbereich	54	Verkehrsflächen und -anlagen, ÖPNV	
Produktgruppe	541	Gemeindestraßen	
Produkt	541294	Straßenneubau Hamburger Straße	

Teilergebnisplan

Ertrags- und Aufwandsarten			Ergebnis 2012 in EUR	Ansatz 2013 in EUR	Ansatz 2014 in EUR	Planung 2015 in EUR	Planung 2016 in EUR	Planung 2017 in EUR
1	2	3	4	5	6	7	8	9
40	1.	Steuern und ähnliche Abgaben	0,00	0	0	0	0	0
41	2.	+ Zuwendungen und allgemeine Umlagen	0,00	0	0	0	0	0
42	3.	+ Sonstige Transfererträge	0,00	0	0	0	0	0
43	4.	+ Öffentlich-rechtliche Leistungsentgelte	0,00	0	0	0	0	0
441-446	5.	+ Privatrechtliche Leistungsentgelte	0,00	0	0	0	0	0
448	6.	+ Kostenerstattungen und Kostenumlagen	0,00	0	0	0	0	0
45	7.	+ Sonstige ordentliche Erträge	0,00	0	0	0	0	0
470-471	8.	+ Aktivierte Eigenleistungen	0,00	0	0	0	0	0
472	9.	+/- Bestandsveränderungen	0,00	0	0	0	0	0
	10.	= Ordentliche Erträge	0,00	0	0	0	0	0
50	11.	Personalaufwendungen	0,00	0	0	0	0	0
51	12.	+ Versorgungsaufwendungen	0,00	0	0	0	0	0
52	13.	+ Aufwendungen für Sach- und Dienstleistungen	0,00	0	0	0	0	0
57	14.	+ bilanzielle Abschreibungen	0,00	0	0	0	0	0
		541294.573100 Abschreibungen auf das Umlaufvermögen	0,00	0	0	0	0	0
53	15.	+ Transferaufwendungen	0,00	0	0	0	0	0
54	16.	+ Sonstige ordentliche Aufwendungen	0,00	0	0	0	0	0
	17.	davon Verfügungsmittel	0,00	0	0	0	0	0
	18.	= Ordentliche Aufwendungen	0,00	0	0	0	0	0
	19.	= Ergebnis der laufenden Verwaltungstätigkeit	0,00	0	0	0	0	0
46	20.	+ Finanzerträge	0,00	0	0	0	0	0
55	21.	- Zinsen und sonstige Finanzaufwendungen	0,00	0	0	0	0	0
	22.	= Finanzergebnis	0,00	0	0	0	0	0
	23.	= Ordentliches Ergebnis	0,00	0	0	0	0	0
49	24.	+ Außerordentliche Erträge	0,00	0	0	0	0	0
		541294.499000 Sonstige Erträge	0,00	0	0	0	0	0
		541294.499900 Skontoertrag	0,00	0	0	0	0	0
		541294.499990 Erträge aus abgeschriebenen Forderungen	0,00	0	0	0	0	0
59	25.	- Außerordentliche Aufwendungen	0,00	0	0	0	0	0
		541294.599900 Skontoaufwand	0,00	0	0	0	0	0
	26.	= Außerordentliches Ergebnis	0,00	0	0	0	0	0
	27.	= Ergebnis vor Berücksichtigung der internen Leistungsbeziehung (22. + 25.)	0,00	0	0	0	0	0

2014
Stadt Tornesch

08.11.2013 11:10:40
Nutzer: 01002 Rechter

Teilhaushalt 4 Amt 3 Bau- und Planungsamt verantwortlich: Frau Marion Grün								
Produktbereich 54 Produktgruppe 541 Produkt 541294		Verkehrsflächen und -anlagen, ÖPNV Gemeindestraßen Straßenneubau Hamburger Straße						
Ertrags- und Aufwandsarten			Ergebnis 2012 in EUR	Ansatz 2013 in EUR	Ansatz 2014 in EUR	Planung 2015 in EUR	Planung 2016 in EUR	Planung 2017 in EUR
1	2	3	4	5	6	7	8	9
48	28.	+ Erträge aus internen Leistungsbeziehungen	0,00	0	0	0	0	0
58	29.	- Aufwendungen aus internen Leistungsbeziehungen	0,00	0	0	0	0	0
	30.	= Ergebnis	0,00	0	0	0	0	0

2014
Stadt Tornesch

08.11.2013 11:10:40
Nutzer: 01002 Rechter

Teilhaushalt 4 Amt 3 Bau- und Planungsamt verantwortlich: Frau Marion Grün		
Produktbereich	54	Verkehrsflächen und -anlagen, ÖPNV
Produktgruppe	541	Gemeindestraßen
Produkt	541294	Straßenneubau Hamburger Straße

2014
Stadt Tornesch

08.11.2013 11:10:40
Nutzer: 01002 Rechter

Teilhaushalt 4 Amt 3 Bau- und Planungsamt verantwortlich: Frau Marion Grün		
Produktbereich	54	Verkehrsflächen und -anlagen, ÖPNV
Produktgruppe	541	Gemeindestraßen
Produkt	541294	Straßenneubau Hamburger Straße

Produktbeschreibungen

Produkt	5412940000	StraßenneubauHamburger Straße
Produktbeschreibung		
Auftragsgrundlage		
Ziel		
Verantwortlichen		
Aufgabenart		
Erläuterungen		

Ergebnisrechnung

	Ist 2013	Plan 2014	Ist 2014
Erlös-bzw. Kostenarten			
Quote	100,00	100,00	100,00
Kennzahlen			
Leistungen			

Teilhaushalt 4 Amt 3 Bau- und Planungsamt verantwortlich: Frau Marion Grün			
Produktbereich	54	Verkehrsflächen und -anlagen, ÖPNV	
Produktgruppe	541	Gemeindestraßen	
Produkt	541295	Straßenneubau Wilhelmstraße / Heimstättenstraße	

Teilergebnisplan

Ertrags- und Aufwandsarten			Ergebnis 2012 in EUR	Ansatz 2013 in EUR	Ansatz 2014 in EUR	Planung 2015 in EUR	Planung 2016 in EUR	Planung 2017 in EUR
1	2	3	4	5	6	7	8	9
40	1.	Steuern und ähnliche Abgaben	0,00	0	0	0	0	0
41	2.	+ Zuwendungen und allgemeine Umlagen	0,00	0	0	0	0	0
42	3.	+ Sonstige Transfererträge	0,00	0	0	0	0	0
43	4.	+ Öffentlich-rechtliche Leistungsentgelte	0,00	0	0	0	0	0
441-446	5.	+ Privatrechtliche Leistungsentgelte	0,00	0	0	0	0	0
448	6.	+ Kostenerstattungen und Kostenumlagen	0,00	0	0	0	0	0
45	7.	+ Sonstige ordentliche Erträge	0,00	0	0	0	0	0
470-471	8.	+ Aktivierte Eigenleistungen	0,00	0	0	0	0	0
472	9.	+/- Bestandsveränderungen	0,00	0	0	0	0	0
	10.	= Ordentliche Erträge	0,00	0	0	0	0	0
50	11.	Personalaufwendungen	0,00	0	0	0	0	0
51	12.	+ Versorgungsaufwendungen	0,00	0	0	0	0	0
52	13.	+ Aufwendungen für Sach- und Dienstleistungen	0,00	0	0	0	0	0
57	14.	+ bilanzielle Abschreibungen	0,00	0	0	0	0	0
		541295.573100 Abschreibungen auf das Umlaufvermögen	0,00	0	0	0	0	0
53	15.	+ Transferaufwendungen	0,00	0	0	0	0	0
54	16.	+ Sonstige ordentliche Aufwendungen	0,00	0	0	0	0	0
	17.	davon Verfügungsmittel	0,00	0	0	0	0	0
	18.	= Ordentliche Aufwendungen	0,00	0	0	0	0	0
	19.	= Ergebnis der laufenden Verwaltungstätigkeit	0,00	0	0	0	0	0
46	20.	+ Finanzerträge	0,00	0	0	0	0	0
55	21.	- Zinsen und sonstige Finanzaufwendungen	0,00	0	0	0	0	0
	22.	= Finanzergebnis	0,00	0	0	0	0	0
	23.	= Ordentliches Ergebnis	0,00	0	0	0	0	0
49	24.	+ Außerordentliche Erträge	0,00	0	0	0	0	0
		541295.499000 Sonstige Erträge	0,00	0	0	0	0	0
		541295.499900 Skontoertrag	0,00	0	0	0	0	0
		541295.499990 Erträge aus abgeschriebenen Forderungen	0,00	0	0	0	0	0
59	25.	- Außerordentliche Aufwendungen	0,00	0	0	0	0	0
		541295.599900 Skontoaufwand	0,00	0	0	0	0	0
	26.	= Außerordentliches Ergebnis	0,00	0	0	0	0	0
	27.	= Ergebnis vor Berücksichtigung der internen Leistungsbeziehung (22. + 25.)	0,00	0	0	0	0	0

2014
Stadt Tornesch

08.11.2013 11:10:41
Nutzer: 01002 Rechter

Teilhaushalt 4 Amt 3 Bau- und Planungsamt verantwortlich: Frau Marion Grün								
Produktbereich		54	Verkehrsflächen und -anlagen, ÖPNV					
Produktgruppe		541	Gemeindestraßen					
Produkt		541295	Straßenneubau Wilhelmstraße / Heimstättenstraße					
Ertrags- und Aufwandsarten			Ergebnis 2012 in EUR	Ansatz 2013 in EUR	Ansatz 2014 in EUR	Planung 2015 in EUR	Planung 2016 in EUR	Planung 2017 in EUR
1	2	3	4	5	6	7	8	9
48	28.	+ Erträge aus internen Leistungsbeziehungen	0,00	0	0	0	0	0
58	29.	- Aufwendungen aus internen Leistungsbeziehungen	0,00	0	0	0	0	0
	30.	= Ergebnis	0,00	0	0	0	0	0

2014
Stadt Tornesch

08.11.2013 11:10:41
Nutzer: 01002 Rechter

Teilhaushalt 4 Amt 3 Bau- und Planungsamt verantwortlich: Frau Marion Grün		
Produktbereich	54	Verkehrsflächen und -anlagen, ÖPNV
Produktgruppe	541	Gemeindestraßen
Produkt	541295	Straßenneubau Wilhelmstraße / Heimstättenstraße

2014
Stadt Tornesch

08.11.2013 11:10:41
Nutzer: 01002 Rechter

Teilhaushalt 4 Amt 3 Bau- und Planungsamt verantwortlich: Frau Marion Grün		
Produktbereich	54	Verkehrsflächen und -anlagen, ÖPNV
Produktgruppe	541	Gemeindestraßen
Produkt	541295	Straßenneubau Wilhelmstraße / Heimstättenstraße

Produktbeschreibungen

Produkt	5412950000	Straßenneubau Wilhelmstraße / Heimstättenstraße
Produktbeschreibung		
Auftragsgrundlage		
Ziel		
Verantwortlichen		
Aufgabenart		
Erläuterungen		

Ergebnisrechnung

	Ist 2013	Plan 2014	Ist 2014
Erlös-bzw. Kostenarten			
Quote	100,00	100,00	100,00
Kennzahlen			
Leistungen			

Teilhaushalt 4 Amt 3 Bau- und Planungsamt verantwortlich: Frau Marion Grün		
Produktbereich	54	Verkehrsflächen und -anlagen, ÖPNV
Produktgruppe	541	Gemeindestraßen
Produkt	541340	Erschließung B-Plan 7 III. Änderung

Teilergebnisplan

Ertrags- und Aufwandsarten			Ergebnis 2012 in EUR	Ansatz 2013 in EUR	Ansatz 2014 in EUR	Planung 2015 in EUR	Planung 2016 in EUR	Planung 2017 in EUR
1	2	3	4	5	6	7	8	9
40	1.	Steuern und ähnliche Abgaben	0,00	0	0	0	0	0
41	2.	+ Zuwendungen und allgemeine Umlagen	0,00	0	0	0	0	0
42	3.	+ Sonstige Transfererträge	0,00	0	0	0	0	0
43	4.	+ Öffentlich-rechtliche Leistungsentgelte	0,00	0	0	0	0	0
441-446	5.	+ Privatrechtliche Leistungsentgelte	0,00	0	0	0	0	0
448	6.	+ Kostenerstattungen und Kostenumlagen	0,00	0	0	0	0	0
45	7.	+ Sonstige ordentliche Erträge	0,00	0	0	0	0	0
470-471	8.	+ Aktivierte Eigenleistungen	0,00	0	0	0	0	0
472	9.	+/- Bestandsveränderungen	0,00	0	0	0	0	0
	10.	= Ordentliche Erträge	0,00	0	0	0	0	0
50	11.	Personalaufwendungen	0,00	0	0	0	0	0
51	12.	+ Versorgungsaufwendungen	0,00	0	0	0	0	0
52	13.	+ Aufwendungen für Sach- und Dienstleistungen	0,00	0	0	0	0	0
57	14.	+ bilanzielle Abschreibungen	0,00	0	0	0	0	0
		541340.573100 Abschreibungen auf das Umlaufvermögen	0,00	0	0	0	0	0
53	15.	+ Transferaufwendungen	0,00	0	0	0	0	0
54	16.	+ Sonstige ordentliche Aufwendungen	0,00	0	0	0	0	0
	17.	davon Verfügungsmittel	0,00	0	0	0	0	0
	18.	= Ordentliche Aufwendungen	0,00	0	0	0	0	0
	19.	= Ergebnis der laufenden Verwaltungstätigkeit	0,00	0	0	0	0	0
46	20.	+ Finanzerträge	0,00	0	0	0	0	0
55	21.	- Zinsen und sonstige Finanzaufwendungen	0,00	0	0	0	0	0
	22.	= Finanzergebnis	0,00	0	0	0	0	0
	23.	= Ordentliches Ergebnis	0,00	0	0	0	0	0
49	24.	+ Außerordentliche Erträge	0,00	0	0	0	0	0
		541340.499000 Sonstige Erträge	0,00	0	0	0	0	0
		541340.499900 Skontoertrag	0,00	0	0	0	0	0
		541340.499990 Erträge aus abgeschriebenen Forderungen	0,00	0	0	0	0	0
59	25.	- Außerordentliche Aufwendungen	0,00	0	0	0	0	0
		541340.599900 Skontoaufwand	0,00	0	0	0	0	0
	26.	= Außerordentliches Ergebnis	0,00	0	0	0	0	0
	27.	= Ergebnis vor Berücksichtigung der internen Leistungsbeziehung (22. + 25.)	0,00	0	0	0	0	0

2014
Stadt Tornesch

08.11.2013 11:10:43
Nutzer: 01002 Rechter

Teilhaushalt 4 Amt 3 Bau- und Planungsamt verantwortlich: Frau Marion Grün								
Produktbereich		54	Verkehrsflächen und -anlagen, ÖPNV					
Produktgruppe		541	Gemeindestraßen					
Produkt		541340	Erschließung B-Plan 7 III. Änderung					
Ertrags- und Aufwandsarten			Ergebnis 2012 in EUR	Ansatz 2013 in EUR	Ansatz 2014 in EUR	Planung 2015 in EUR	Planung 2016 in EUR	Planung 2017 in EUR
1	2	3	4	5	6	7	8	9
48	28.	+ Erträge aus internen Leistungsbeziehungen	0,00	0	0	0	0	0
58	29.	- Aufwendungen aus internen Leistungsbeziehungen	0,00	0	0	0	0	0
	30.	= Ergebnis	0,00	0	0	0	0	0

2014
Stadt Tornesch

08.11.2013 11:10:43
Nutzer: 01002 Rechter

Teilhaushalt 4 Amt 3 Bau- und Planungsamt verantwortlich: Frau Marion Grün		
Produktbereich	54	Verkehrsflächen und -anlagen, ÖPNV
Produktgruppe	541	Gemeindestraßen
Produkt	541340	Erschließung B-Plan 7 III. Änderung

2014
Stadt Tornesch

08.11.2013 11:10:43
Nutzer: 01002 Rechter

Teilhaushalt 4 Amt 3 Bau- und Planungsamt verantwortlich: Frau Marion Grün		
Produktbereich	54	Verkehrsflächen und -anlagen, ÖPNV
Produktgruppe	541	Gemeindestraßen
Produkt	541340	Erschließung B-Plan 7 III. Änderung

Produktbeschreibungen

Produkt	5413400000	Erschließung B-Plan 7 III. Änderung
Produktbeschreibung		
Auftragsgrundlage		
Ziel		
Verantwortlichen		
Aufgabenart		
Erläuterungen		

Ergebnisrechnung

	Ist 2013	Plan 2014	Ist 2014
Erlös-bzw. Kostenarten			
Quote	100,00	100,00	100,00
Kennzahlen			
Leistungen			

		Teilhaushalt 4 Amt 3 Bau- und Planungsamt verantwortlich: Frau Marion Grün	
Produktbereich	54	Verkehrsflächen und -anlagen, ÖPNV	
Produktgruppe	541	Gemeindestraßen	
Produkt	541350	Erschließung B-Plan 56	

Teilergebnisplan

Ertrags- und Aufwandsarten			Ergebnis 2012 in EUR	Ansatz 2013 in EUR	Ansatz 2014 in EUR	Planung 2015 in EUR	Planung 2016 in EUR	Planung 2017 in EUR
1	2	3	4	5	6	7	8	9
40	1.	Steuern und ähnliche Abgaben	0,00	0	0	0	0	0
41	2.	+ Zuwendungen und allgemeine Umlagen	0,00	0	0	0	0	0
42	3.	+ Sonstige Transfererträge	0,00	0	0	0	0	0
43	4.	+ Öffentlich-rechtliche Leistungsentgelte	0,00	0	0	0	0	0
441-446	5.	+ Privatrechtliche Leistungsentgelte	0,00	0	0	0	0	0
448	6.	+ Kostenerstattungen und Kostenumlagen	0,00	0	0	0	0	0
45	7.	+ Sonstige ordentliche Erträge	0,00	0	0	0	0	0
470-471	8.	+ Aktivierte Eigenleistungen	0,00	0	0	0	0	0
472	9.	+/- Bestandsveränderungen	0,00	0	0	0	0	0
	10.	= Ordentliche Erträge	0,00	0	0	0	0	0
50	11.	Personalaufwendungen	0,00	0	0	0	0	0
51	12.	+ Versorgungsaufwendungen	0,00	0	0	0	0	0
52	13.	+ Aufwendungen für Sach- und Dienstleistungen	0,00	0	0	0	0	0
57	14.	+ bilanzielle Abschreibungen	0,00	0	0	0	0	0
		541350.573100 Abschreibungen auf das Umlaufvermögen	0,00	0	0	0	0	0
53	15.	+ Transferaufwendungen	0,00	0	0	0	0	0
54	16.	+ Sonstige ordentliche Aufwendungen	0,00	0	0	0	0	0
	17.	davon Verfügungsmittel	0,00	0	0	0	0	0
	18.	= Ordentliche Aufwendungen	0,00	0	0	0	0	0
	19.	= Ergebnis der laufenden Verwaltungstätigkeit	0,00	0	0	0	0	0
46	20.	+ Finanzerträge	0,00	0	0	0	0	0
55	21.	- Zinsen und sonstige Finanzaufwendungen	0,00	0	0	0	0	0
	22.	= Finanzergebnis	0,00	0	0	0	0	0
	23.	= Ordentliches Ergebnis	0,00	0	0	0	0	0
49	24.	+ Außerordentliche Erträge	0,00	0	0	0	0	0
		541350.499000 Sonstige Erträge	0,00	0	0	0	0	0
		541350.499900 Skontoertrag	0,00	0	0	0	0	0
		541350.499990 Erträge aus abgeschriebenen Forderungen	0,00	0	0	0	0	0
59	25.	- Außerordentliche Aufwendungen	0,00	0	0	0	0	0
		541350.599900 Skontoaufwand	0,00	0	0	0	0	0
	26.	= Außerordentliches Ergebnis	0,00	0	0	0	0	0
	27.	= Ergebnis vor Berücksichtigung der internen Leistungsbeziehung (22. + 25.)	0,00	0	0	0	0	0

2014
Stadt Tornesch

08.11.2013 11:10:44
Nutzer: 01002 Rechter

Teilhaushalt 4 Amt 3 Bau- und Planungsamt verantwortlich: Frau Marion Grün								
Produktbereich		54	Verkehrsflächen und -anlagen, ÖPNV					
Produktgruppe		541	Gemeindestraßen					
Produkt		541350	Erschließung B-Plan 56					
Ertrags- und Aufwandsarten			Ergebnis 2012 in EUR	Ansatz 2013 in EUR	Ansatz 2014 in EUR	Planung 2015 in EUR	Planung 2016 in EUR	Planung 2017 in EUR
1	2	3	4	5	6	7	8	9
48	28.	+ Erträge aus internen Leistungsbeziehungen	0,00	0	0	0	0	0
58	29.	- Aufwendungen aus internen Leistungsbeziehungen	0,00	0	0	0	0	0
	30.	= Ergebnis	0,00	0	0	0	0	0

2014
Stadt Tornesch

08.11.2013 11:10:44
Nutzer: 01002 Rechter

Teilhaushalt 4 Amt 3 Bau- und Planungsamt verantwortlich: Frau Marion Grün		
Produktbereich	54	Verkehrsflächen und -anlagen, ÖPNV
Produktgruppe	541	Gemeindestraßen
Produkt	541350	Erschließung B-Plan 56

2014
Stadt Tornesch

08.11.2013 11:10:44
Nutzer: 01002 Rechter

Teilhaushalt 4 Amt 3 Bau- und Planungsamt verantwortlich: Frau Marion Grün		
Produktbereich	54	Verkehrsflächen und -anlagen, ÖPNV
Produktgruppe	541	Gemeindestraßen
Produkt	541350	Erschließung B-Plan 56

Produktbeschreibungen

Produkt	5413500000	Erschließung B-Plan 56
Produktbeschreibung		
Auftragsgrundlage		
Ziel		
Verantwortlichen		
Aufgabenart		
Erläuterungen		

Ergebnisrechnung

	Ist 2013	Plan 2014	Ist 2014
Erlös-bzw. Kostenarten			
Quote	100,00	100,00	100,00
Kennzahlen			
Leistungen			

Teilhaushalt 4 Amt 3 Bau- und Planungsamt
verantwortlich: Frau Marion Grün

Produktbereich	54	Verkehrsflächen und -anlagen, ÖPNV
Produktgruppe	541	Gemeindestraßen
Produkt	541360	Erschließung B-Plan 59 (An der alten Kapelle)

Teilergebnisplan

Ertrags- und Aufwandsarten			Ergebnis 2012 in EUR	Ansatz 2013 in EUR	Ansatz 2014 in EUR	Planung 2015 in EUR	Planung 2016 in EUR	Planung 2017 in EUR
1	2	3	4	5	6	7	8	9
40	1.	Steuern und ähnliche Abgaben	0,00	0	0	0	0	0
41	2.	+ Zuwendungen und allgemeine Umlagen	0,00	0	0	0	0	0
42	3.	+ Sonstige Transfererträge	0,00	0	0	0	0	0
43	4.	+ Öffentlich-rechtliche Leistungsentgelte	0,00	0	0	0	0	0
441-446	5.	+ Privatrechtliche Leistungsentgelte	0,00	0	0	0	0	0
448	6.	+ Kostenerstattungen und Kostenumlagen	0,00	0	0	0	0	0
45	7.	+ Sonstige ordentliche Erträge	0,00	0	0	0	0	0
470-471	8.	+ Aktivierte Eigenleistungen	0,00	0	0	0	0	0
472	9.	+/- Bestandsveränderungen	0,00	0	0	0	0	0
	10.	= Ordentliche Erträge	0,00	0	0	0	0	0
50	11.	Personalaufwendungen	0,00	0	0	0	0	0
51	12.	+ Versorgungsaufwendungen	0,00	0	0	0	0	0
52	13.	+ Aufwendungen für Sach- und Dienstleistungen	0,00	0	0	0	0	0
57	14.	+ bilanzielle Abschreibungen	0,00	0	0	0	0	0
		541360.573100 Abschreibungen auf das Umlaufvermögen	0,00	0	0	0	0	0
53	15.	+ Transferaufwendungen	0,00	0	0	0	0	0
54	16.	+ Sonstige ordentliche Aufwendungen	0,00	0	0	0	0	0
	17.	davon Verfügungsmittel	0,00	0	0	0	0	0
	18.	= Ordentliche Aufwendungen	0,00	0	0	0	0	0
	19.	= Ergebnis der laufenden Verwaltungstätigkeit	0,00	0	0	0	0	0
46	20.	+ Finanzerträge	0,00	0	0	0	0	0
55	21.	- Zinsen und sonstige Finanzaufwendungen	0,00	0	0	0	0	0
	22.	= Finanzergebnis	0,00	0	0	0	0	0
	23.	= Ordentliches Ergebnis	0,00	0	0	0	0	0
49	24.	+ Außerordentliche Erträge	0,00	0	0	0	0	0
		541360.499000 Sonstige Erträge	0,00	0	0	0	0	0
		541360.499900 Skontoertrag	0,00	0	0	0	0	0
		541360.499990 Erträge aus abgeschriebenen Forderungen	0,00	0	0	0	0	0
59	25.	- Außerordentliche Aufwendungen	0,00	0	0	0	0	0
		541360.599900 Skontoaufwand	0,00	0	0	0	0	0
	26.	= Außerordentliches Ergebnis	0,00	0	0	0	0	0
	27.	= Ergebnis vor Berücksichtigung der internen Leistungsbeziehung (22. + 25.)	0,00	0	0	0	0	0

2014
Stadt Tornesch

08.11.2013 11:10:45
Nutzer: 01002 Rechter

Teilhaushalt 4 Amt 3 Bau- und Planungsamt verantwortlich: Frau Marion Grün								
Produktbereich 54 Produktgruppe 541 Produkt 541360		Verkehrsflächen und -anlagen, ÖPNV Gemeindestraßen Erschließung B-Plan 59 (An der alten Kapelle)						
Ertrags- und Aufwandsarten			Ergebnis 2012 in EUR	Ansatz 2013 in EUR	Ansatz 2014 in EUR	Planung 2015 in EUR	Planung 2016 in EUR	Planung 2017 in EUR
1	2	3	4	5	6	7	8	9
48	28.	+ Erträge aus internen Leistungsbeziehungen	0,00	0	0	0	0	0
58	29.	- Aufwendungen aus internen Leistungsbeziehungen	0,00	0	0	0	0	0
	30.	= Ergebnis	0,00	0	0	0	0	0

2014
Stadt Tornesch

08.11.2013 11:10:45
Nutzer: 01002 Rechter

Teilhaushalt 4 Amt 3 Bau- und Planungsamt verantwortlich: Frau Marion Grün		
Produktbereich	54	Verkehrsflächen und -anlagen, ÖPNV
Produktgruppe	541	Gemeindestraßen
Produkt	541360	Erschließung B-Plan 59 (An der alten Kapelle)

2014
Stadt Tornesch

08.11.2013 11:10:45
Nutzer: 01002 Rechter

Teilhaushalt 4 Amt 3 Bau- und Planungsamt verantwortlich: Frau Marion Grün		
Produktbereich	54	Verkehrsflächen und -anlagen, ÖPNV
Produktgruppe	541	Gemeindestraßen
Produkt	541360	Erschließung B-Plan 59 (An der alten Kapelle)

Produktbeschreibungen

Produkt	5413600000	Erschließung B-Plan 59(An der alten Kapelle)
Produktbeschreibung		
Auftragsgrundlage		
Ziel		
Verantwortlichen		
Aufgabenart		
Erläuterungen		

Ergebnisrechnung

	Ist 2013	Plan 2014	Ist 2014
Erlös-bzw. Kostenarten			
Quote	100,00	100,00	100,00
Kennzahlen			
Leistungen			

Teilhaushalt 4 Amt 3 Bau- und Planungsamt verantwortlich: Frau Marion Grün		
Produktbereich	54	Verkehrsflächen und -anlagen, ÖPNV
Produktgruppe	541	Gemeindestraßen
Produkt	541370	Erschließung B-Plan 60 (Kummerfelder Weg/ Moorkamp)

Teilergebnisplan

Ertrags- und Aufwandsarten			Ergebnis 2012 in EUR	Ansatz 2013 in EUR	Ansatz 2014 in EUR	Planung 2015 in EUR	Planung 2016 in EUR	Planung 2017 in EUR
1	2	3	4	5	6	7	8	9
40	1.	Steuern und ähnliche Abgaben	0,00	0	0	0	0	0
41	2.	+ Zuwendungen und allgemeine Umlagen	0,00	0	0	0	0	0
42	3.	+ Sonstige Transfererträge	0,00	0	0	0	0	0
43	4.	+ Öffentlich-rechtliche Leistungsentgelte	0,00	0	0	0	0	0
441- 446	5.	+ Privatrechtliche Leistungsentgelte	0,00	0	0	0	0	0
448	6.	+ Kostenerstattungen und Kostenumlagen	0,00	0	0	0	0	0
45	7.	+ Sonstige ordentliche Erträge	0,00	0	0	0	0	0
470- 471	8.	+ Aktivierte Eigenleistungen	0,00	0	0	0	0	0
472	9.	+/- Bestandsveränderungen	0,00	0	0	0	0	0
	10.	= Ordentliche Erträge	0,00	0	0	0	0	0
50	11.	Personalaufwendungen	0,00	0	0	0	0	0
51	12.	+ Versorgungsaufwendungen	0,00	0	0	0	0	0
52	13.	+ Aufwendungen für Sach- und Dienstleistungen	0,00	0	0	0	0	0
57	14.	+ bilanzielle Abschreibungen	0,00	0	0	0	0	0
		541370.573100 Abschreibungen auf das Umlaufvermögen	0,00	0	0	0	0	0
53	15.	+ Transferaufwendungen	0,00	0	0	0	0	0
54	16.	+ Sonstige ordentliche Aufwendungen	0,00	0	0	0	0	0
	17.	davon Verfügungsmittel	0,00	0	0	0	0	0
	18.	= Ordentliche Aufwendungen	0,00	0	0	0	0	0
	19.	= Ergebnis der laufenden Verwaltungstätigkeit	0,00	0	0	0	0	0
46	20.	+ Finanzerträge	0,00	0	0	0	0	0
55	21.	- Zinsen und sonstige Finanzaufwendungen	0,00	0	0	0	0	0
	22.	= Finanzergebnis	0,00	0	0	0	0	0
	23.	= Ordentliches Ergebnis	0,00	0	0	0	0	0
49	24.	+ Außerordentliche Erträge	0,00	0	0	0	0	0
		541370.499000 Sonstige Erträge	0,00	0	0	0	0	0
		541370.499900 Skontoertrag	0,00	0	0	0	0	0
		541370.499990 Erträge aus abgeschriebenen Forderungen	0,00	0	0	0	0	0
59	25.	- Außerordentliche Aufwendungen	0,00	0	0	0	0	0
		541370.599900 Skontoaufwand	0,00	0	0	0	0	0
	26.	= Außerordentliches Ergebnis	0,00	0	0	0	0	0
	27.	= Ergebnis vor Berücksichtigung der internen Leistungsbeziehung (22. + 25.)	0,00	0	0	0	0	0

2014
Stadt Tornesch

08.11.2013 11:10:47
Nutzer: 01002 Rechter

Teilhaushalt 4 Amt 3 Bau- und Planungsamt verantwortlich: Frau Marion Grün								
Produktbereich		54	Verkehrsflächen und -anlagen, ÖPNV					
Produktgruppe		541	Gemeindestraßen					
Produkt		541370	Erschließung B-Plan 60 (Kummerfelder Weg/ Moorkamp)					
Ertrags- und Aufwandsarten			Ergebnis 2012 in EUR	Ansatz 2013 in EUR	Ansatz 2014 in EUR	Planung 2015 in EUR	Planung 2016 in EUR	Planung 2017 in EUR
1	2	3	4	5	6	7	8	9
48	28.	+ Erträge aus internen Leistungsbeziehungen	0,00	0	0	0	0	0
58	29.	- Aufwendungen aus internen Leistungsbeziehungen	0,00	0	0	0	0	0
	30.	= Ergebnis	0,00	0	0	0	0	0

2014
Stadt Tornesch

08.11.2013 11:10:47
Nutzer: 01002 Rechter

Teilhaushalt 4 Amt 3 Bau- und Planungsamt verantwortlich: Frau Marion Grün		
Produktbereich	54	Verkehrsflächen und -anlagen, ÖPNV
Produktgruppe	541	Gemeindestraßen
Produkt	541370	Erschließung B-Plan 60 (Kummerfelder Weg/ Moorkamp)

2014
Stadt Tornesch

08.11.2013 11:10:47
Nutzer: 01002 Rechter

Teilhaushalt 4 Amt 3 Bau- und Planungsamt verantwortlich: Frau Marion Grün		
Produktbereich	54	Verkehrsflächen und -anlagen, ÖPNV
Produktgruppe	541	Gemeindestraßen
Produkt	541370	Erschließung B-Plan 60 (Kummerfelder Weg/ Moorkamp)

Produktbeschreibungen

Produkt	5413700000	Erschließung B-Plan 60(Kummerfelder Weg/ Moorkamp)
Produktbeschreibung		
Auftragsgrundlage		
Ziel		
Verantwortlichen		
Aufgabenart		
Erläuterungen		

Ergebnisrechnung

	Ist 2013	Plan 2014	Ist 2014
Erlös-bzw. Kostenarten			
Quote	100,00	100,00	100,00
Kennzahlen			
Leistungen			

Teilhaushalt 4 Amt 3 Bau- und Planungsamt
verantwortlich: Frau Marion GrünProduktbereich 54
Produktgruppe 541
Produkt 541380Verkehrsflächen und -anlagen, ÖPNV
Gemeindestraßen
Dorfplatz in Esingen

Teilergebnisplan

Ertrags- und Aufwandsarten			Ergebnis 2012 in EUR	Ansatz 2013 in EUR	Ansatz 2014 in EUR	Planung 2015 in EUR	Planung 2016 in EUR	Planung 2017 in EUR
1	2	3	4	5	6	7	8	9
40	1.	Steuern und ähnliche Abgaben	0,00	0	0	0	0	0
41	2.	+ Zuwendungen und allgemeine Umlagen	0,00	0	0	0	0	0
42	3.	+ Sonstige Transfererträge	0,00	0	0	0	0	0
43	4.	+ Öffentlich-rechtliche Leistungsentgelte	0,00	0	0	0	0	0
441- 446	5.	+ Privatrechtliche Leistungsentgelte	0,00	0	0	0	0	0
448	6.	+ Kostenerstattungen und Kostenumlagen	0,00	0	0	0	0	0
45	7.	+ Sonstige ordentliche Erträge	0,00	0	0	0	0	0
470- 471	8.	+ Aktivierte Eigenleistungen	0,00	0	0	0	0	0
472	9.	+/- Bestandsveränderungen	0,00	0	0	0	0	0
	10.	= Ordentliche Erträge	0,00	0	0	0	0	0
50	11.	Personalaufwendungen	0,00	0	0	0	0	0
51	12.	+ Versorgungsaufwendungen	0,00	0	0	0	0	0
52	13.	+ Aufwendungen für Sach- und Dienstleistungen	0,00	0	0	0	0	0
57	14.	+ bilanzielle Abschreibungen	0,00	0	0	0	0	0
		541380.573100 Abschreibungen auf das Umlaufvermögen	0,00	0	0	0	0	0
53	15.	+ Transferaufwendungen	0,00	0	0	0	0	0
54	16.	+ Sonstige ordentliche Aufwendungen	0,00	0	0	0	0	0
	17.	davon Verfügungsmittel	0,00	0	0	0	0	0
	18.	= Ordentliche Aufwendungen	0,00	0	0	0	0	0
	19.	= Ergebnis der laufenden Verwaltungstätigkeit	0,00	0	0	0	0	0
46	20.	+ Finanzerträge	0,00	0	0	0	0	0
55	21.	- Zinsen und sonstige Finanzaufwendungen	0,00	0	0	0	0	0
	22.	= Finanzergebnis	0,00	0	0	0	0	0
	23.	= Ordentliches Ergebnis	0,00	0	0	0	0	0
49	24.	+ Außerordentliche Erträge	0,00	0	0	0	0	0
		541380.499000 Sonstige Erträge	0,00	0	0	0	0	0
		541380.499900 Skontoertrag	0,00	0	0	0	0	0
		541380.499990 Erträge aus abgeschriebenen Forderungen	0,00	0	0	0	0	0
59	25.	- Außerordentliche Aufwendungen	0,00	0	0	0	0	0
		541380.599900 Skontoaufwand	0,00	0	0	0	0	0
	26.	= Außerordentliches Ergebnis	0,00	0	0	0	0	0
	27.	= Ergebnis vor Berücksichtigung der internen Leistungsbeziehung (22. + 25.)	0,00	0	0	0	0	0

2014
Stadt Tornesch

08.11.2013 11:10:48
Nutzer: 01002 Rechter

Teilhaushalt 4 Amt 3 Bau- und Planungsamt verantwortlich: Frau Marion Grün								
Produktbereich		54	Verkehrsflächen und -anlagen, ÖPNV					
Produktgruppe		541	Gemeindestraßen					
Produkt		541380	Dorfplatz in Esingen					
Ertrags- und Aufwandsarten			Ergebnis 2012 in EUR	Ansatz 2013 in EUR	Ansatz 2014 in EUR	Planung 2015 in EUR	Planung 2016 in EUR	Planung 2017 in EUR
1	2	3	4	5	6	7	8	9
48	28.	+ Erträge aus internen Leistungsbeziehungen	0,00	0	0	0	0	0
58	29.	- Aufwendungen aus internen Leistungsbeziehungen	0,00	0	0	0	0	0
	30.	= Ergebnis	0,00	0	0	0	0	0

2014
Stadt Tornesch

08.11.2013 11:10:48
Nutzer: 01002 Rechter

Teilhaushalt 4 Amt 3 Bau- und Planungsamt verantwortlich: Frau Marion Grün		
Produktbereich	54	Verkehrsflächen und -anlagen, ÖPNV
Produktgruppe	541	Gemeindestraßen
Produkt	541380	Dorfplatz in Esingen

2014
Stadt Tornesch

08.11.2013 11:10:48
Nutzer: 01002 Rechter

Teilhaushalt 4 Amt 3 Bau- und Planungsamt verantwortlich: Frau Marion Grün		
Produktbereich	54	Verkehrsflächen und -anlagen, ÖPNV
Produktgruppe	541	Gemeindestraßen
Produkt	541380	Dorfplatz in Esingen

Produktbeschreibungen

Produkt	5413800000	Dorfplatz in Esingen
Produktbeschreibung		
Auftragsgrundlage		
Ziel		
Verantwortlichen		
Aufgabenart		
Erläuterungen		

Ergebnisrechnung

	Ist 2013	Plan 2014	Ist 2014
Erlös-bzw. Kostenarten			
Quote	100,00	100,00	100,00
Kennzahlen			
Leistungen			

Teilhaushalt 4 Amt 3 Bau- und Planungsamt verantwortlich: Frau Marion Grün			
Produktbereich	54	Verkehrsflächen und -anlagen, ÖPNV	
Produktgruppe	541	Gemeindestraßen	
Produkt	541670	Straßenbeleuchtung	

Teilergebnisplan

Ertrags- und Aufwandsarten			Ergebnis 2012 in EUR	Ansatz 2013 in EUR	Ansatz 2014 in EUR	Planung 2015 in EUR	Planung 2016 in EUR	Planung 2017 in EUR
1	2	3	4	5	6	7	8	9
40	1.	Steuern und ähnliche Abgaben	0,00	0	0	0	0	0
41	2.	+ Zuwendungen und allgemeine Umlagen	0,00	0	0	0	0	0
42	3.	+ Sonstige Transfererträge	0,00	0	0	0	0	0
43	4.	+ Öffentlich-rechtliche Leistungsentgelte	0,00	0	0	0	0	0
441- 446	5.	+ Privatrechtliche Leistungsentgelte	0,00	100	100	0	0	0
		541670.446200 Sonstige privatrechtliche Leistungsentgelte	0,00	100	100	0	0	0
448	6.	+ Kostenerstattungen und Kostenumlagen	0,00	1.500	1.500	1.500	1.500	1.500
		541670.448800 Erstattungen von übrigen Bereichen	0,00	1.500	1.500	1.500	1.500	1.500
45	7.	+ Sonstige ordentliche Erträge	0,00	0	0	0	0	0
470- 471	8.	+ Aktivierte Eigenleistungen	0,00	0	0	0	0	0
472	9.	+/- Bestandsveränderungen	0,00	0	0	0	0	0
	10.	= Ordentliche Erträge	0,00	1.600	1.600	1.500	1.500	1.500
50	11.	Personalaufwendungen	0,00	0	1.100	0	0	0
		541670.501200 Dienstaufwendungen Arbeitnehmerinnen und Arbeitnehmer	0,00	0	800	0	0	0
		541670.502200 Beiträge zu Versorgungskassen Arbeitnehmerinnen und Arbeitnehmer	0,00	0	100	0	0	0
		541670.503200 Sozialversicherungsbeiträge Arbeitnehmerinnen und Arbeitnehmer	0,00	0	200	0	0	0
51	12.	+ Versorgungsaufwendungen	0,00	0	0	0	0	0
52	13.	+ Aufwendungen für Sach- und Dienstleistungen *	0,00	208.500	190.000	190.000	190.000	190.000
		541670.522100 Unterhaltung des sonstigen unbeweglichen Vermögens	0,00	44.000	50.000	50.000	50.000	50.000
		541670.524100 Bewirtschaftung der Grundstücke, baulichen Anlagen usw.	0,00	164.500	140.000	140.000	140.000	140.000
57	14.	+ bilanzielle Abschreibungen	0,00	0	0	0	0	0
		541670.573100 Abschreibungen auf das Umlaufvermögen	0,00	0	0	0	0	0
53	15.	+ Transferaufwendungen	0,00	0	0	0	0	0
54	16.	+ Sonstige ordentliche Aufwendungen	0,00	0	0	0	0	0
	17.	davon Verfügungsmittel	0,00	0	0	0	0	0
	18.	= Ordentliche Aufwendungen	0,00	208.500	191.100	190.000	190.000	190.000
	19.	= Ergebnis der laufenden Verwaltungstätigkeit	0,00	-206.900	-189.500	-188.500	-188.500	-188.500
46	20.	+ Finanzerträge	0,00	0	0	0	0	0
55	21.	- Zinsen und sonstige Finanzaufwendungen	0,00	0	0	0	0	0
	22.	= Finanzergebnis	0,00	0	0	0	0	0
	23.	= Ordentliches Ergebnis	0,00	-206.900	-189.500	-188.500	-188.500	-188.500

Teilhaushalt 4 Amt 3 Bau- und Planungsamt verantwortlich: Frau Marion Grün								
Produktbereich		54	Verkehrsflächen und -anlagen, ÖPNV					
Produktgruppe		541	Gemeindestraßen					
Produkt		541670	Straßenbeleuchtung					
Ertrags- und Aufwandsarten			Ergebnis 2012 in EUR	Ansatz 2013 in EUR	Ansatz 2014 in EUR	Planung 2015 in EUR	Planung 2016 in EUR	Planung 2017 in EUR
1	2	3	4	5	6	7	8	9
49	24.	+ Außerordentliche Erträge	0,00	0	0	0	0	0
		541670.499000 Sonstige Erträge	0,00	0	0	0	0	0
		541670.499900 Skontoertrag	0,00	0	0	0	0	0
		541670.499990 Erträge aus abgeschriebenen Forderungen	0,00	0	0	0	0	0
59	25.	- Außerordentliche Aufwendungen	0,00	0	0	0	0	0
		541670.599900 Skontoaufwand	0,00	0	0	0	0	0
	26.	= Außerordentliches Ergebnis	0,00	0	0	0	0	0
	27.	= Ergebnis vor Berücksichtigung der internen Leistungsbeziehung (22. + 25.)	0,00	-206.900	-189.500	-188.500	-188.500	-188.500
48	28.	+ Erträge aus internen Leistungsbeziehungen	0,00	0	0	0	0	0
58	29.	- Aufwendungen aus internen Leistungsbeziehungen	0,00	100	100	0	0	0
		541670.581110 ILV - Bauhofleistungen	0,00	100	100	0	0	0
		541670.581140 ILV - Personalkosten	0,00	0	0	0	0	0
	30.	= Ergebnis	0,00	-207.000	-189.600	-188.500	-188.500	-188.500

Erläuterungen zu 13. + Aufwendungen für Sach- und Dienstleistungen

541670 522100 Unterhaltung des sonstigen unbeweglichen Vermögens
ca. 4000 € pro Monat

541670 524100 Bewirtschaftung der Grundstücke, baulichen Anlagen usw.
Mittelwert der Verbräuche der letzten 2 Jahre zzgl. Preissteigerung

2014
Stadt Tornesch

08.11.2013 11:10:49
Nutzer: 01002 Rechter

Teilhaushalt 4 Amt 3 Bau- und Planungsamt verantwortlich: Frau Marion Grün		
Produktbereich	54	Verkehrsflächen und -anlagen, ÖPNV
Produktgruppe	541	Gemeindestraßen
Produkt	541670	Straßenbeleuchtung

2014
Stadt Tornesch

08.11.2013 11:10:49
Nutzer: 01002 Rechter

Teilhaushalt 4 Amt 3 Bau- und Planungsamt verantwortlich: Frau Marion Grün		
Produktbereich	54	Verkehrsflächen und -anlagen, ÖPNV
Produktgruppe	541	Gemeindestraßen
Produkt	541670	Straßenbeleuchtung

Produktbeschreibungen

Produkt	5416700000	Straßenbeleuchtung
Produktbeschreibung		
Auftragsgrundlage		
Ziel		
Verantwortlichen		
Aufgabenart		
Erläuterungen		

Ergebnisrechnung

	Ist 2013	Plan 2014	Ist 2014
Erlös-bzw. Kostenarten			
Quote	100,00	100,00	100,00
Kennzahlen			
Leistungen			

Teilhaushalt 4 Amt 3 Bau- und Planungsamt verantwortlich: Frau Marion Grün			
Produktbereich	54	Verkehrsflächen und -anlagen, ÖPNV	
Produktgruppe	542	Kreisstraßen	
Produkt	542000	Kreisstraßen	

Teilergebnisplan

Ertrags- und Aufwandsarten			Ergebnis 2012 in EUR	Ansatz 2013 in EUR	Ansatz 2014 in EUR	Planung 2015 in EUR	Planung 2016 in EUR	Planung 2017 in EUR
1	2	3	4	5	6	7	8	9
40	1.	Steuern und ähnliche Abgaben	0,00	0	0	0	0	0
41	2.	+ Zuwendungen und allgemeine Umlagen	0,00	0	0	0	0	0
42	3.	+ Sonstige Transfererträge	0,00	0	0	0	0	0
43	4.	+ Öffentlich-rechtliche Leistungsentgelte	0,00	0	0	0	0	0
441- 446	5.	+ Privatrechtliche Leistungsentgelte	0,00	0	0	0	0	0
448	6.	+ Kostenerstattungen und Kostenumlagen	0,00	17.900	0	17.900	17.900	17.900
		542000.448100 Zuweisung des Landes	0,00	17.900	0	17.900	17.900	17.900
45	7.	+ Sonstige ordentliche Erträge	0,00	0	0	0	0	0
470- 471	8.	+ Aktivierte Eigenleistungen	0,00	0	0	0	0	0
472	9.	+/- Bestandsveränderungen	0,00	0	0	0	0	0
	10.	= Ordentliche Erträge	0,00	17.900	0	17.900	17.900	17.900
50	11.	Personalaufwendungen	0,00	0	0	0	0	0
51	12.	+ Versorgungsaufwendungen	0,00	0	0	0	0	0
52	13.	+ Aufwendungen für Sach- und Dienstleistungen	0,00	98.700	24.000	13.000	13.000	13.000
		542000.522100 Unterhaltung des sonstigen unbeweglichen Vermögens	0,00	0	0	0	0	0
		542000.522150 Unterhaltung Kreisstraßen durch Vergabe an ext. Firmen	0,00	52.400	12.500	13.000	13.000	13.000
		542000.524100 Bewirtschaftung der Grundstücke, baulichen Anlagen usw.	0,00	200	200	0	0	0
		542000.527160 Streumittel / Schneeräumung	0,00	46.100	11.300	0	0	0
57	14.	+ bilanzielle Abschreibungen	0,00	0	0	0	0	0
		542000.573100 Abschreibungen auf das Umlaufvermögen	0,00	0	0	0	0	0
53	15.	+ Transferaufwendungen	0,00	0	0	0	0	0
54	16.	+ Sonstige ordentliche Aufwendungen	0,00	0	0	0	0	0
	17.	davon Verfügungsmittel	0,00	0	0	0	0	0
	18.	= Ordentliche Aufwendungen	0,00	98.700	24.000	13.000	13.000	13.000
	19.	= Ergebnis der laufenden Verwaltungstätigkeit	0,00	-80.800	-24.000	4.900	4.900	4.900
46	20.	+ Finanzerträge	0,00	0	0	0	0	0
55	21.	- Zinsen und sonstige Finanzaufwendungen	0,00	0	0	0	0	0
	22.	= Finanzergebnis	0,00	0	0	0	0	0
	23.	= Ordentliches Ergebnis	0,00	-80.800	-24.000	4.900	4.900	4.900
49	24.	+ Außerordentliche Erträge	0,00	0	0	0	0	0
		542000.499000 Sonstige Erträge	0,00	0	0	0	0	0
		542000.499900 Skontoertrag	0,00	0	0	0	0	0

Teilhaushalt 4 Amt 3 Bau- und Planungsamt verantwortlich: Frau Marion Grün								
Produktbereich		54	Verkehrsflächen und -anlagen, ÖPNV					
Produktgruppe		542	Kreisstraßen					
Produkt		542000	Kreisstraßen					
Ertrags- und Aufwandsarten			Ergebnis 2012 in EUR	Ansatz 2013 in EUR	Ansatz 2014 in EUR	Planung 2015 in EUR	Planung 2016 in EUR	Planung 2017 in EUR
1	2	3	4	5	6	7	8	9
		542000.499990 Erträge aus abgeschriebenen Forderungen	0,00	0	0	0	0	0
59	25.	- Außerordentliche Aufwendungen	0,00	0	0	0	0	0
		542000.599900 Skontoaufwand	0,00	0	0	0	0	0
	26.	= Außerordentliches Ergebnis	0,00	0	0	0	0	0
	27.	= Ergebnis vor Berücksichtigung der internen Leistungsbeziehung (22. + 25.)	0,00	-80.800	-24.000	4.900	4.900	4.900
48	28.	+ Erträge aus internen Leistungsbeziehungen	0,00	0	0	0	0	0
58	29.	- Aufwendungen aus internen Leistungsbeziehungen	0,00	17.000	5.000	5.000	5.000	5.000
		542000.581110 ILV - Bauhofleistungen	0,00	17.000	5.000	5.000	5.000	5.000
	30.	= Ergebnis	0,00	-97.800	-29.000	-100	-100	-100

2014
Stadt Tornesch

08.11.2013 11:10:51
Nutzer: 01002 Rechter

Teilhaushalt 4 Amt 3 Bau- und Planungsamt verantwortlich: Frau Marion Grün		
Produktbereich	54	Verkehrsflächen und -anlagen, ÖPNV
Produktgruppe	542	Kreisstraßen
Produkt	542000	Kreisstraßen

2014
Stadt Tornesch

08.11.2013 11:10:51
Nutzer: 01002 Rechter

Teilhaushalt 4 Amt 3 Bau- und Planungsamt verantwortlich: Frau Marion Grün			
Produktbereich	54	Verkehrsflächen und -anlagen, ÖPNV	
Produktgruppe	542	Kreisstraßen	
Produkt	542000	Kreisstraßen	

Produktbeschreibungen

Produkt	542000000	Kreisstraßen
Produktbeschreibung		
Auftragsgrundlage		
Ziel		
Verantwortlichen		
Aufgabenart		
Erläuterungen		

Ergebnisrechnung

	Ist 2013	Plan 2014	Ist 2014
Erlös-bzw. Kostenarten			
Quote	100,00	100,00	100,00
Kennzahlen			
Leistungen			

Teilhaushalt 4 Amt 3 Bau- und Planungsamt verantwortlich: Frau Marion Grün		
Produktbereich	54	Verkehrsflächen und -anlagen, ÖPNV
Produktgruppe	542	Kreisstraßen
Produkt	542010	Ausbau Großer Moorweg von der L110 bis Lindenweg

Teilergebnisplan

Ertrags- und Aufwandsarten			Ergebnis 2012 in EUR	Ansatz 2013 in EUR	Ansatz 2014 in EUR	Planung 2015 in EUR	Planung 2016 in EUR	Planung 2017 in EUR
1	2	3	4	5	6	7	8	9
40	1.	Steuern und ähnliche Abgaben	0,00	0	0	0	0	0
41	2.	+ Zuwendungen und allgemeine Umlagen	0,00	0	0	0	0	0
42	3.	+ Sonstige Transfererträge	0,00	0	0	0	0	0
43	4.	+ Öffentlich-rechtliche Leistungsentgelte	0,00	0	0	0	0	0
441-446	5.	+ Privatrechtliche Leistungsentgelte	0,00	0	0	0	0	0
448	6.	+ Kostenerstattungen und Kostenumlagen	0,00	0	0	0	0	0
45	7.	+ Sonstige ordentliche Erträge	0,00	0	0	0	0	0
470-471	8.	+ Aktivierte Eigenleistungen	0,00	0	0	0	0	0
472	9.	+/- Bestandsveränderungen	0,00	0	0	0	0	0
	10.	= Ordentliche Erträge	0,00	0	0	0	0	0
50	11.	Personalaufwendungen	0,00	0	0	0	0	0
51	12.	+ Versorgungsaufwendungen	0,00	0	0	0	0	0
52	13.	+ Aufwendungen für Sach- und Dienstleistungen	0,00	0	0	0	0	0
57	14.	+ bilanzielle Abschreibungen	0,00	0	0	0	0	0
		542010.573100 Abschreibungen auf das Umlaufvermögen	0,00	0	0	0	0	0
53	15.	+ Transferaufwendungen	0,00	0	0	0	0	0
54	16.	+ Sonstige ordentliche Aufwendungen	0,00	0	0	0	0	0
	17.	davon Verfügungsmittel	0,00	0	0	0	0	0
	18.	= Ordentliche Aufwendungen	0,00	0	0	0	0	0
	19.	= Ergebnis der laufenden Verwaltungstätigkeit	0,00	0	0	0	0	0
46	20.	+ Finanzerträge	0,00	0	0	0	0	0
55	21.	- Zinsen und sonstige Finanzaufwendungen	0,00	0	0	0	0	0
	22.	= Finanzergebnis	0,00	0	0	0	0	0
	23.	= Ordentliches Ergebnis	0,00	0	0	0	0	0
49	24.	+ Außerordentliche Erträge	0,00	0	0	0	0	0
		542010.499000 Sonstige Erträge	0,00	0	0	0	0	0
		542010.499900 Skontoertrag	0,00	0	0	0	0	0
		542010.499990 Erträge aus abgeschriebenen Forderungen	0,00	0	0	0	0	0
59	25.	- Außerordentliche Aufwendungen	0,00	0	0	0	0	0
		542010.599900 Skontoaufwand	0,00	0	0	0	0	0
	26.	= Außerordentliches Ergebnis	0,00	0	0	0	0	0
	27.	= Ergebnis vor Berücksichtigung der internen Leistungsbeziehung (22. + 25.)	0,00	0	0	0	0	0

2014
Stadt Tornesch

08.11.2013 11:10:52
Nutzer: 01002 Rechter

Teilhaushalt 4 Amt 3 Bau- und Planungsamt verantwortlich: Frau Marion Grün								
Produktbereich		54	Verkehrsflächen und -anlagen, ÖPNV					
Produktgruppe		542	Kreisstraßen					
Produkt		542010	Ausbau Großer Moorweg von der L110 bis Lindenweg					
Ertrags- und Aufwandsarten			Ergebnis 2012 in EUR	Ansatz 2013 in EUR	Ansatz 2014 in EUR	Planung 2015 in EUR	Planung 2016 in EUR	Planung 2017 in EUR
1	2	3	4	5	6	7	8	9
48	28.	+ Erträge aus internen Leistungsbeziehungen	0,00	0	0	0	0	0
58	29.	- Aufwendungen aus internen Leistungsbeziehungen	0,00	0	0	0	0	0
	30.	= Ergebnis	0,00	0	0	0	0	0

2014
Stadt Tornesch

08.11.2013 11:10:52
Nutzer: 01002 Rechter

Teilhaushalt 4 Amt 3 Bau- und Planungsamt verantwortlich: Frau Marion Grün		
Produktbereich	54	Verkehrsflächen und -anlagen, ÖPNV
Produktgruppe	542	Kreisstraßen
Produkt	542010	Ausbau Großer Moorweg von der L110 bis Lindenweg

2014
Stadt Tornesch

08.11.2013 11:10:52
Nutzer: 01002 Rechter

Teilhaushalt 4 Amt 3 Bau- und Planungsamt verantwortlich: Frau Marion Grün			
Produktbereich	54	Verkehrsflächen und -anlagen, ÖPNV	
Produktgruppe	542	Kreisstraßen	
Produkt	542010	Ausbau Großer Moorweg von der L110 bis Lindenweg	

Produktbeschreibungen

Produkt	5420100000	Ausbau Großer Moorweg von der L110 bis Lindenweg
Produktbeschreibung		
Auftragsgrundlage		
Ziel		
Verantwortlichen		
Aufgabenart		
Erläuterungen		

Ergebnisrechnung

	Ist 2013	Plan 2014	Ist 2014
Erlös-bzw. Kostenarten			
Quote	100,00	100,00	100,00
Kennzahlen			
Leistungen			

Teilhaushalt 4 Amt 3 Bau- und Planungsamt verantwortlich: Frau Marion Grün			
Produktbereich	54	Verkehrsflächen und -anlagen, ÖPNV	
Produktgruppe	543	Landesstraßen	
Produkt	543000	Landesstraßen	

Teilergebnisplan

Ertrags- und Aufwandsarten			Ergebnis 2012 in EUR	Ansatz 2013 in EUR	Ansatz 2014 in EUR	Planung 2015 in EUR	Planung 2016 in EUR	Planung 2017 in EUR
1	2	3	4	5	6	7	8	9
40	1.	Steuern und ähnliche Abgaben	0,00	0	0	0	0	0
41	2.	+ Zuwendungen und allgemeine Umlagen	0,00	0	0	0	0	0
42	3.	+ Sonstige Transfererträge	0,00	0	0	0	0	0
43	4.	+ Öffentlich-rechtliche Leistungsentgelte	0,00	0	0	0	0	0
441- 446	5.	+ Privatrechtliche Leistungsentgelte	0,00	0	0	0	0	0
448	6.	+ Kostenerstattungen und Kostenumlagen	0,00	0	0	0	0	0
45	7.	+ Sonstige ordentliche Erträge	0,00	0	0	0	0	0
470- 471	8.	+ Aktivierte Eigenleistungen	0,00	0	0	0	0	0
472	9.	+/- Bestandsveränderungen	0,00	0	0	0	0	0
	10.	= Ordentliche Erträge	0,00	0	0	0	0	0
50	11.	Personalaufwendungen	0,00	0	0	0	0	0
51	12.	+ Versorgungsaufwendungen	0,00	0	0	0	0	0
52	13.	+ Aufwendungen für Sach- und Dienstleistungen	0,00	0	0	0	0	0
57	14.	+ bilanzielle Abschreibungen	0,00	0	0	0	0	0
		543000.573100 Abschreibungen auf das Umlaufvermögen	0,00	0	0	0	0	0
53	15.	+ Transferaufwendungen	0,00	0	0	0	0	0
54	16.	+ Sonstige ordentliche Aufwendungen	0,00	0	0	0	0	0
	17.	davon Verfügungsmittel	0,00	0	0	0	0	0
	18.	= Ordentliche Aufwendungen	0,00	0	0	0	0	0
	19.	= Ergebnis der laufenden Verwaltungstätigkeit	0,00	0	0	0	0	0
46	20.	+ Finanzerträge	0,00	0	0	0	0	0
55	21.	- Zinsen und sonstige Finanzaufwendungen	0,00	0	0	0	0	0
	22.	= Finanzergebnis	0,00	0	0	0	0	0
	23.	= Ordentliches Ergebnis	0,00	0	0	0	0	0
49	24.	+ Außerordentliche Erträge	0,00	0	0	0	0	0
		543000.499000 Sonstige Erträge	0,00	0	0	0	0	0
		543000.499900 Skontoertrag	0,00	0	0	0	0	0
		543000.499990 Erträge aus abgeschriebenen Forderungen	0,00	0	0	0	0	0
59	25.	- Außerordentliche Aufwendungen	0,00	0	0	0	0	0
		543000.599900 Skontoaufwand	0,00	0	0	0	0	0
	26.	= Außerordentliches Ergebnis	0,00	0	0	0	0	0
	27.	= Ergebnis vor Berücksichtigung der internen Leistungsbeziehung (22. + 25.)	0,00	0	0	0	0	0

2014
Stadt Tornesch

08.11.2013 11:10:53
Nutzer: 01002 Rechter

Teilhaushalt 4 Amt 3 Bau- und Planungsamt verantwortlich: Frau Marion Grün								
Produktbereich		54	Verkehrsflächen und -anlagen, ÖPNV					
Produktgruppe		543	Landesstraßen					
Produkt		543000	Landesstraßen					
Ertrags- und Aufwandsarten			Ergebnis 2012 in EUR	Ansatz 2013 in EUR	Ansatz 2014 in EUR	Planung 2015 in EUR	Planung 2016 in EUR	Planung 2017 in EUR
1	2	3	4	5	6	7	8	9
48	28.	+ Erträge aus internen Leistungsbeziehungen	0,00	0	0	0	0	0
58	29.	- Aufwendungen aus internen Leistungsbeziehungen	0,00	0	0	0	0	0
	30.	= Ergebnis	0,00	0	0	0	0	0

2014
Stadt Tornesch

08.11.2013 11:10:53
Nutzer: 01002 Rechter

Teilhaushalt 4 Amt 3 Bau- und Planungsamt verantwortlich: Frau Marion Grün		
Produktbereich	54	Verkehrsflächen und -anlagen, ÖPNV
Produktgruppe	543	Landesstraßen
Produkt	543000	Landesstraßen

2014
Stadt Tornesch

08.11.2013 11:10:53
Nutzer: 01002 Rechter

Teilhaushalt 4 Amt 3 Bau- und Planungsamt verantwortlich: Frau Marion Grün			
Produktbereich	54	Verkehrsflächen und -anlagen, ÖPNV	
Produktgruppe	543	Landesstraßen	
Produkt	543000	Landesstraßen	

Produktbeschreibungen

Produkt	5430000000	Landesstraßen
Produktbeschreibung		
Auftragsgrundlage		
Ziel		
Verantwortlichen		
Aufgabenart		
Erläuterungen		

Ergebnisrechnung

	Ist 2013	Plan 2014	Ist 2014
Erlös-bzw. Kostenarten			
Quote	100,00	100,00	100,00
Kennzahlen			
Leistungen			

Teilhaushalt 4 Amt 3 Bau- und Planungsamt verantwortlich: Frau Marion Grün		
Produktbereich	54	Verkehrsflächen und -anlagen, ÖPNV
Produktgruppe	545	Straßenreinigung
Produkt	545000	Straßenreinigung

Teilergebnisplan

Ertrags- und Aufwandsarten			Ergebnis 2012 in EUR	Ansatz 2013 in EUR	Ansatz 2014 in EUR	Planung 2015 in EUR	Planung 2016 in EUR	Planung 2017 in EUR
1	2	3	4	5	6	7	8	9
40	1.	Steuern und ähnliche Abgaben	0,00	0	0	0	0	0
41	2.	+ Zuwendungen und allgemeine Umlagen	0,00	0	0	0	0	0
42	3.	+ Sonstige Transfererträge	0,00	0	0	0	0	0
43	4.	+ Öffentlich-rechtliche Leistungsentgelte	0,00	0	0	0	0	0
441-446	5.	+ Privatrechtliche Leistungsentgelte	0,00	0	0	0	0	0
448	6.	+ Kostenerstattungen und Kostenumlagen	0,00	0	0	0	0	0
45	7.	+ Sonstige ordentliche Erträge	0,00	0	0	0	0	0
470-471	8.	+ Aktivierte Eigenleistungen	0,00	0	0	0	0	0
472	9.	+/- Bestandsveränderungen	0,00	0	0	0	0	0
	10.	= Ordentliche Erträge	0,00	0	0	0	0	0
50	11.	Personalaufwendungen	0,00	0	0	0	0	0
51	12.	+ Versorgungsaufwendungen	0,00	0	0	0	0	0
52	13.	+ Aufwendungen für Sach- und Dienstleistungen	0,00	17.500	21.700	0	0	0
		545000.522100 Unterhaltung des sonstigen unbeweglichen Vermögens	0,00	0	0	0	0	0
		545000.524100 Reinigung Abläufe + Schächte der Gemeindestraßen	0,00	17.500	21.700	0	0	0
57	14.	+ bilanzielle Abschreibungen	0,00	0	0	0	0	0
		545000.573100 Abschreibungen auf das Umlaufvermögen	0,00	0	0	0	0	0
53	15.	+ Transferaufwendungen	0,00	0	0	0	0	0
54	16.	+ Sonstige ordentliche Aufwendungen	0,00	0	0	0	0	0
	17.	davon Verfügungsmittel	0,00	0	0	0	0	0
	18.	= Ordentliche Aufwendungen	0,00	17.500	21.700	0	0	0
	19.	= Ergebnis der laufenden Verwaltungstätigkeit	0,00	-17.500	-21.700	0	0	0
46	20.	+ Finanzerträge	0,00	0	0	0	0	0
55	21.	- Zinsen und sonstige Finanzaufwendungen	0,00	0	0	0	0	0
	22.	= Finanzergebnis	0,00	0	0	0	0	0
	23.	= Ordentliches Ergebnis	0,00	-17.500	-21.700	0	0	0
49	24.	+ Außerordentliche Erträge	0,00	0	0	0	0	0
		545000.499000 Sonstige Erträge	0,00	0	0	0	0	0
		545000.499900 Skontoertrag	0,00	0	0	0	0	0
		545000.499990 Erträge aus abgeschriebenen Forderungen	0,00	0	0	0	0	0
59	25.	- Außerordentliche Aufwendungen	0,00	0	0	0	0	0
		545000.599900 Skontoaufwand	0,00	0	0	0	0	0

2014
Stadt Tornesch

08.11.2013 11:10:55
Nutzer: 01002 Rechter

Teilhaushalt 4 Amt 3 Bau- und Planungsamt verantwortlich: Frau Marion Grün								
Produktbereich		54	Verkehrsflächen und -anlagen, ÖPNV					
Produktgruppe		545	Straßenreinigung					
Produkt		545000	Straßenreinigung					
Ertrags- und Aufwandsarten			Ergebnis 2012 in EUR	Ansatz 2013 in EUR	Ansatz 2014 in EUR	Planung 2015 in EUR	Planung 2016 in EUR	Planung 2017 in EUR
1	2	3	4	5	6	7	8	9
	26.	= Außerordentliches Ergebnis	0,00	0	0	0	0	0
	27.	= Ergebnis vor Berücksichtigung der internen Leistungsbeziehung (22. + 25.)	0,00	-17.500	-21.700	0	0	0
48	28.	+ Erträge aus internen Leistungsbeziehungen	0,00	0	0	0	0	0
58	29.	- Aufwendungen aus internen Leistungsbeziehungen	0,00	1.800	100.000	0	0	0
		545000.581110 ILV - Bauhofleistungen	0,00	1.800	100.000	0	0	0
	30.	= Ergebnis	0,00	-19.300	-121.700	0	0	0

2014
Stadt Tornesch

08.11.2013 11:10:55
Nutzer: 01002 Rechter

Teilhaushalt 4 Amt 3 Bau- und Planungsamt verantwortlich: Frau Marion Grün		
Produktbereich	54	Verkehrsflächen und -anlagen, ÖPNV
Produktgruppe	545	Straßenreinigung
Produkt	545000	Straßenreinigung

2014
Stadt Tornesch

08.11.2013 11:10:55
Nutzer: 01002 Rechter

Teilhaushalt 4 Amt 3 Bau- und Planungsamt verantwortlich: Frau Marion Grün		
Produktbereich	54	Verkehrsflächen und -anlagen, ÖPNV
Produktgruppe	545	Straßenreinigung
Produkt	545000	Straßenreinigung

Produktbeschreibungen

Produkt	545000000	Straßenreinigung
Produktbeschreibung		
Auftragsgrundlage		
Ziel		
Verantwortlichen		
Aufgabenart		
Erläuterungen		

Ergebnisrechnung

	Ist 2013	Plan 2014	Ist 2014
Erlös-bzw. Kostenarten			
Quote	100,00	100,00	100,00
Kennzahlen			
Leistungen			

Teilhaushalt 4 Amt 3 Bau- und Planungsamt verantwortlich: Frau Marion Grün		
Produktbereich	54	Verkehrsflächen und -anlagen, ÖPNV
Produktgruppe	546	Parkeinrichtungen
Produkt	546000	Parkeinrichtungen

Teilergebnisplan

Ertrags- und Aufwandsarten			Ergebnis 2012 in EUR	Ansatz 2013 in EUR	Ansatz 2014 in EUR	Planung 2015 in EUR	Planung 2016 in EUR	Planung 2017 in EUR
1	2	3	4	5	6	7	8	9
40	1.	Steuern und ähnliche Abgaben	0,00	0	0	0	0	0
41	2.	+ Zuwendungen und allgemeine Umlagen	0,00	0	0	0	0	0
42	3.	+ Sonstige Transfererträge	0,00	0	0	0	0	0
43	4.	+ Öffentlich-rechtliche Leistungsentgelte	0,00	0	0	0	0	0
441- 446	5.	+ Privatrechtliche Leistungsentgelte	0,00	0	0	0	0	0
448	6.	+ Kostenerstattungen und Kostenumlagen	0,00	0	0	0	0	0
45	7.	+ Sonstige ordentliche Erträge	0,00	0	0	0	0	0
470- 471	8.	+ Aktivierte Eigenleistungen	0,00	0	0	0	0	0
472	9.	+/- Bestandsveränderungen	0,00	0	0	0	0	0
	10.	= Ordentliche Erträge	0,00	0	0	0	0	0
50	11.	Personalaufwendungen	0,00	0	0	0	0	0
51	12.	+ Versorgungsaufwendungen	0,00	0	0	0	0	0
52	13.	+ Aufwendungen für Sach- und Dienstleistungen	0,00	4.200	4.200	0	0	0
		546000.524100 Bewirtschaftung der Grundstücke, baulichen Anlagen usw.	0,00	4.200	4.200	0	0	0
57	14.	+ bilanzielle Abschreibungen	0,00	0	0	0	0	0
		546000.573100 Abschreibungen auf das Umlaufvermögen	0,00	0	0	0	0	0
53	15.	+ Transferaufwendungen	0,00	0	0	0	0	0
54	16.	+ Sonstige ordentliche Aufwendungen	0,00	0	0	0	0	0
	17.	davon Verfügungsmittel	0,00	0	0	0	0	0
	18.	= Ordentliche Aufwendungen	0,00	4.200	4.200	0	0	0
	19.	= Ergebnis der laufenden Verwaltungstätigkeit	0,00	-4.200	-4.200	0	0	0
46	20.	+ Finanzerträge	0,00	0	0	0	0	0
55	21.	- Zinsen und sonstige Finanzaufwendungen	0,00	0	0	0	0	0
	22.	= Finanzergebnis	0,00	0	0	0	0	0
	23.	= Ordentliches Ergebnis	0,00	-4.200	-4.200	0	0	0
49	24.	+ Außerordentliche Erträge	0,00	0	0	0	0	0
		546000.499000 Sonstige Erträge	0,00	0	0	0	0	0
		546000.499900 Skontoertrag	0,00	0	0	0	0	0
		546000.499990 Erträge aus abgeschriebenen Forderungen	0,00	0	0	0	0	0
59	25.	- Außerordentliche Aufwendungen	0,00	0	0	0	0	0
		546000.599900 Skontoaufwand	0,00	0	0	0	0	0
	26.	= Außerordentliches Ergebnis	0,00	0	0	0	0	0

2014
Stadt Tornesch

08.11.2013 11:10:56
Nutzer: 01002 Rechter

Teilhaushalt 4 Amt 3 Bau- und Planungsamt verantwortlich: Frau Marion Grün								
Produktbereich		54	Verkehrsflächen und -anlagen, ÖPNV					
Produktgruppe		546	Parkeinrichtungen					
Produkt		546000	Parkeinrichtungen					
Ertrags- und Aufwandsarten			Ergebnis 2012 in EUR	Ansatz 2013 in EUR	Ansatz 2014 in EUR	Planung 2015 in EUR	Planung 2016 in EUR	Planung 2017 in EUR
1	2	3	4	5	6	7	8	9
	27.	= Ergebnis vor Berücksichtigung der internen Leistungsbeziehung (22. + 25.)	0,00	-4.200	-4.200	0	0	0
48	28.	+ Erträge aus internen Leistungsbeziehungen	0,00	0	0	0	0	0
58	29.	- Aufwendungen aus internen Leistungsbeziehungen	0,00	0	0	0	0	0
	30.	= Ergebnis	0,00	-4.200	-4.200	0	0	0

2014
Stadt Tornesch

08.11.2013 11:10:56
Nutzer: 01002 Rechter

Teilhaushalt 4 Amt 3 Bau- und Planungsamt verantwortlich: Frau Marion Grün		
Produktbereich	54	Verkehrsflächen und -anlagen, ÖPNV
Produktgruppe	546	Parkeinrichtungen
Produkt	546000	Parkeinrichtungen

Teilhaushalt 4 Amt 3 Bau- und Planungsamt verantwortlich: Frau Marion Grün		
Produktbereich	55	Natur- und Landschaftspflege
Produktgruppe	555	Land- und Forstwirtschaft
Produkt	555000	Wirtschaftswege

Teilergebnisplan

Ertrags- und Aufwandsarten			Ergebnis 2012 in EUR	Ansatz 2013 in EUR	Ansatz 2014 in EUR	Planung 2015 in EUR	Planung 2016 in EUR	Planung 2017 in EUR
1	2	3	4	5	6	7	8	9
40	1.	Steuern und ähnliche Abgaben	0,00	0	0	0	0	0
41	2.	+ Zuwendungen und allgemeine Umlagen	0,00	0	0	0	0	0
42	3.	+ Sonstige Transfererträge	0,00	0	0	0	0	0
43	4.	+ Öffentlich-rechtliche Leistungsentgelte	0,00	0	0	0	0	0
441- 446	5.	+ Privatrechtliche Leistungsentgelte	0,00	0	0	0	0	0
448	6.	+ Kostenerstattungen und Kostenumlagen	0,00	0	0	0	0	0
45	7.	+ Sonstige ordentliche Erträge	0,00	0	0	0	0	0
470- 471	8.	+ Aktivierte Eigenleistungen	0,00	0	0	0	0	0
472	9.	+/- Bestandsveränderungen	0,00	0	0	0	0	0
	10.	= Ordentliche Erträge	0,00	0	0	0	0	0
50	11.	Personalaufwendungen	0,00	0	0	0	0	0
51	12.	+ Versorgungsaufwendungen	0,00	0	0	0	0	0
52	13.	+ Aufwendungen für Sach- und Dienstleistungen	0,00	170.500	256.000	260.000	230.000	225.000
		555000.522100 Unterhaltung des sonstigen unbeweglichen Vermögens	0,00	0	0	0	0	0
		555000.522150 Unterhaltung Wirtschaftswege durch Vergabe an ext. Firmen	0,00	170.500	256.000	260.000	230.000	225.000
57	14.	+ bilanzielle Abschreibungen	0,00	0	0	0	0	0
		555000.573100 Abschreibungen auf das Umlaufvermögen	0,00	0	0	0	0	0
53	15.	+ Transferaufwendungen	0,00	0	0	0	0	0
54	16.	+ Sonstige ordentliche Aufwendungen	0,00	0	0	0	0	0
	17.	davon Verfügungsmittel	0,00	0	0	0	0	0
	18.	= Ordentliche Aufwendungen	0,00	170.500	256.000	260.000	230.000	225.000
	19.	= Ergebnis der laufenden Verwaltungstätigkeit	0,00	-170.500	-256.000	-260.000	-230.000	-225.000
46	20.	+ Finanzerträge	0,00	0	0	0	0	0
55	21.	- Zinsen und sonstige Finanzaufwendungen	0,00	0	0	0	0	0
	22.	= Finanzergebnis	0,00	0	0	0	0	0
	23.	= Ordentliches Ergebnis	0,00	-170.500	-256.000	-260.000	-230.000	-225.000
49	24.	+ Außerordentliche Erträge	0,00	0	0	0	0	0
		555000.499000 Sonstige Erträge	0,00	0	0	0	0	0
		555000.499900 Skontoertrag	0,00	0	0	0	0	0
		555000.499990 Erträge aus abgeschriebenen Forderungen	0,00	0	0	0	0	0
59	25.	- Außerordentliche Aufwendungen	0,00	0	0	0	0	0
		555000.599900 Skontoaufwand	0,00	0	0	0	0	0

Teilhaushalt 4 Amt 3 Bau- und Planungsamt verantwortlich: Frau Marion Grün								
Produktbereich		55	Natur- und Landschaftspflege					
Produktgruppe		555	Land- und Forstwirtschaft					
Produkt		555000	Wirtschaftswege					
Ertrags- und Aufwandsarten			Ergebnis 2012 in EUR	Ansatz 2013 in EUR	Ansatz 2014 in EUR	Planung 2015 in EUR	Planung 2016 in EUR	Planung 2017 in EUR
1	2	3	4	5	6	7	8	9
	26.	= Außerordentliches Ergebnis	0,00	0	0	0	0	0
	27.	= Ergebnis vor Berücksichtigung der internen Leistungsbeziehung (22. + 25.)	0,00	-170.500	-256.000	-260.000	-230.000	-225.000
48	28.	+ Erträge aus internen Leistungsbeziehungen	0,00	0	0	0	0	0
58	29.	- Aufwendungen aus internen Leistungsbeziehungen	0,00	2.000	200	2.000	2.000	2.000
		555000.581110 ILV - Bauhofleistungen	0,00	2.000	200	2.000	2.000	2.000
	30.	= Ergebnis	0,00	-172.500	-256.200	-262.000	-232.000	-227.000

2014
Stadt Tornesch

08.11.2013 11:10:56
Nutzer: 01002 Rechter

Teilhaushalt 4 Amt 3 Bau- und Planungsamt verantwortlich: Frau Marion Grün		
Produktbereich	55	Natur- und Landschaftspflege
Produktgruppe	555	Land- und Forstwirtschaft
Produkt	555000	Wirtschaftswege

2014
Stadt Tornesch

08.11.2013 11:10:56
Nutzer: 01002 Rechter

Teilhaushalt 4 Amt 3 Bau- und Planungsamt verantwortlich: Frau Marion Grün		
Produktbereich	55	Natur- und Landschaftspflege
Produktgruppe	555	Land- und Forstwirtschaft
Produkt	555000	Wirtschaftswege

Produktbeschreibungen

Produkt	5550000000	Wirtschaftswege
Produktbeschreibung		
Auftragsgrundlage		
Ziel		
Verantwortlichen		
Aufgabenart		
Erläuterungen		

Ergebnisrechnung

	Ist 2013	Plan 2014	Ist 2014
Erlös-bzw. Kostenarten			
Quote	100,00	100,00	100,00
Kennzahlen			
Leistungen			

Teilhaushalt 4 Amt 3 Bau- und Planungsamt verantwortlich: Frau Marion Grün		
Produktbereich	57	Wirtschaft und Tourismus
Produktgruppe	573	Allgemeine Einrichtungen und Unternehmen
Produkt	573820	Servicebetrieb Bauhof
		Herr Jürgen Rehder

Teilergebnisplan

Ertrags- und Aufwandsarten			Ergebnis 2012 in EUR	Ansatz 2013 in EUR	Ansatz 2014 in EUR	Planung 2015 in EUR	Planung 2016 in EUR	Planung 2017 in EUR
1	2	3	4	5	6	7	8	9
40	1.	Steuern und ähnliche Abgaben	0,00	0	0	0	0	0
41	2.	+ Zuwendungen und allgemeine Umlagen	0,00	0	0	0	0	0
42	3.	+ Sonstige Transfererträge	0,00	0	0	0	0	0
43	4.	+ Öffentlich-rechtliche Leistungsentgelte	0,00	0	0	0	0	0
441- 446	5.	+ Privatrechtliche Leistungsentgelte *	0,00	3.700	300	300	300	300
		573820.441100 Anteilige Miete von den Stadtwerken	0,00	0	100	100	100	100
		573820.442100 Erträge aus dem Verkauf von Vorräten	0,00	3.600	100	100	100	100
		573820.446200 Sonstige privatrechtliche Leistungsentgelte	0,00	100	100	100	100	100
448	6.	+ Kostenerstattungen und Kostenumlagen	0,00	117.100	115.600	600	600	600
		573820.448000 Erstattungen vom Bund	0,00	0	0	0	0	0
		573820.448300 Erstattungen von Zweckverbänden und dergl.	0,00	0	1.500	0	0	0
		573820.448500 Erstattungen von verbundenen Unternehmen, Beteiligungen und Sondervermögen	0,00	116.500	113.500	0	0	0
		573820.448600 Erstattungen von sonstigen öffentl. Sonderrechnungen	0,00	500	500	500	500	500
		573820.448700 Ersätze aus Versicherungsleistungen	0,00	100	100	100	100	100
45	7.	+ Sonstige ordentliche Erträge *	0,00	0	100	0	0	0
		573820.454100 Erträge aus der Veräußerung von Grundstücken und Gebäuden	0,00	0	0	0	0	0
		573820.454200 Erträge aus der Veräußerung von beweglichen Sachen des Anlagevermögens oberhalb der Wertgrenze i.H.v. 410 °	0,00	0	100	0	0	0
470- 471	8.	+ Aktivierte Eigenleistungen	0,00	0	0	0	0	0
472	9.	+/- Bestandsveränderungen	0,00	0	0	0	0	0
	10.	= Ordentliche Erträge	0,00	120.800	116.000	900	900	900
50	11.	Personalaufwendungen	0,00	759.400	772.300	0	0	0
		573820.501100 Dienstaufwendungen Beamtinnen und Beamte	0,00	0	1.000	0	0	0
		573820.501200 Dienstaufwendungen Arbeitnehmerinnen und Arbeitnehmer	0,00	595.600	604.600	0	0	0
		573820.501900 Dienstaufwendungen Sonstige Beschäftigungsentgelte	0,00	0	0	0	0	0
		573820.502100 Beiträge zu Versorgungskassen Beamtinnen und Beamte	0,00	0	400	0	0	0
		573820.502200 Beiträge zu Versorgungskassen Arbeitnehmerinnen und Arbeitnehmer	0,00	45.200	45.900	0	0	0
		573820.503200 Sozialversicherungsbeiträge Arbeitnehmerinnen und Arbeitnehmer	0,00	118.600	120.400	0	0	0
51	12.	+ Versorgungsaufwendungen	0,00	0	0	0	0	0
52	13.	+ Aufwendungen für Sach- und Dienstleistungen *	0,00	81.600	87.200	15.200	15.200	15.200
		573820.522100 Unterhaltung des sonstigen unbeweglichen Vermögens	0,00	0	0	0	0	0
		573820.523100 Miete Kopierer	0,00	700	700	700	700	700

2014
Stadt Tornesch

08.11.2013 11:10:58
Nutzer: 01002 Rechter

Teilhaushalt 4 Amt 3 Bau- und Planungsamt verantwortlich: Frau Marion Grün								
Produktbereich		57	Wirtschaft und Tourismus					
Produktgruppe		573	Allgemeine Einrichtungen und Unternehmen					
Produkt		573820	Servicebetrieb Bauhof					
Herr Jürgen Rehder								
Ertrags- und Aufwandsarten			Ergebnis 2012 in EUR	Ansatz 2013 in EUR	Ansatz 2014 in EUR	Planung 2015 in EUR	Planung 2016 in EUR	Planung 2017 in EUR
1	2	3	4	5	6	7	8	9
		573820.523200 Leasing Telefonanlage	0,00	1.300	1.300	0	0	0
		573820.525100 Unterhaltung Fahrräder	0,00	100	100	0	0	0
		573820.525110 Fahrzeuge Kraftstoffkosten	0,00	20.000	20.000	0	0	0
		573820.525120 Fahrzeuge Reparaturkosten	0,00	33.500	33.500	0	0	0
		573820.525130 Fahrzeuge Versicherung + Steuern	0,00	5.000	5.000	0	0	0
		573820.526100 Dienst- und Schutzkleidung, persönliche Ausrüstungsgegenstände	0,00	5.500	7.000	0	0	0
		573820.526200 Aus- und Fortbildung, Umschulung	0,00	1.500	4.000	1.500	1.500	1.500
		573820.527110 Beschaffung und Ergänzung von Inventar	0,00	13.000	13.000	13.000	13.000	13.000
		573820.527151 Kosten der Internetverbindung	0,00	1.000	2.600	0	0	0
57	14.	+ bilanzielle Abschreibungen	0,00	25.000	25.000	0	0	0
		573820.571100 Abschreibungen auf immaterielle Vermögensgegenstände und Sachanlagen	0,00	25.000	25.000	0	0	0
		573820.573100 Abschreibungen auf das Umlaufvermögen	0,00	0	0	0	0	0
53	15.	+ Transferaufwendungen	0,00	0	0	0	0	0
54	16.	+ Sonstige ordentliche Aufwendungen	0,00	3.200	3.700	500	500	500
		573820.543100 Geschäftsaufwendungen	0,00	0	500	500	500	500
		573820.543104 Wartungsservice Telefonanlage	0,00	500	500	0	0	0
		573820.543110 Telefongebühren Festnetz	0,00	900	900	0	0	0
		573820.543113 Telefongebühren Mobilfunk	0,00	1.800	1.800	0	0	0
	17.	davon Verfügungsmittel	0,00	0	0	0	0	0
	18.	= Ordentliche Aufwendungen	0,00	869.200	888.200	15.700	15.700	15.700
	19.	= Ergebnis der laufenden Verwaltungstätigkeit	0,00	-748.400	-772.200	-14.800	-14.800	-14.800
46	20.	+ Finanzerträge	0,00	0	0	0	0	0
55	21.	- Zinsen und sonstige Finanzaufwendungen	0,00	0	0	0	0	0
	22.	= Finanzergebnis	0,00	0	0	0	0	0
	23.	= Ordentliches Ergebnis	0,00	-748.400	-772.200	-14.800	-14.800	-14.800
49	24.	+ Außerordentliche Erträge	0,00	0	0	0	0	0
		573820.499000 Sonstige Erträge	0,00	0	0	0	0	0
		573820.499900 Skontoertrag	0,00	0	0	0	0	0
		573820.499990 Erträge aus abgeschriebenen Forderungen	0,00	0	0	0	0	0
59	25.	- Außerordentliche Aufwendungen	0,00	0	0	0	0	0
		573820.591101 Verzinsung Anlagekapital	0,00	0	0	0	0	0

Teilhaushalt 4 Amt 3 Bau- und Planungsamt verantwortlich: Frau Marion Grün								
Produktbereich		57	Wirtschaft und Tourismus					
Produktgruppe		573	Allgemeine Einrichtungen und Unternehmen					
Produkt		573820	Servicebetrieb Bauhof					
						Herr Jürgen Rehder		
Ertrags- und Aufwandsarten			Ergebnis 2012 in EUR	Ansatz 2013 in EUR	Ansatz 2014 in EUR	Planung 2015 in EUR	Planung 2016 in EUR	Planung 2017 in EUR
1	2	3	4	5	6	7	8	9
		573820.599900 Skontoaufwand	0,00	0	0	0	0	0
	26.	= Außerordentliches Ergebnis	0,00	0	0	0	0	0
	27.	= Ergebnis vor Berücksichtigung der internen Leistungsbeziehung (22. + 25.)	0,00	-748.400	-772.200	-14.800	-14.800	-14.800
48	28.	+ Erträge aus internen Leistungsbeziehungen	0,00	944.300	791.100	0	0	0
		573820.481100 Erträge aus internen Leistungsbeziehungen	0,00	4.000	0	0	0	0
		573820.481110 Erträge aus internen Leistungsbeziehungen -Bauhofleistungen	0,00	940.300	681.900	0	0	0
		573820.481115 Erträge aus internen Leistungsbeziehungen -Bauhofleistungen Unterhaltung	0,00	0	109.200	0	0	0
58	29.	- Aufwendungen aus internen Leistungsbeziehungen	0,00	2.300	2.600	0	0	0
		573820.581120 ILV - Reinigungskosten	0,00	2.300	2.600	0	0	0
		573820.581140 ILV - Personalkosten	0,00	0	0	0	0	0
	30.	= Ergebnis	0,00	193.600	16.300	-14.800	-14.800	-14.800

Erläuterungen zu 5. + Privatrechtliche Leistungsentgelte

573820 441100 Anteilige Miete von den Stadtwerken
Standrohrlagerung

Erläuterungen zu 7. + Sonstige ordentliche Erträge

573820 454200 Erträge aus der Veräußerung von beweglichen Sachen des Anlagevermögens oberhalb der Wertgrenze i.H.v. 410 °
Agria Einachsschlepper 25 Jahre alt

Erläuterungen zu 13. + Aufwendungen für Sach- und Dienstleistungen

573820 523200 Leasing Telefonanlage
Anpassung an den aktuellen Vertrag

573820 526200 Aus- und Fortbildung, Umschulung
Ausbildung des Gärtnermeisters

573820 527151 Kosten der Internetverbindung
VPN-Anbindung an Rathaus

2014
Stadt Tornesch

08.11.2013 11:10:58
Nutzer: 01002 Rechter

Teilhaushalt 4 Amt 3 Bau- und Planungsamt verantwortlich: Frau Marion Grün		
Produktbereich	57	Wirtschaft und Tourismus
Produktgruppe	573	Allgemeine Einrichtungen und Unternehmen
Produkt	573820	Servicebetrieb Bauhof

Herr Jürgen Rehder

Teilhaushalt 4 Amt 3 Bau- und Planungsamt verantwortlich: Frau Marion Grün		
Produktbereich	57	Wirtschaft und Tourismus
Produktgruppe	573	Allgemeine Einrichtungen und Unternehmen
Produkt	573820	Servicebetrieb Bauhof
		Herr Jürgen Rehder

Produktbeschreibungen

Produkt	5738200000	Servicebetrieb Bauhof
Produktbeschreibung		
Durchführung aller von der Verwaltung beauftragten Arbeiten: Straßenunterhaltungs- und Reparaturarbeiten Maßnahmen zur Aufrechterhaltung der Verkehrssicherheit auf Straßen, Wegen und Plätzen Straßenreinigung und Winterdienst Transporte, Auf- und Umbauarbeiten Grünpflegeunterhaltung Anpflanzungen Kontrolle und Unterhaltung von Spiel- und Sportplätzen bauhandwerkliche Dienstleistungen		
Auftragsgrundlage		
Interne Serviceleistung Aufträge der Fachbereiche und Schulen Straßen und Wegegesetz Straßenreinigungssatzung, Straßenverkehrsordnung Unfallverhütungsvorschriften, DIN Normen technische Richtlinien, sonstige Verordnungen		
Ziel		
Gewährleistung der Sicherheit und Substanzerhaltung für öffentliche Verkehrs- und Grünflächen, Gebäudebestand und öffentliche Einrichtungen und Schulen Kostendeckende Arbeits- und Auftrags erledigung Kostenvergleich mit Privatwirtschaft ermöglichen		
Verantwortlichen		
Aufgabenart		
Erläuterungen		

Ergebnisrechnung

	Ist 2013	Plan 2014	Ist 2014
Erlös-bzw. Kostenarten			
Quote	100,00	100,00	100,00
Kennzahlen			
Leistungen			

Teilhaushalt 4 Amt 3 Bau- und Planungsamt verantwortlich: Frau Marion Grün		
Produktbereich	57	Wirtschaft und Tourismus
Produktgruppe	573	Allgemeine Einrichtungen und Unternehmen
Produkt	573840	Servicebetrieb Hausmeisterpool
		Herr Jochen Hinz

Teilergebnisplan

Ertrags- und Aufwandsarten			Ergebnis 2012 in EUR	Ansatz 2013 in EUR	Ansatz 2014 in EUR	Planung 2015 in EUR	Planung 2016 in EUR	Planung 2017 in EUR
1	2	3	4	5	6	7	8	9
40	1.	Steuern und ähnliche Abgaben	0,00	0	0	0	0	0
41	2.	+ Zuwendungen und allgemeine Umlagen	0,00	0	0	0	0	0
42	3.	+ Sonstige Transfererträge	0,00	0	0	0	0	0
43	4.	+ Öffentlich-rechtliche Leistungsentgelte	0,00	0	0	0	0	0
441-446	5.	+ Privatrechtliche Leistungsentgelte	0,00	0	0	0	0	0
448	6.	+ Kostenerstattungen und Kostenumlagen	0,00	113.600	138.100	0	0	0
		573840.448300 Erstattungen von Zweckverbänden und dergl.	0,00	113.600	138.100	0	0	0
		573840.448500 Erstattungen von verbundenen Unternehmen, Beteiligungen und Sondervermögen	0,00	0	0	0	0	0
		573840.448700 Ersätze aus Versicherungsleistungen	0,00	0	0	0	0	0
45	7.	+ Sonstige ordentliche Erträge	0,00	0	0	0	0	0
470-471	8.	+ Aktivierte Eigenleistungen	0,00	0	0	0	0	0
472	9.	+/- Bestandsveränderungen	0,00	0	0	0	0	0
	10.	= Ordentliche Erträge	0,00	113.600	138.100	0	0	0
50	11.	Personalaufwendungen	0,00	222.900	259.900	0	0	0
		573840.501100 Dienstaufwendungen Beamtinnen und Beamte	0,00	0	1.000	0	0	0
		573840.501200 Dienstaufwendungen Arbeitnehmerinnen und Arbeitnehmer	0,00	174.200	201.800	0	0	0
		573840.502100 Beiträge zu Versorgungskassen Beamtinnen und Beamte	0,00	0	400	0	0	0
		573840.502200 Beiträge zu Versorgungskassen Arbeitnehmerinnen und Arbeitnehmer	0,00	14.200	16.400	0	0	0
		573840.503200 Sozialversicherungsbeiträge Arbeitnehmerinnen und Arbeitnehmer	0,00	34.500	40.300	0	0	0
51	12.	+ Versorgungsaufwendungen	0,00	0	0	0	0	0
52	13.	+ Aufwendungen für Sach- und Dienstleistungen	0,00	13.000	13.500	0	0	0
		573840.523200 Leasingraten Pkw Schulhausmeister	0,00	3.000	3.000	0	0	0
		573840.524100 Kosten der Hausmeisterdienste durch Dritte	0,00	3.500	3.000	0	0	0
		573840.525100 Haltung von Fahrzeugen	0,00	2.700	3.000	0	0	0
		573840.526100 Dienst- und Schutzkleidung, persönliche Ausrüstungsgegenstände	0,00	1.800	2.000	0	0	0
		573840.527110 Beschaffung und Ergänzung von Inventar	0,00	1.000	1.500	0	0	0
		573840.527115 Sachkosten Gesamtschließung	0,00	1.000	1.000	0	0	0
57	14.	+ bilanzielle Abschreibungen	0,00	0	0	0	0	0
		573840.573100 Abschreibungen auf das Umlaufvermögen	0,00	0	0	0	0	0
53	15.	+ Transferaufwendungen	0,00	0	0	0	0	0
54	16.	+ Sonstige ordentliche Aufwendungen	0,00	4.100	3.500	0	0	0
		573840.543100 Geschäftsaufwendungen	0,00	500	500	0	0	0

Teilhaushalt 4 Amt 3 Bau- und Planungsamt verantwortlich: Frau Marion Grün								
Produktbereich		57	Wirtschaft und Tourismus					
Produktgruppe		573	Allgemeine Einrichtungen und Unternehmen					
Produkt		573840	Servicebetrieb Hausmeisterpool					
Herr Jochen Hinz								
Ertrags- und Aufwandsarten			Ergebnis 2012 in EUR	Ansatz 2013 in EUR	Ansatz 2014 in EUR	Planung 2015 in EUR	Planung 2016 in EUR	Planung 2017 in EUR
1	2	3	4	5	6	7	8	9
		573840.543113 Geschäftsaufwendungen - Telefongebühren Mobilfunk	0,00	3.600	3.000	0	0	0
	17.	davon Verfügungsmittel	0,00	0	0	0	0	0
	18.	= Ordentliche Aufwendungen	0,00	240.000	276.900	0	0	0
	19.	= Ergebnis der laufenden Verwaltungstätigkeit	0,00	-126.400	-138.800	0	0	0
46	20.	+ Finanzerträge	0,00	0	0	0	0	0
55	21.	- Zinsen und sonstige Finanzaufwendungen	0,00	0	0	0	0	0
	22.	= Finanzergebnis	0,00	0	0	0	0	0
	23.	= Ordentliches Ergebnis	0,00	-126.400	-138.800	0	0	0
49	24.	+ Außerordentliche Erträge	0,00	0	0	0	0	0
		573840.499000 Sonstige Erträge	0,00	0	0	0	0	0
		573840.499900 Skontoertrag	0,00	0	0	0	0	0
		573840.499990 Erträge aus abgeschriebenen Forderungen	0,00	0	0	0	0	0
59	25.	- Außerordentliche Aufwendungen	0,00	0	0	0	0	0
		573840.599900 Skontoaufwand	0,00	0	0	0	0	0
	26.	= Außerordentliches Ergebnis	0,00	0	0	0	0	0
	27.	= Ergebnis vor Berücksichtigung der internen Leistungsbeziehung (22. + 25.)	0,00	-126.400	-138.800	0	0	0
48	28.	+ Erträge aus internen Leistungsbeziehungen	0,00	113.600	138.100	0	0	0
		573840.481100 Erträge aus internen Leistungsbeziehungen	0,00	0	0	0	0	0
		573840.481125 Erträge aus internen Leistungsbeziehungen -Hausmeisterkosten	0,00	113.600	138.100	0	0	0
58	29.	- Aufwendungen aus internen Leistungsbeziehungen	0,00	3.500	1.000	0	0	0
		573840.581100 Aufwendungen aus internen Leistungsbeziehungen	0,00	0	0	0	0	0
		573840.581110 ILV - Bauhofleistungen	0,00	3.500	1.000	0	0	0
		573840.581140 ILV - Personalkosten	0,00	0	0	0	0	0
	30.	= Ergebnis	0,00	-16.300	-1.700	0	0	0

2014
Stadt Tornesch

08.11.2013 11:10:59
Nutzer: 01002 Rechter

		Teilhaushalt 4 Amt 3 Bau- und Planungsamt verantwortlich: Frau Marion Grün	
Produktbereich	57	Wirtschaft und Tourismus	
Produktgruppe	573	Allgemeine Einrichtungen und Unternehmen	
Produkt	573840	Servicebetrieb Hausmeisterpool	Herr Jochen Hinz

2014
Stadt Tornesch

08.11.2013 11:10:59
Nutzer: 01002 Rechter

Teilhaushalt 4 Amt 3 Bau- und Planungsamt verantwortlich: Frau Marion Grün			
Produktbereich	57	Wirtschaft und Tourismus	
Produktgruppe	573	Allgemeine Einrichtungen und Unternehmen	
Produkt	573840	Servicebetrieb Hausmeisterpool	Herr Jochen Hinz

Produktbeschreibungen

Produkt	5738400000	Servicebetrieb Hausmeisterpool
Produktbeschreibung		
Hausmeistertätigkeiten an den Schulen		
Auftragsgrundlage		
Interne Serviceleistung Aufträge der Fachbereiche und Schulen, Straßenreinigungssatzung Unfallverhütungsvorschriften DIN-Normen technische Richtlinien sonstige Verordnungen		
Ziel		
Gewährleistung der Sicherheit und Substanzerhaltung an den Schulen der Stadt Tornesch Kostendeckende Arbeits- und Auftragserledigung		
Verantwortlichen		
Aufgabenart		
Erläuterungen		

Ergebnisrechnung

	Ist 2013	Plan 2014	Ist 2014
Erlös-bzw. Kostenarten			
Quote	100,00	100,00	100,00
Kennzahlen			
Leistungen			

Teilhaushalt 4 Amt 3 Bau- und Planungsamt verantwortlich: Frau Marion Grün		
Produktbereich	57	Wirtschaft und Tourismus
Produktgruppe	573	Allgemeine Einrichtungen und Unternehmen
Produkt	573850	Servicebetrieb Reinigungsdienst
		Frau Evelyn Böke

Teilergebnisplan

Ertrags- und Aufwandsarten			Ergebnis 2012 in EUR	Ansatz 2013 in EUR	Ansatz 2014 in EUR	Planung 2015 in EUR	Planung 2016 in EUR	Planung 2017 in EUR
1	2	3	4	5	6	7	8	9
40	1.	Steuern und ähnliche Abgaben	0,00	0	0	0	0	0
41	2.	+ Zuwendungen und allgemeine Umlagen	0,00	0	0	0	0	0
42	3.	+ Sonstige Transfererträge	0,00	0	0	0	0	0
43	4.	+ Öffentlich-rechtliche Leistungsentgelte	0,00	0	0	0	0	0
441-446	5.	+ Privatrechtliche Leistungsentgelte	0,00	0	0	0	0	0
448	6.	+ Kostenerstattungen und Kostenumlagen	0,00	418.500	435.800	0	0	0
		573850.448000 Erstattungen vom Bund	0,00	0	0	0	0	0
		573850.448300 Erstattungen von Zweckverbänden und dergl.	0,00	418.500	435.800	0	0	0
45	7.	+ Sonstige ordentliche Erträge	0,00	0	0	0	0	0
470-471	8.	+ Aktivierte Eigenleistungen	0,00	0	0	0	0	0
472	9.	+/- Bestandsveränderungen	0,00	0	0	0	0	0
	10.	= Ordentliche Erträge	0,00	418.500	435.800	0	0	0
50	11.	Personalaufwendungen	0,00	645.700	695.000	0	0	0
		573850.501100 Dienstaufwendungen Beamtinnen und Beamte	0,00	0	1.000	0	0	0
		573850.501200 Dienstaufwendungen Arbeitnehmerinnen und Arbeitnehmer	0,00	509.000	544.000	0	0	0
		573850.502100 Beiträge zu Versorgungskassen Beamtinnen und Beamte	0,00	0	400	0	0	0
		573850.502200 Beiträge zu Versorgungskassen Arbeitnehmerinnen und Arbeitnehmer	0,00	38.000	43.300	0	0	0
		573850.503200 Sozialversicherungsbeiträge Arbeitnehmerinnen und Arbeitnehmer	0,00	98.700	106.300	0	0	0
51	12.	+ Versorgungsaufwendungen	0,00	0	0	0	0	0
52	13.	+ Aufwendungen für Sach- und Dienstleistungen	0,00	92.800	93.300	0	0	0
		573850.524100 Kosten der Glasreinigung durch Fremdfirmen	0,00	40.000	40.000	0	0	0
		573850.524105 Reinigungsmittel	0,00	45.300	45.300	0	0	0
		573850.524125 Unterhaltungsreinigung durch Fachfirmen	0,00	1.500	1.500	0	0	0
		573850.526200 Aus- und Fortbildung, Umschulung	0,00	0	500	0	0	0
		573850.527110 Beschaffung und Ergänzung von Inventar	0,00	6.000	6.000	0	0	0
57	14.	+ bilanzielle Abschreibungen	0,00	1.600	6.400	0	0	0
		573850.571100 Abschreibungen auf immaterielle Vermögensgegenstände und Sachanlagen	0,00	1.600	6.400	0	0	0
		573850.573100 Abschreibungen auf das Umlaufvermögen	0,00	0	0	0	0	0
53	15.	+ Transferaufwendungen	0,00	0	0	0	0	0
54	16.	+ Sonstige ordentliche Aufwendungen	0,00	400	500	0	0	0
		573850.543101 Bücher und Zeitschriften, Gesetz- und Amtsblätter	0,00	100	200	0	0	0
		573850.543140 Geschäftsaufwendungen - Reisekosten	0,00	300	300	0	0	0
	17.	davon Verfügungsmittel	0,00	0	0	0	0	0

2014
Stadt Tornesch

08.11.2013 11:11:01
Nutzer: 01002 Rechter

Teilhaushalt 4 Amt 3 Bau- und Planungsamt verantwortlich: Frau Marion Grün								
Produktbereich		57	Wirtschaft und Tourismus					
Produktgruppe		573	Allgemeine Einrichtungen und Unternehmen					
Produkt		573850	Servicebetrieb Reinigungsdienst					
						Frau Evelyn Böke		
Ertrags- und Aufwandsarten			Ergebnis 2012 in EUR	Ansatz 2013 in EUR	Ansatz 2014 in EUR	Planung 2015 in EUR	Planung 2016 in EUR	Planung 2017 in EUR
1	2	3	4	5	6	7	8	9
	18.	= Ordentliche Aufwendungen	0,00	740.500	795.200	0	0	0
	19.	= Ergebnis der laufenden Verwaltungstätigkeit	0,00	-322.000	-359.400	0	0	0
46	20.	+ Finanzerträge	0,00	0	0	0	0	0
55	21.	- Zinsen und sonstige Finanzaufwendungen	0,00	0	0	0	0	0
	22.	= Finanzergebnis	0,00	0	0	0	0	0
	23.	= Ordentliches Ergebnis	0,00	-322.000	-359.400	0	0	0
49	24.	+ Außerordentliche Erträge	0,00	0	0	0	0	0
		573850.499000 Sonstige Erträge	0,00	0	0	0	0	0
		573850.499900 Skontoertrag	0,00	0	0	0	0	0
		573850.499990 Erträge aus abgeschriebenen Forderungen	0,00	0	0	0	0	0
59	25.	- Außerordentliche Aufwendungen	0,00	0	200	0	0	0
		573850.591101 Verzinsung Anlagekapital	0,00	0	200	0	0	0
		573850.599900 Skontoaufwand	0,00	0	0	0	0	0
	26.	= Außerordentliches Ergebnis	0,00	0	-200	0	0	0
	27.	= Ergebnis vor Berücksichtigung der internen Leistungsbeziehung (22. + 25.)	0,00	-322.000	-359.600	0	0	0
48	28.	+ Erträge aus internen Leistungsbeziehungen	0,00	314.000	340.200	0	0	0
		573850.481100 Erträge aus internen Leistungsbeziehungen	0,00	0	0	0	0	0
		573850.481120 Erträge aus internen Leistungsbeziehungen -Reinigungskosten	0,00	314.000	340.200	0	0	0
58	29.	- Aufwendungen aus internen Leistungsbeziehungen	0,00	0	0	0	0	0
		573850.581110 ILV - Bauhofleistungen	0,00	0	0	0	0	0
		573850.581120 ILV - Reinigungskosten	0,00	0	0	0	0	0
		573850.581140 ILV - Personalkosten	0,00	0	0	0	0	0
	30.	= Ergebnis	0,00	-8.000	-19.400	0	0	0

2014
Stadt Tornesch

08.11.2013 11:11:01
Nutzer: 01002 Rechter

Teilhaushalt 4 Amt 3 Bau- und Planungsamt verantwortlich: Frau Marion Grün		
Produktbereich	57	Wirtschaft und Tourismus
Produktgruppe	573	Allgemeine Einrichtungen und Unternehmen
Produkt	573850	Servicebetrieb Reinigungsdienst

Frau Evelyn Böke

2014
Stadt Tornesch

08.11.2013 11:11:01
Nutzer: 01002 Rechter

Teilhaushalt 4 Amt 3 Bau- und Planungsamt verantwortlich: Frau Marion Grün			
Produktbereich	57	Wirtschaft und Tourismus	
Produktgruppe	573	Allgemeine Einrichtungen und Unternehmen	
Produkt	573850	Servicebetrieb Reinigungsdienst	Frau Evelyn Böke

Produktbeschreibungen

Produkt	5738500000	Servicebetrieb Reinigungsdienst
Produktbeschreibung Reinigung städtischer Gebäude		
Auftragsgrundlage Aufgabenwahrnehmung: interne Serviceleistung Aufträge der Fachbereiche und Schulen Unfallverhütungsvorschriften, DIN- Normen technische Richtlinien, sonstige Verordnungen		
Ziel Sauberkeit der öffentlichen Gebäude kostendeckende Arbeits- und Auftrags erledigung		
Verantwortlichen		
Aufgabenart		
Erläuterungen		

Ergebnisrechnung

	Ist 2013	Plan 2014	Ist 2014
Erlös-bzw. Kostenarten			
Quote	100,00	100,00	100,00
Kennzahlen			
Leistungen			

Teilhaushalt 4 Amt 3 Bau- und Planungsamt verantwortlich: Frau Marion Grün		
Produktbereich	57	Wirtschaft und Tourismus
Produktgruppe	573	Allgemeine Einrichtungen und Unternehmen
Produkt	573900	Sonstige öffentliche Einrichtungen

Teilergebnisplan

Ertrags- und Aufwandsarten			Ergebnis 2012 in EUR	Ansatz 2013 in EUR	Ansatz 2014 in EUR	Planung 2015 in EUR	Planung 2016 in EUR	Planung 2017 in EUR
1	2	3	4	5	6	7	8	9
40	1.	Steuern und ähnliche Abgaben	0,00	0	0	0	0	0
41	2.	+ Zuwendungen und allgemeine Umlagen	0,00	0	0	0	0	0
42	3.	+ Sonstige Transfererträge	0,00	0	0	0	0	0
43	4.	+ Öffentlich-rechtliche Leistungsentgelte	0,00	0	0	0	0	0
441- 446	5.	+ Privatrechtliche Leistungsentgelte	0,00	900	900	0	0	0
		573900.441100 Entgelt für die Benutzung der Schaukästen am Bahnhof	0,00	900	900	0	0	0
448	6.	+ Kostenerstattungen und Kostenumlagen	0,00	0	0	0	0	0
45	7.	+ Sonstige ordentliche Erträge	0,00	0	0	0	0	0
470- 471	8.	+ Aktivierte Eigenleistungen	0,00	0	0	0	0	0
472	9.	+/- Bestandsveränderungen	0,00	0	0	0	0	0
	10.	= Ordentliche Erträge	0,00	900	900	0	0	0
50	11.	Personalaufwendungen	0,00	0	0	0	0	0
51	12.	+ Versorgungsaufwendungen	0,00	0	0	0	0	0
52	13.	+ Aufwendungen für Sach- und Dienstleistungen	0,00	500	500	0	0	0
		573900.521100 Unterhaltung der Bekanntmachungskästen	0,00	500	500	0	0	0
57	14.	+ bilanzielle Abschreibungen	0,00	0	0	0	0	0
		573900.573100 Abschreibungen auf das Umlaufvermögen	0,00	0	0	0	0	0
53	15.	+ Transferaufwendungen	0,00	0	0	0	0	0
54	16.	+ Sonstige ordentliche Aufwendungen	0,00	0	0	0	0	0
	17.	davon Verfügungsmittel	0,00	0	0	0	0	0
	18.	= Ordentliche Aufwendungen	0,00	500	500	0	0	0
	19.	= Ergebnis der laufenden Verwaltungstätigkeit	0,00	400	400	0	0	0
46	20.	+ Finanzerträge	0,00	0	0	0	0	0
55	21.	- Zinsen und sonstige Finanzaufwendungen	0,00	0	0	0	0	0
	22.	= Finanzergebnis	0,00	0	0	0	0	0
	23.	= Ordentliches Ergebnis	0,00	400	400	0	0	0
49	24.	+ Außerordentliche Erträge	0,00	0	0	0	0	0
		573900.499000 Sonstige Erträge	0,00	0	0	0	0	0
		573900.499900 Skontoertrag	0,00	0	0	0	0	0
		573900.499990 Erträge aus abgeschriebenen Forderungen	0,00	0	0	0	0	0
59	25.	- Außerordentliche Aufwendungen	0,00	0	0	0	0	0
		573900.599900 Skontoaufwand	0,00	0	0	0	0	0

Teilhaushalt 4 Amt 3 Bau- und Planungsamt verantwortlich: Frau Marion Grün								
Produktbereich		57	Wirtschaft und Tourismus					
Produktgruppe		573	Allgemeine Einrichtungen und Unternehmen					
Produkt		573900	Sonstige öffentliche Einrichtungen					
Ertrags- und Aufwandsarten			Ergebnis 2012 in EUR	Ansatz 2013 in EUR	Ansatz 2014 in EUR	Planung 2015 in EUR	Planung 2016 in EUR	Planung 2017 in EUR
1	2	3	4	5	6	7	8	9
	26.	= Außerordentliches Ergebnis	0,00	0	0	0	0	0
	27.	= Ergebnis vor Berücksichtigung der internen Leistungsbeziehung (22. + 25.)	0,00	400	400	0	0	0
48	28.	+ Erträge aus internen Leistungsbeziehungen	0,00	0	0	0	0	0
58	29.	- Aufwendungen aus internen Leistungsbeziehungen	0,00	0	0	0	0	0
	30.	= Ergebnis	0,00	400	400	0	0	0

2014
Stadt Tornesch

08.11.2013 11:11:02
Nutzer: 01002 Rechter

Teilhaushalt 4 Amt 3 Bau- und Planungsamt verantwortlich: Frau Marion Grün		
Produktbereich	57	Wirtschaft und Tourismus
Produktgruppe	573	Allgemeine Einrichtungen und Unternehmen
Produkt	573900	Sonstige öffentliche Einrichtungen

2014
Stadt Tornesch

08.11.2013 11:11:02
Nutzer: 01002 Rechter

Teilhaushalt 4 Amt 3 Bau- und Planungsamt verantwortlich: Frau Marion Grün			
Produktbereich	57	Wirtschaft und Tourismus	
Produktgruppe	573	Allgemeine Einrichtungen und Unternehmen	
Produkt	573900	Sonstige öffentliche Einrichtungen	

Produktbeschreibungen

Produkt	5739000000	Sonstige öffentliche Einrichtungen
Produktbeschreibung		
Auftragsgrundlage		
Ziel		
Verantwortlichen		
Aufgabenart		
Erläuterungen		

Ergebnisrechnung

	Ist 2013	Plan 2014	Ist 2014
Erlös-bzw. Kostenarten			
Quote	100,00	100,00	100,00
Kennzahlen			
Leistungen			

Maßnahme-Nr.: 1118031401 Feuerwehr - Erweiterungsbauten an den Feuerwachen

Erläuterung:
Aus 2013 Mittelübertragung nach 2014

Ein- und Auszahlungsübersicht

	Ansatz 2014	Planwert 2015	Planwert 2016	Planwert 2017	Planwert 2018	Bisher ber.	Gesamt VE	VE 2015	VE 2016	VE 2017	VE 2018	Gesamt Invest.
	1	2	3	4	5	6	7	8	9	10	11	12

Maßnahme-Nr.: 1118051401 JSS - Bau/Erwerb eines Gerätehauses für den Sportplatz

Erläuterung:
Aus 2013 Mittelübertragung nach 2014

Ein- und Auszahlungsübersicht

	Ansatz 2014	Planwert 2015	Planwert 2016	Planwert 2017	Planwert 2018	Bisher ber.	Gesamt VE	VE 2015	VE 2016	VE 2017	VE 2018	Gesamt Invest.
	1	2	3	4	5	6	7	8	9	10	11	12

Maßnahme-Nr.: 1118061402 Neubau einer Tartanlaufbahn Außengelände/Schulhof

Erläuterung:
Neubau einer 50m Tartanbahn.
2013 trat die Schule mit der Bitte um Prüfung der Machbarkeit einer 50 m Laufbahn an die Stadt heran. Hintergrund ist hierbei, dass die Schule über keinen Sportplatz (wie an der JSS oder der KGS) verfügt, lediglich Kleinspielfeld und eine Sprungbahn. Bis dato wurde die Sportanlage Friedlandstraße z.B. für Bundesjugendspiele mitgenutzt. Da diese in absehbarer Zeit jedoch nicht mehr zur Verfügung steht, sind Sportveranstaltungen für die Schule nicht mehr bzw. nur eingeschränkt ausführbar. Andere Sportanlagen sind fußläufig nicht erreichbar und somit für die Schule nicht nutzbar.

Aufschlüsselung der Kosten:

28.500 € Neubau Tartanbahn
5.500 € Ing.-Leistungen

Ein- und Auszahlungsübersicht

	Ansatz 2014	Planwert 2015	Planwert 2016	Planwert 2017	Planwert 2018	Bisher ber.	Gesamt VE	VE 2015	VE 2016	VE 2017	VE 2018	Gesamt Invest.
	1	2	3	4	5	6	7	8	9	10	11	12
Einzahlungen	0	0	0	0	0	0,00	0	0	0	0	0	0,00
Auszahlungen	34.000	0	0	0	0	0,00	0	0	0	0	0	0,00
Zu-/Überschuss	-34.000	0	0	0	0	0,00	0	0	0	0	0	0,00

Maßnahme-Nr.: 1118201401 Dorfgemeinschaftshaus - Energetische Sanierung

Erläuterung:

Zusätzlich werden die Mittel aus 2013 in Höhe von 100.000 € übertragen.

Ein- und Auszahlungsübersicht

	Ansatz 2014	Planwert 2015	Planwert 2016	Planwert 2017	Planwert 2018	Bisher ber.	Gesamt VE	VE 2015	VE 2016	VE 2017	VE 2018	Gesamt Invest.
	1	2	3	4	5	6	7	8	9	10	11	12
Einzahlungen	0	0	0	0	0	0,00	0	0	0	0	0	0,00
Auszahlungen	150.000	0	0	0	0	0,00	0	0	0	0	0	0,00
Zu-/Überschuss	-150.000	0	0	0	0	0,00	0	0	0	0	0	0,00

Maßnahme-Nr.: 1118251401 Lärmschutzwall Pommernstraße**Ein- und Auszahlungsübersicht**

	Ansatz 2014	Planwert 2015	Planwert 2016	Planwert 2017	Planwert 2018	Bisher ber.	Gesamt VE	VE 2015	VE 2016	VE 2017	VE 2018	Gesamt Invest.
	1	2	3	4	5	6	7	8	9	10	11	12
Einzahlungen	0	0	0	0	0	0,00	0	0	0	0	0	0,00
Auszahlungen	295.000	0	0	0	0	0,00	0	0	0	0	0	0,00
Zu-/Überschuss	-295.000	0	0	0	0	0,00	0	0	0	0	0	0,00

Maßnahme-Nr.: 1118251402 Zuschuss von Dritten für Neuwaldbildung**Ein- und Auszahlungsübersicht**

	Ansatz 2014	Planwert 2015	Planwert 2016	Planwert 2017	Planwert 2018	Bisher ber.	Gesamt VE	VE 2015	VE 2016	VE 2017	VE 2018	Gesamt Invest.
	1	2	3	4	5	6	7	8	9	10	11	12
Einzahlungen	5.000	0	0	0	0	0,00	0	0	0	0	0	0,00
Auszahlungen	0	0	0	0	0	0,00	0	0	0	0	0	0,00
Zu-/Überschuss	5.000	0	0	0	0	0,00	0	0	0	0	0	0,00

Maßnahme-Nr.: 1118251403 Aufforstung Waldflächen**Ein- und Auszahlungsübersicht**

	Ansatz 2014	Planwert 2015	Planwert 2016	Planwert 2017	Planwert 2018	Bisher ber.	Gesamt VE	VE 2015	VE 2016	VE 2017	VE 2018	Gesamt Invest.
	1	2	3	4	5	6	7	8	9	10	11	12
Einzahlungen	0	0	0	0	0	0,00	0	0	0	0	0	0,00

Auszahlungen	10.000	0	0	0	0	0,00	0	0	0	0	0	0,00
Zu-/Überschuss	-10.000	0	0	0	0	0,00	0	0	0	0	0	0,00

Maßnahme-Nr.: 1118251404 Pommernstraße -Planungskosten Gestaltung Außengelände (WABE)
Ein- und Auszahlungsübersicht

	Ansatz 2014	Planwert 2015	Planwert 2016	Planwert 2017	Planwert 2018	Bisher ber.	Gesamt VE	VE 2015	VE 2016	VE 2017	VE 2018	Gesamt Invest.
	1	2	3	4	5	6	7	8	9	10	11	12
Einzahlungen	0	0	0	0	0	0,00	0	0	0	0	0	0,00
Auszahlungen	20.000	0	0	0	0	0,00	0	0	0	0	0	0,00
Zu-/Überschuss	-20.000	0	0	0	0	0,00	0	0	0	0	0	0,00

Maßnahme-Nr.: 1118361401 Spielplätze - Software für die Erstellung eines Spielgerätekatasters

Erläuterung:

Haushaltsmittel werden als HHRest aus dem Vorjahr übertragen

Ein- und Auszahlungsübersicht

	Ansatz 2014	Planwert 2015	Planwert 2016	Planwert 2017	Planwert 2018	Bisher ber.	Gesamt VE	VE 2015	VE 2016	VE 2017	VE 2018	Gesamt Invest.
	1	2	3	4	5	6	7	8	9	10	11	12
Einzahlungen	0	0	0	0	0	0,00	0	0	0	0	0	0,00
Auszahlungen	0	0	0	0	0	0,00	0	0	0	0	0	0,00
Zu-/Überschuss	0	0	0	0	0	0,00	0	0	0	0	0	0,00

Maßnahme-Nr.: 5410001401 Gemeindestraßen - Kosten der Begrünung
Ein- und Auszahlungsübersicht

	Ansatz 2014	Planwert 2015	Planwert 2016	Planwert 2017	Planwert 2018	Bisher ber.	Gesamt VE	VE 2015	VE 2016	VE 2017	VE 2018	Gesamt Invest.
	1	2	3	4	5	6	7	8	9	10	11	12
Einzahlungen	0	0	0	0	0	0,00	0	0	0	0	0	0,00
Auszahlungen	10.000	0	0	0	0	0,00	0	0	0	0	0	0,00
Zu-/Überschuss	-10.000	0	0	0	0	0,00	0	0	0	0	0	0,00

Maßnahme-Nr.: 5410001402 Gemeindestraßen - Ersatz von Dritten**Ein- und Auszahlungsübersicht**

	Ansatz 2014	Planwert 2015	Planwert 2016	Planwert 2017	Planwert 2018	Bisher ber.	Gesamt VE	VE 2015	VE 2016	VE 2017	VE 2018	Gesamt Invest.
	1	2	3	4	5	6	7	8	9	10	11	12
Einzahlungen	1.000	0	0	0	0	0,00	0	0	0	0	0	0,00
Auszahlungen	0	0	0	0	0	0,00	0	0	0	0	0	0,00
Zu-/Überschuss	1.000	0	0	0	0	0,00	0	0	0	0	0	0,00

Maßnahme-Nr.: 5410501401 Norderstraße - Planungskosten + Neubau**Ein- und Auszahlungsübersicht**

	Ansatz 2014	Planwert 2015	Planwert 2016	Planwert 2017	Planwert 2018	Bisher ber.	Gesamt VE	VE 2015	VE 2016	VE 2017	VE 2018	Gesamt Invest.
	1	2	3	4	5	6	7	8	9	10	11	12
Einzahlungen	380.800	340.000	180.200	0	0	0,00	0	0	0	0	0	0,00
Auszahlungen	560.000	500.000	0	0	0	0,00	0	0	0	0	0	0,00
Zu-/Überschuss	-179.200	-160.000	180.200	0	0	0,00	0	0	0	0	0	0,00

Maßnahme-Nr.: 5411201401 B-Plan 23 - Ablauf Gewährleistung**Ein- und Auszahlungsübersicht**

	Ansatz 2014	Planwert 2015	Planwert 2016	Planwert 2017	Planwert 2018	Bisher ber.	Gesamt VE	VE 2015	VE 2016	VE 2017	VE 2018	Gesamt Invest.
	1	2	3	4	5	6	7	8	9	10	11	12
Einzahlungen	0	0	0	0	0	0,00	0	0	0	0	0	0,00
Auszahlungen	0	600	0	0	0	0,00	0	0	0	0	0	0,00
Zu-/Überschuss	0	-600	0	0	0	0,00	0	0	0	0	0	0,00

Maßnahme-Nr.: 5411301401 Erschließung "Tornesch am See"

Erläuterung:

Erschließung B-Pläne 78 und 79 sowie Teilausbau Kleiner Moorweg

Ein- und Auszahlungsübersicht

	Ansatz 2014	Planwert 2015	Planwert 2016	Planwert 2017	Planwert 2018	Bisher ber.	Gesamt VE	VE 2015	VE 2016	VE 2017	VE 2018	Gesamt Invest.
	1	2	3	4	5	6	7	8	9	10	11	12
Einzahlungen	2.300.000	1.900.000	500.000	0	0	0,00	0	0	0	0	0	0,00

Auszahlungen	1.500.000	1.500.000	1.300.000	0	0	0,00	0	0	0	0	0	0,00
Zu-/Überschuss	800.000	400.000	-800.000	0	0	0,00	0	0	0	0	0	0,00

Maßnahme-Nr.: 5411301402 Ausgleichsmaßnahmen Tornesch am See
Ein- und Auszahlungsübersicht

	Ansatz 2014	Planwert 2015	Planwert 2016	Planwert 2017	Planwert 2018	Bisher ber.	Gesamt VE	VE 2015	VE 2016	VE 2017	VE 2018	Gesamt Invest.
	1	2	3	4	5	6	7	8	9	10	11	12
Einzahlungen	0	0	0	0	0	0,00	0	0	0	0	0	0,00
Auszahlungen	20.000	0	0	0	0	0,00	0	0	0	0	0	0,00
Zu-/Überschuss	-20.000	0	0	0	0	0,00	0	0	0	0	0	0,00

Maßnahme-Nr.: 5412001401 Uetersener Straße - Ausbaurkosten
Ein- und Auszahlungsübersicht

	Ansatz 2014	Planwert 2015	Planwert 2016	Planwert 2017	Planwert 2018	Bisher ber.	Gesamt VE	VE 2015	VE 2016	VE 2017	VE 2018	Gesamt Invest.
	1	2	3	4	5	6	7	8	9	10	11	12
Einzahlungen	0	136.000	72.600	0	0	0,00	0	0	0	0	0	0,00
Auszahlungen	0	200.000	106.800	0	0	0,00	0	0	0	0	0	0,00
Zu-/Überschuss	0	-64.000	-34.200	0	0	0,00	0	0	0	0	0	0,00

Maßnahme-Nr.: 5412861401 Esinger Moor Straßenneubau VII. BA Koppeldamm
Ein- und Auszahlungsübersicht

	Ansatz 2014	Planwert 2015	Planwert 2016	Planwert 2017	Planwert 2018	Bisher ber.	Gesamt VE	VE 2015	VE 2016	VE 2017	VE 2018	Gesamt Invest.
	1	2	3	4	5	6	7	8	9	10	11	12
Einzahlungen	0	0	0	0	0	0,00	0	0	0	0	0	0,00
Auszahlungen	800	0	0	0	0	0,00	0	0	0	0	0	0,00
Zu-/Überschuss	-800	0	0	0	0	0,00	0	0	0	0	0	0,00

Maßnahme-Nr.: 5412921401 Schwennesenstraße - Straßensanierung Ortskern
Ein- und Auszahlungsübersicht

	Ansatz 2014	Planwert 2015	Planwert 2016	Planwert 2017	Planwert 2018	Bisher ber.	Gesamt VE	VE 2015	VE 2016	VE 2017	VE 2018	Gesamt Invest.
	1	2	3	4	5	6	7	8	9	10	11	12
Einzahlungen	204.000	68.000	68.000	0	0	0,00	0	0	0	0	0	0,00

Auszahlungen	300.000	100.000	0	0	0	0,00	0	0	0	0	0	0,00
Zu-/Überschuss	-96.000	-32.000	68.000	0	0	0,00	0	0	0	0	0	0,00

Maßnahme-Nr.: 5412931401 Willy-Meyer-Straße -Straßenneubau
Ein- und Auszahlungsübersicht

	Ansatz 2014	Planwert 2015	Planwert 2016	Planwert 2017	Planwert 2018	Bisher ber.	Gesamt VE	VE 2015	VE 2016	VE 2017	VE 2018	Gesamt Invest.
	1	2	3	4	5	6	7	8	9	10	11	12
Einzahlungen	0	0	0	0	0	0,00	0	0	0	0	0	0,00
Auszahlungen	600	0	0	0	0	0,00	0	0	0	0	0	0,00
Zu-/Überschuss	-600	0	0	0	0	0,00	0	0	0	0	0	0,00

Maßnahme-Nr.: 5412941401 Hamburger Straße -Straßenneubau
Ein- und Auszahlungsübersicht

	Ansatz 2014	Planwert 2015	Planwert 2016	Planwert 2017	Planwert 2018	Bisher ber.	Gesamt VE	VE 2015	VE 2016	VE 2017	VE 2018	Gesamt Invest.
	1	2	3	4	5	6	7	8	9	10	11	12
Einzahlungen	0	0	0	0	0	0,00	0	0	0	0	0	0,00
Auszahlungen	0	1.000	0	0	0	0,00	0	0	0	0	0	0,00
Zu-/Überschuss	0	-1.000	0	0	0	0,00	0	0	0	0	0	0,00

Maßnahme-Nr.: 5412951401 Wilhelmstraße/Heimstättenstraße -Straßenausbau
Ein- und Auszahlungsübersicht

	Ansatz 2014	Planwert 2015	Planwert 2016	Planwert 2017	Planwert 2018	Bisher ber.	Gesamt VE	VE 2015	VE 2016	VE 2017	VE 2018	Gesamt Invest.
	1	2	3	4	5	6	7	8	9	10	11	12
Einzahlungen	0	0	0	0	0	0,00	0	0	0	0	0	0,00
Auszahlungen	0	1.200	0	0	0	0,00	0	0	0	0	0	0,00
Zu-/Überschuss	0	-1.200	0	0	0	0,00	0	0	0	0	0	0,00

Maßnahme-Nr.: 5416701401 Straßenbeleuchtung - Erweiterung
Ein- und Auszahlungsübersicht

	Ansatz 2014	Planwert 2015	Planwert 2016	Planwert 2017	Planwert 2018	Bisher ber.	Gesamt VE	VE 2015	VE 2016	VE 2017	VE 2018	Gesamt Invest.
	1	2	3	4	5	6	7	8	9	10	11	12
Einzahlungen	0	0	0	0	0	0,00	0	0	0	0	0	0,00

Auszahlungen	10.000	10.000	10.000	10.000	10.000	0,00	0	0	0	0	0	0,00
Zu-/Überschuss	-10.000	-10.000	-10.000	-10.000	-10.000	0,00	0	0	0	0	0	0,00

Maßnahme-Nr.: 5738201401 Bauhof - Beschaffung von Geräten und Maschinen
--

Ein- und Auszahlungsübersicht

	Ansatz 2014	Planwert 2015	Planwert 2016	Planwert 2017	Planwert 2018	Bisher ber.	Gesamt VE	VE 2015	VE 2016	VE 2017	VE 2018	Gesamt Invest.
	1	2	3	4	5	6	7	8	9	10	11	12
Einzahlungen	0	0	0	0	0	0,00	0	0	0	0	0	0,00
Auszahlungen	10.000	0	0	0	0	0,00	0	0	0	0	0	0,00
Zu-/Überschuss	-10.000	0	0	0	0	0,00	0	0	0	0	0	0,00

Maßnahme-Nr.: 5738501401 Platzhalter für Reinigungsgeräte
--

Ein- und Auszahlungsübersicht

	Ansatz 2014	Planwert 2015	Planwert 2016	Planwert 2017	Planwert 2018	Bisher ber.	Gesamt VE	VE 2015	VE 2016	VE 2017	VE 2018	Gesamt Invest.
	1	2	3	4	5	6	7	8	9	10	11	12
Einzahlungen	0	0	0	0	0	0,00	0	0	0	0	0	0,00
Auszahlungen	7.000	0	0	0	0	0,00	0	0	0	0	0	0,00
Zu-/Überschuss	-7.000	0	0	0	0	0,00	0	0	0	0	0	0,00

Kosten- und Verbrauchsübersicht städtischer Liegenschaften 2007 - 2012**Grundschulen****Produkt 111804 Johannes-Schwennesen-Schule****JSS - Altbau****qm****817,96**

Strom	€	€/qm	kWh	kWh/qm
2007	1.427,95 €	1,75 €	7.399	9,05
2008	1.640,51 €	2,01 €	8.355	10,21
2009	1.591,55 €	1,95 €	7.660	9,36
2010	1.454,53 €	1,78 €	6.819	8,34
2011	1.848,69 €	2,26 €	8.224	10,05
2012	1.993,15 €	2,44 €	8.587	10,5

Produkt 111804 Johannes-Schwennesen-Schule**JSS - Neubau****qm****1.302,37**

Strom	€	€/qm	kWh	kWh/qm
2007	5.327,50 €	4,09 €	28.192	21,65
2008	5.733,42 €	4,40 €	29.200	22,42
2009	6.241,53 €	4,79 €	30.040	23,07
2010	5.887,63 €	4,52 €	27.774	21,33
2011	6.605,71 €	5,07 €	29.386	22,56
2012	6.786,94 €	5,12 €	29.240	22,45

Produkt 111804 Johannes-Schwennesen-Schule**JSS- Schulgebäude gesamt****qm****2.120,33**

Fernwärme	€	€/qm	MWh	MWh/qm		
2007	28.810,17 €	13,59 €	225,80	0,1064	2011= 0,89 2012= 0,98 Bereinigungswert	
2008	31.929,71 €	15,06 €	244,10	0,1151		
2009	26.066,60 €	12,29 €	222,15	0,1047		
2010	29.175,21 €	13,76 €	226,28	0,1067	MWh	MWh/qm
2011	27.219,37 €	12,84 €	212,99	0,1005	witterungsbereinigter Verbrauch	
2012	28.795,63 €	13,58 €	225,88	0,1065	239,31	0,1127
					230,49	0,1087

Produkt 111805 Sporthalle JSS**JSS - Sporthalle****qm****707,02**

Strom	€	€/qm	kWh	kWh/qm		
2007	7.454,46 €	10,54 €	36.722	51,94		
2008	8.503,41 €	12,03 €	38.241	54,09		
2009	8.750,75 €	12,38 €	38.130	53,93		
2010	12.041,75 €	17,03 €	56.745	80,26		
2011	9.417,64 €	13,32 €	41.895	59,26		
2012	7.824,60 €	11,07 €	33.707	47,67		
Fernwärme	€	€/qm	MWh	MWh/qm		
2007	8.812,19 €	12,46 €	47,88	0,0677		
2008	9.897,74 €	14,00 €	56,39	0,0797		
2009	9.314,39 €	13,17 €	45,10	0,0637	MWh	MWh/qm
2010	9.392,46 €	13,28 €	52,78	0,0747	witterungsbereinigter Verbrauch	
2011	9.289,60 €	13,14 €	54,56	0,0771	61,30	0,0867
2012	9.403,48 €	13,30 €	54,29	0,0768	55,39	0,0783

Produkt 111806 Fritz-Reuter-Schule**FRS-Schule und kleine Sporthalle incl. ehemalige WBS 4.615,88**

Strom	€	€/qm	kWh	kWh/qm		
2007	11.138,79 €	2,41 €	46.947	10,17		
2008	11.104,44 €	2,41 €	42.852	9,28		
2009	10.850,43 €	2,35 €	42.494	9,21		
2010	6.700,96 €	1,45 €	29.139	6,31		
2011	12.537,78 €	2,72 €	55.775	12,08		
2012	8.742,76 €	1,89 €	37.656	8,16		
Fernwärme	€	€/qm	MWh	MWh/qm		
2007	37.972,98 €	9,25 €	437,58	0,1066		
2008	46.246,62 €	11,27 €	502,51	0,1224		
2009	52.763,65 €	12,85 €	517,63	0,1261	MWh	MWh/qm
2010	49.599,10 €	12,08 €	560,32	0,1364	witterungsbereinigter Verbrauch	
2011	50.249,61 €	10,89 €	600,50	0,1301	674,72	0,1462
2012	51.463,97 €	11,15 €	604,94	0,1311	617,29	0,1337

Produkt 111807 Sporthallen FRS**FRS - große Sporthalle qm 751,99**

Strom	€	€/qm	kWh	kWh/qm		
2007	9.372,89 €	12,46 €	45.276	60,21		
2008	10.263,30 €	13,65 €	44.436	59,09		
2009	9.384,39 €	12,48 €	40.813	54,27		
2010	fehlerh. Ablesung, Korrektur erfolgt		242.029			
2011	14.300,77 €	19,02 €	63.618	84,60		
2012	9.870,21 €	13,13 €	42.513	56,53		
Fernwärme	€	€/qm	MWh	MWh/qm		
2007	6.807,72 €	9,05 €	78,61	0,1045		
2008	8.291,00 €	11,03 €	90,08	0,1197		
2009	9.459,36 €	12,58 €	92,79	0,1233	MWh	MWh/qm
2010	9.085,97 €	12,08 €	102,65	0,1365	witterungsbereinigter Verbrauch	
2011	8.186,96 €	10,89 €	97,84	0,1301	109,93	0,1462
2012	8.384,81 €	11,15 €	98,56	0,1311	100,57	0,1337

! ab 2012 neue Darstellung der FRS !**Produkt 111806 Fritz-Reuter-Schule****FRS-Schule incl. ehemalige WBS qm 4.105,32 (4.615,88-510,56)**

Strom	€	€/qm	kWh	kWh/qm		
2012	7.775,81 €	1,89 €	33.491,25	8,1580	MWh	MWh/qm
Fernwärme	€	€/qm	MWh	MWh/qm	witterungsbereinigter Verbrauch	
2012	45.772,35 €	11,15 €	538,04	0,1311	549,02	0,1337

Produkt 111807 Sporthallen FRS**FRS - große und kleine Sporthalle qm 1.262,55 (751,99+510,56)**

Strom	€	€/qm	kWh	kWh/qm		
2012	10.837,16 €	8,58 €	46.677,75	36,9710	MWh	MWh/qm
Fernwärme	€	€/qm	MWh	MWh/qm	witterungsbereinigter Verbrauch	
2012	14.076,43 €	11,15 €	165,46	0,1311	168,84	0,1337

Produkt 111801 Rathaus**Rathaus****qm****2.214,30**

Strom	€	€/qm	kWh	kWh/qm		
2007	21.472,62 €	9,70 €	122.054	55,12		
2008	24.771,68 €	11,19 €	124.548	56,25		
2009	23.536,15 €	10,63 €	118.335	53,44		
2010	19.763,41 €	8,93 €	95.322	43,05		
2011	24.985,38 €	11,28 €	111.821	50,50		
2012	24.307,39 €	10,98 €	104.008	46,97		
Gas	€	€/qm	kWh	kWh/qm		
2007	8.214,03 €	3,71 €	149.298,43	67,42		
2008	9.559,54 €	4,32 €	158.169,60	71,43		
2009	13.702,50 €	6,19 €	214.260,95	96,76	MWh	MWh/qm
2010	12.428,56 €	5,61 €	211.472,39	95,50	witterungsbereinigter Verbrauch	
2011	9.212,26 €	4,16 €	173.666,12	78,43	195.130,47	88,1229
2012	9.130,56 €	4,12 €	158.744,59	71,69	161.984,28	73,1537

Feuerwachen**Produkt 111803 Feuerwachen****FF-Ahrenlohe, Hörnweg 5**

(Wache)

qm**225**

Strom	€	€/qm	kWh	kWh/qm		
2007	637,29 €	2,83 €	3.215	14,29		
2008	696,05 €	3,09 €	3.234	14,37		
2009	641,20 €	2,85 €	2.759	12,26		
2010	668,21 €	2,97 €	2.837	12,61		
2011	755,02 €	3,36 €	3.077	13,68		
2012	839,78 €	3,73 €	3.618	16,08		
Fernwärme	€	€/qm	MWh	MWh/qm		
2007	2.698,16 €	11,99 €	25,52	0,1134		
2008	3.357,94 €	14,92 €	31,14	0,1384		
2009	3.323,77 €	14,77 €	27,84	0,1237	MWh	MWh/qm
2010	2.724,09 €	12,11 €	25,12	0,1116	witterungsbereinigter Verbrauch	
2011	2.771,90 €	12,32 €	27,20	0,1208	30,56	0,1358
2012	2.795,32 €	12,42 €	26,83	0,1192	27,38	0,1217

Produkt 111803 Feuerwachen**FF-Esingen, An der Feuerwache****qm****468,7**

Strom	€	€/qm	kWh	kWh/qm		
2007	2.554,49 €	5,45 €	13.203	28,17		
2008	2.705,62 €	5,77 €	14.360	30,64		
2009	3.096,47 €	6,61 €	14.673	31,31		
2010	3.122,98 €	6,66 €	14.532	31,00		
2011	3.444,04 €	7,35 €	15.159	32,34		
2012	4.558,95 €	9,35 €	19.486	41,57		
Fernwärme	€	€/qm	MWh	MWh/qm		
2007	11.144,80 €	23,78 €	71,10	0,1517		
2008	9.424,37 €	20,11 €	46,74	0,0997		
2009	9.993,72 €	21,32 €	48,46	0,1034	MWh	MWh/qm
2010	13.878,75 €	29,61 €	100,07	0,2135	witterungsbereinigter Verbrauch	
2011	11.353,15 €	24,22 €	75,29	0,1606	84,6	0,1805
2012	14.059,84 €	30,00 €	105,00	0,2240	107,14	0,2286

Produkt 111803 Feuerwachen**Jugendfeuerwehr, Friedlandstraße****qm****167,4**

Strom	€	€/qm	kWh	kWh/qm		
2007	542,81 €	3,24 €	2.715	16,22		
2008	515,67 €	3,08 €	2.242	13,39		
2009	590,56 €	3,53 €	2.497	14,92		
2010	346,74 €	2,07 €	1.209	7,22		
2011	503,72 €	3,01 €	1.882	11,24		
2012	471,20 €	2,81 €	1.672	9,99		
Gas	€	€/qm	kWh	kWh/qm		
2007	1.353,15 €	8,08 €	17.705,99	105,77		
2008	2.320,48 €	13,86 €	21.839,28	130,46		
2009	615,15 €	3,67 €	8.726,52	52,13	MWh	MWh/qm
2010	1.179,37 €	7,05 €	18.127,54	108,29	witterungsbereinigter Verbrauch	
2011	1.153,12 €	6,89 €	17.574,80	104,99	19.746,97	117,96
2012	1.412,24 €	8,44 €	20.379,45	121,74	20.795,36	124,23

sonstige Gebäude**Produkt 111803 Feuerwachen****FF-Ahrenlohe, Hörnweg 7**

(alte Schule)

qm**349,74**

Strom	€	€/qm	kWh	kWh/qm		
2007	2.056,67 €	5,88 €	10.726	30,67		
2008	2.102,12 €	6,01 €	10.706	30,61		
2009	2.624,39 €	7,50 €	12.631	36,12		
2010	3.164,71 €	9,05 €	14.929	42,69		
2011	3.470,77 €	9,92 €	15.440	44,15		
2012	2.933,90 €	8,39 €	12.640	36,14		
Fernwärme	€	€/qm	MWh	MWh/qm		
2007	5.195,68 €	14,86 €	54,51	0,1558		
2008	5.675,72 €	16,23 €	56,74	0,1622		
2009	6.200,05 €	17,73 €	56,29	0,1609	MWh	MWh/qm
2010	6.064,04 €	17,34 €	63,10	0,1804	witterungsbereinigter Verbrauch	
2011	5.505,71 €	15,74 €	60,06	0,1717	67,85	0,1940
2012	5.548,68 €	15,87 €	59,20	0,1693	60,4	0,1727

Produkt 111809 POMM 91**POMM 91****qm****750,25**

Strom	€	€/qm	kWh	kWh/qm
2007	3.038,20 €	4,05 €	16.772	22,36
2008	3.270,04 €	4,36 €	16.491	21,98
2009	3.567,66 €	4,76 €	17.154	22,86
2010	4.627,95 €	6,17 €	21.947	29,25
2011	4.265,88 €	5,69 €	19.684	26,24
2012	3.885,97 €	5,18 €	16.740	22,31
Wärmeabrechnung erfolgt über Vermieter				

Produkt 111812 Bauhof

Bauhof		qm			882,32	
Strom	€	€/qm	kWh	kWh/qm		
2007	keine Angaben					
2008						
2009	1.944,14 €	2,20 €	9.357	10,61		
2010	1.476,65 €	1,67 €	6.931	7,86		
2011	1.447,01 €	1,64 €	6.368	7,22		
2012	1.304,06 €	1,48 €	5.505	6,24		
Fernwärme	€	€/qm	MWh	MWh/qm		
2007	keine Angaben					
2008						
2009	7.346,04 €	8,33 €	60,90	0,0690	MWh	MWh/qm
2010	7.903,44 €	8,96 €	76,31	0,0865	witterungsbereinigter Verbrauch	
2011	6.903,83 €	7,82 €	68,71	0,0779	72,2	0,0818
2012	6.896,30 €	7,82 €	67,00	0,0759	68,37	0,0775

Obdächer**Produkt 111802 Obdachlosenunterkünfte**

Obdach Pinneberger Str. 41		qm			110	
Strom	€	€/qm	kWh	kWh/qm		
2007	1.342,22 €	12,20 €	7.582	68,93		
2008	1.674,08 €	15,22 €	8.526	77,51		
2009	692,60 €	6,30 €	3.025	27,50		
2010	1.851,83 €	16,83 €	7.942	72,20		
2011	2.148,78 €	19,53 €	9.559	86,9		
2012	412,72 €	3,75 €	1.408	12,80		
Gas	€	€/qm	kWh	kWh/qm		
2007	4.851,02 €	44,10 €	87.768,30	797,89		
2008	4.847,73 €	44,07 €	78.022,00	709,29		
2009	3.940,49 €	35,82 €	58.721,57	533,83	MWh	MWh/qm
2010	631,95 €	631,95 €	9.069,29	82,45	witterungsbereinigter Verbrauch	
2011	157,08 €	1,43 €	-	0,00	x	x
2012	157,08 €	1,43 €	-	0	x	x

Produkt 111802 Obdachlosenunterkünfte

Obdach Pinneberger Str. 50		qm			130	
Strom	€	€/qm	kWh	kWh/qm		
2007	1.519,80 €	11,69 €	7.885	60,65		
2008	598,43 €	4,60 €	2.954	22,72		
2009	1.389,55 €	10,69 €	6.934	56,34		
2010	3.938,07 €	30,29 €	18.598	143,06		
2011	4.032,53 €	31,02 €	17.939	137,99		
2012	4.399,85 €	33,85 €	18.956	145,82		
Gas	€	€/qm	kWh	kWh/qm		
2007	2.674,26 €	20,57 €	46.490,75	357,62		
2008	1.570,84 €	12,08 €	26.714,11	205,49		
2009	1.848,44 €	14,22 €	31.359,10	241,22	MWh	MWh/qm
2010	2.392,20 €	18,40 €	42.687,43	328,36	witterungsbereinigter Verbrauch	
2011	2.364,80 €	18,19 €	41.841,06	321,85	47.012,43	361,63
2012	3.007,01 €	23,13 €	49.893,76	383,80	50.912,00	391,63

Produkt 111802 Obdachlosenunterkünfte**Obdach Gärtnerweg 55 (140 qm) seit 2012 unbewohnbar**

Strom	€	€/qm	kWh	kWh/qm
2007	1.176,71 €	8,41 €	4.702	33,59
2008	1.060,98 €	7,58 €	5.241	37,44
2009	916,29 €	6,54 €	5.530	39,50
2010	752,94 €	5,38 €	3.266	23,33
2011	440,31 €	3,15 €	1.745	12,46
Gas	€	€/qm	kWh	kWh/qm
2007	4.604,14 €	32,89 €	4.418	31,56
2008	3.870,23 €	27,64 €	3.338	23,84
2009	4.317,49 €	30,84 €	3.466	24,75
2010	11.727,73 €	83,77 €	12.312	87,94
2011	3.157,56 €	22,55 €	2.188	15,63

Produkt 541670 Straßenbeleuchtung**Straßenbeleuchtung**

Strom	€	kWh
2007	118.500,00 €	758.612
2008	128.018,00 €	737.064
2009	85.613,00 €	487.151
2010	84.913,00 €	465.268
2011	102.981,00 €	529.348
2012	137.306,00 €	646.697

Ergebnisplan

Ertrags- und Aufwandsarten			Ergebnis 2012 in EUR	Ansatz 2013 in EUR	Ansatz 2014 in EUR	Planung 2015 in EUR	Planung 2016 in EUR	Planung 2017 in EUR
1	2	3	4	5	6	7	8	9
40	1.	Steuern und ähnliche Abgaben	0,00	0	0	0	0	0
41	2.	+ Zuwendungen und allgemeine Umlagen	0,00	0	0	0	0	0
42	3.	+ Sonstige Transfererträge	0,00	0	0	0	0	0
43	4.	+ Öffentlich-rechtliche Leistungsentgelte	0,00	4.700	4.700	0	0	0
		111500.431100 Verwaltungsgebühren	0,00	200	200	0	0	0
		111809.432100 Benutzungsgebühren und ähnliche Entgelte	0,00	1.500	1.500	0	0	0
		541000.432100 Entgelt für die Benutzung von öffentlichen Straßenräumen	0,00	3.000	3.000	0	0	0
440-446	5.	+ Privatrechtliche Leistungsentgelte	0,00	148.300	23.600	300	300	300
		111801.441100 Mieten vom Abwasserbetrieb und der Volkshochschule	0,00	125.400	5.500	0	0	0
		111804.441100 Mieten und Pachten	0,00	0	0	0	0	0
		111806.441100 Mieten und Pachten	0,00	0	0	0	0	0
		111809.441100 Mieten und Pachten	0,00	0	0	0	0	0
		111813.441100 Mieten und Pachten	0,00	0	0	0	0	0
		111825.441100 Mieten und Pachten	0,00	18.000	16.600	0	0	0
		111825.446200 Vermischte Einnahmen	0,00	100	100	0	0	0
		424000.441100 Mieten und Pachten	0,00	100	100	0	0	0
		541000.446200 Sonstige privatrechtliche Leistungsentgelte	0,00	0	0	0	0	0
		541670.446200 Sonstige privatrechtliche Leistungsentgelte	0,00	100	100	0	0	0
		573820.441100 Anteilige Miete von den Stadtwerken	0,00	0	100	100	100	100
		573820.442100 Erträge aus dem Verkauf von Vorräten	0,00	3.600	100	100	100	100
		573820.446200 Sonstige privatrechtliche Leistungsentgelte	0,00	100	100	100	100	100
		573900.441100 Entgelt für die Benutzung der Schaukästen am Bahnhof	0,00	900	900	0	0	0
448	6.	+ Kostenerstattungen und Kostenumlagen	0,00	828.100	758.300	35.400	35.700	35.700
		111500.448000 Kostenerstattung vom Arbeitsamt	0,00	100	100	0	0	0
		111500.448300 Erstattungen von Zweckverbänden und dergl.	0,00	51.700	0	0	0	0
		111500.448400 Erstattung von Mutterschaftsaufwendungen durch gesetzliche Sozialversicherung	0,00	0	0	0	0	0
		111500.448500 Erstattungen von verbundenen Unternehmen, Beteiligungen und Sondervermögen	0,00	87.000	46.100	0	0	0
		111500.448700 Erstattung Personal- und Sachkosten durch Dritte	0,00	0	400	0	0	0
		111813.448800 Ersätze	0,00	300	300	0	300	300
		111813.448810 Ersätze aus Heizkosten und Nebenabgaben	0,00	0	0	0	0	0
		111813.448811 Ersätze aus Heizkosten und Nebenabgaben - Wohnungen Feuerwehr	0,00	11.400	11.400	11.400	11.400	11.400
		111813.448812 Ersätze aus Heizkosten und Nebenabgaben - Wohnungen JSS	0,00	2.600	2.600	2.600	2.600	2.600
		111813.448813 Ersätze aus Heizkosten und Nebenabgaben - Wohnung FRS	0,00	700	700	700	700	700
		111813.448814 Ersätze aus Heizkosten und Nebenabgaben - Wohnung Pommernstr. 91	0,00	1.200	1.200	0	0	0
		111813.448815 Ersätze aus Heizkosten und Nebenabgaben - Wohnungen Uetersener Str. 27	0,00	2.500	2.500	0	0	0
		111836.448400 Ersätze aus der Unterhaltung der Kinderspielplätze	0,00	100	100	100	100	100
		111836.448800 Erstattungen von übrigen Bereichen	0,00	0	0	0	0	0
		424000.448800 Erstattungen von übrigen Bereichen	0,00	1.200	1.200	0	0	0

Ertrags- und Aufwandsarten			Ergebnis 2012 in EUR	Ansatz 2013 in EUR	Ansatz 2014 in EUR	Planung 2015 in EUR	Planung 2016 in EUR	Planung 2017 in EUR
1	2	3	4	5	6	7	8	9
		511000.448100 Erstattungen vom Land	0,00	0	0	0	0	0
		511000.448800 Erstattungen von übrigen Bereichen	0,00	100	100	100	100	100
		541000.448800 Ersätze für Straßenschilder	0,00	100	100	0	0	0
		541000.448810 Ersätze	0,00	500	500	500	500	500
		541670.448800 Erstattungen von übrigen Bereichen	0,00	1.500	1.500	1.500	1.500	1.500
		542000.448100 Zuweisung des Landes	0,00	17.900	0	17.900	17.900	17.900
		573820.448000 Erstattungen vom Bund	0,00	0	0	0	0	0
		573820.448300 Erstattungen von Zweckverbänden und dergl.	0,00	0	1.500	0	0	0
		573820.448500 Erstattungen von verbundenen Unternehmen, Beteiligungen und Sondervermögen	0,00	116.500	113.500	0	0	0
		573820.448600 Erstattungen von sonstigen öffentl. Sonderrechnungen	0,00	500	500	500	500	500
		573820.448700 Ersätze aus Versicherungsleistungen	0,00	100	100	100	100	100
		573840.448300 Erstattungen von Zweckverbänden und dergl.	0,00	113.600	138.100	0	0	0
		573840.448500 Erstattungen von verbundenen Unternehmen, Beteiligungen und Sondervermögen	0,00	0	0	0	0	0
		573840.448700 Ersätze aus Versicherungsleistungen	0,00	0	0	0	0	0
		573850.448000 Erstattungen vom Bund	0,00	0	0	0	0	0
		573850.448300 Erstattungen von Zweckverbänden und dergl.	0,00	418.500	435.800	0	0	0
45	7.	+ Sonstige ordentliche Erträge	0,00	0	100	0	0	0
		111825.454100 Erträge aus der Veräußerung von Grundstücken und Gebäuden	0,00	0	0	0	0	0
		573820.454100 Erträge aus der Veräußerung von Grundstücken und Gebäuden	0,00	0	0	0	0	0
		573820.454200 Erträge aus der Veräußerung von beweglichen Sachen des Anlagevermögens oberhalb der Wertgrenze i.H.v. 410 °	0,00	0	100	0	0	0
471	8.	+ Aktivierte Eigenleistungen	0,00	0	0	0	0	0
472	9.	+/- Bestandsveränderungen	0,00	0	0	0	0	0
	10.	= Ordentliche Erträge	0,00	981.100	786.700	35.700	36.000	36.000
50	11.	- Personalaufwendungen	0,00	1.628.000	2.201.900	0	0	0
		111030.501100 Dienstaufwendungen Beamtinnen und Beamte	0,00	0	28.500	0	0	0
		111030.501200 Dienstaufwendungen Arbeitnehmerinnen und Arbeitnehmer	0,00	0	2.200	0	0	0
		111030.502100 Beiträge zu Versorgungskassen Beamtinnen und Beamte	0,00	0	11.500	0	0	0
		111030.502200 Beiträge zu Versorgungskassen Arbeitnehmerinnen und Arbeitnehmer	0,00	0	200	0	0	0
		111030.503200 Sozialversicherungsbeiträge Arbeitnehmerinnen und Arbeitnehmer	0,00	0	500	0	0	0
		111500.501100 Dienstaufwendungen Beamtinnen und Beamte	0,00	0	0	0	0	0
		111500.501200 Dienstaufwendungen Arbeitnehmerinnen und Arbeitnehmer	0,00	0	37.700	0	0	0
		111500.502100 Beiträge zu Versorgungskassen Beamtinnen und Beamte	0,00	0	0	0	0	0
		111500.502200 Beiträge zu Versorgungskassen Arbeitnehmerinnen und Arbeitnehmer	0,00	0	2.900	0	0	0
		111500.503200 Sozialversicherungsbeiträge Arbeitnehmerinnen und Arbeitnehmer	0,00	0	7.600	0	0	0
		111800.501100 Dienstaufwendungen Beamtinnen und Beamte	0,00	0	5.700	0	0	0
		111800.501200 Dienstaufwendungen Arbeitnehmerinnen und Arbeitnehmer	0,00	0	93.900	0	0	0

Ertrags- und Aufwandsarten			Ergebnis 2012 in EUR	Ansatz 2013 in EUR	Ansatz 2014 in EUR	Planung 2015 in EUR	Planung 2016 in EUR	Planung 2017 in EUR
1	2	3	4	5	6	7	8	9
		111800.502100 Beiträge zu Versorgungskassen Beamtinnen und Beamte	0,00	0	2.300	0	0	0
		111800.502200 Beiträge zu Versorgungskassen Arbeitnehmerinnen und Arbeitnehmer	0,00	0	7.200	0	0	0
		111800.503200 Sozialversicherungsbeiträge Arbeitnehmerinnen und Arbeitnehmer	0,00	0	19.000	0	0	0
		511000.501100 Dienstaufwendungen Beamtinnen und Beamte	0,00	0	8.600	0	0	0
		511000.501200 Dienstaufwendungen Arbeitnehmerinnen und Arbeitnehmer	0,00	0	82.800	0	0	0
		511000.502100 Beiträge zu Versorgungskassen Beamtinnen und Beamte	0,00	0	3.500	0	0	0
		511000.502200 Beiträge zu Versorgungskassen Arbeitnehmerinnen und Arbeitnehmer	0,00	0	6.600	0	0	0
		511000.503200 Sozialversicherungsbeiträge Arbeitnehmerinnen und Arbeitnehmer	0,00	0	16.400	0	0	0
		541000.501100 Dienstaufwendungen Beamtinnen und Beamte	0,00	0	11.400	0	0	0
		541000.501200 Dienstaufwendungen Arbeitnehmerinnen und Arbeitnehmer	0,00	0	46.100	0	0	0
		541000.502100 Beiträge zu Versorgungskassen Beamtinnen und Beamte	0,00	0	4.600	0	0	0
		541000.502200 Beiträge zu Versorgungskassen Arbeitnehmerinnen und Arbeitnehmer	0,00	0	3.600	0	0	0
		541000.503200 Sozialversicherungsbeiträge Arbeitnehmerinnen und Arbeitnehmer	0,00	0	9.300	0	0	0
		541130.501100 Dienstaufwendungen Beamtinnen und Beamte	0,00	0	0	0	0	0
		541130.501200 Dienstaufwendungen Arbeitnehmerinnen und Arbeitnehmer	0,00	0	33.600	0	0	0
		541130.502200 Beiträge zu Versorgungskassen Arbeitnehmerinnen und Arbeitnehmer	0,00	0	2.500	0	0	0
		541130.503200 Sozialversicherungsbeiträge Arbeitnehmerinnen und Arbeitnehmer	0,00	0	6.100	0	0	0
		541140.501200 Dienstaufwendungen Arbeitnehmerinnen und Arbeitnehmer	0,00	0	15.300	0	0	0
		541140.502200 Beiträge zu Versorgungskassen Arbeitnehmerinnen und Arbeitnehmer	0,00	0	1.200	0	0	0
		541140.503200 Sozialversicherungsbeiträge Arbeitnehmerinnen und Arbeitnehmer	0,00	0	2.800	0	0	0
		541670.501200 Dienstaufwendungen Arbeitnehmerinnen und Arbeitnehmer	0,00	0	800	0	0	0
		541670.502200 Beiträge zu Versorgungskassen Arbeitnehmerinnen und Arbeitnehmer	0,00	0	100	0	0	0
		541670.503200 Sozialversicherungsbeiträge Arbeitnehmerinnen und Arbeitnehmer	0,00	0	200	0	0	0
		573820.501100 Dienstaufwendungen Beamtinnen und Beamte	0,00	0	1.000	0	0	0
		573820.501200 Dienstaufwendungen Arbeitnehmerinnen und Arbeitnehmer	0,00	595.600	604.600	0	0	0
		573820.501900 Dienstaufwendungen Sonstige Beschäftigungsentgelte	0,00	0	0	0	0	0
		573820.502100 Beiträge zu Versorgungskassen Beamtinnen und Beamte	0,00	0	400	0	0	0
		573820.502200 Beiträge zu Versorgungskassen Arbeitnehmerinnen und Arbeitnehmer	0,00	45.200	45.900	0	0	0
		573820.503200 Sozialversicherungsbeiträge Arbeitnehmerinnen und Arbeitnehmer	0,00	118.600	120.400	0	0	0
		573840.501100 Dienstaufwendungen Beamtinnen und Beamte	0,00	0	1.000	0	0	0
		573840.501200 Dienstaufwendungen Arbeitnehmerinnen und Arbeitnehmer	0,00	174.200	201.800	0	0	0
		573840.502100 Beiträge zu Versorgungskassen Beamtinnen und Beamte	0,00	0	400	0	0	0
		573840.502200 Beiträge zu Versorgungskassen Arbeitnehmerinnen und Arbeitnehmer	0,00	14.200	16.400	0	0	0
		573840.503200 Sozialversicherungsbeiträge Arbeitnehmerinnen und Arbeitnehmer	0,00	34.500	40.300	0	0	0

Ertrags- und Aufwandsarten			Ergebnis 2012 in EUR	Ansatz 2013 in EUR	Ansatz 2014 in EUR	Planung 2015 in EUR	Planung 2016 in EUR	Planung 2017 in EUR
1	2	3	4	5	6	7	8	9
		573850.501100 Dienstaufwendungen Beamtinnen und Beamte	0,00	0	1.000	0	0	0
		573850.501200 Dienstaufwendungen Arbeitnehmerinnen und Arbeitnehmer	0,00	509.000	544.000	0	0	0
		573850.502100 Beiträge zu Versorgungskassen Beamtinnen und Beamte	0,00	0	400	0	0	0
		573850.502200 Beiträge zu Versorgungskassen Arbeitnehmerinnen und Arbeitnehmer	0,00	38.000	43.300	0	0	0
		573850.503200 Sozialversicherungsbeiträge Arbeitnehmerinnen und Arbeitnehmer	0,00	98.700	106.300	0	0	0
51	12.	+ Versorgungsaufwendungen	0,00	0	0	0	0	0
52	13.	+ Aufwendungen für Sach- und Dienstleistungen	0,00	2.724.200	2.914.300	1.902.300	1.872.300	1.867.300
		111500.526200 Aus- und Fortbildung, Umschulung	0,00	4.900	5.700	0	0	0
		111801.521100 Unterhaltung der Grundstücke und baulichen Anlagen	0,00	0	0	0	0	0
		111801.523100 Miete an GGT für Rathaus	0,00	215.000	215.000	0	0	0
		111801.524100 Bewirtschaftung der Grundstücke, baulichen Anlagen usw.	0,00	22.300	21.000	21.000	21.000	21.000
		111801.524110 Heizkosten (Wärme)	0,00	10.100	10.100	10.000	10.000	10.000
		111801.524120 Stromkosten	0,00	26.400	22.000	22.000	22.000	22.000
		111802.521100 Unterhaltung der Grundstücke und baulichen Anlagen	0,00	0	0	0	0	0
		111802.521150 Bauunterhaltung	0,00	0	5.000	0	0	0
		111802.524100 Bewirtschaftung der Grundstücke, baulichen Anlagen usw.	0,00	0	32.000	32.000	32.000	32.000
		111803.521100 Unterhaltung der Grundstücke und baulichen Anlagen	0,00	0	0	0	0	0
		111803.521150 Wache Ahrenlohe Bauunterhaltung	0,00	30.400	8.500	0	0	0
		111803.521151 Wache Ahrenlohe Wartung / techn. Anlagen	0,00	4.500	6.500	0	0	0
		111803.521152 Wache Ahrenlohe Außenanlagen	0,00	8.500	0	0	0	0
		111803.521155 Wache Ahrenlohe Schadenfälle	0,00	200	200	0	0	0
		111803.521156 Wache Esingen Bauunterhaltung	0,00	28.500	15.800	0	0	0
		111803.521157 Wache Esingen Wartung / techn. Anlagen	0,00	3.500	5.200	0	0	0
		111803.521158 Wache Esingen Außenanlagen	0,00	8.000	0	0	0	0
		111803.521159 Wache Esingen Schadenfälle	0,00	200	200	0	0	0
		111803.521160 Bauunterhaltung Gebäude Jugendfeuerwehr	0,00	0	1.000	0	0	0
		111803.524100 Bewirtschaftung der Grundstücke, baulichen Anlagen usw.	0,00	10.800	15.600	15.600	15.600	15.600
		111803.524110 Heizkosten (Wärme)	0,00	32.200	27.000	27.000	27.000	27.000
		111803.524120 Stromkosten	0,00	12.900	15.200	15.200	15.200	15.200
		111804.521100 Unterhaltung der Grundstücke und baulichen Anlagen	0,00	0	0	0	0	0
		111804.521150 Bauunterhaltung	0,00	50.000	66.300	0	0	0
		111804.521151 Wartungen / technische Einrichtungen	0,00	5.000	5.000	0	0	0
		111804.521152 Außenanlagen Schulgelände	0,00	7.500	1.500	0	0	0
		111804.521155 Schadenfälle	0,00	2.000	2.000	0	0	0
		111804.524100 Bewirtschaftung der Grundstücke, baulichen Anlagen usw.	0,00	14.300	17.000	14.000	14.000	14.000
		111804.524110 Heizkosten (Wärme)	0,00	30.000	30.000	30.000	30.000	30.000
		111804.524120 Stromkosten	0,00	7.500	10.500	10.500	10.500	10.500
		111805.521100 Unterhaltung der Grundstücke und baulichen Anlagen	0,00	0	0	0	0	0
		111805.521150 Bauunterhaltung	0,00	33.500	10.000	0	0	0
		111805.521151 Wartungen / technische Einrichtungen	0,00	3.900	3.500	0	0	0
		111805.521152 Außenanlagen / Schulgelände	0,00	10.000	500	0	0	0
		111805.521155 Schadenfälle	0,00	2.500	1.500	0	0	0
		111805.524100 Bewirtschaftung der Grundstücke, baulichen Anlagen usw.	0,00	2.400	7.800	2.800	2.800	2.800

Ertrags- und Aufwandsarten			Ergebnis 2012 in EUR	Ansatz 2013 in EUR	Ansatz 2014 in EUR	Planung 2015 in EUR	Planung 2016 in EUR	Planung 2017 in EUR
1	2	3	4	5	6	7	8	9
		111805.524110 Heizkosten (Wärme)	0,00	10.200	10.200	10.200	10.200	10.200
		111805.524120 Stromkosten	0,00	10.000	10.000	10.000	10.000	10.000
		111806.521100 Unterhaltung der Grundstücke und baulichen Anlagen	0,00	0	0	0	0	0
		111806.521150 Bauunterhaltung	0,00	95.300	234.000	119.000	119.000	119.000
		111806.521151 Wartungen / technische Einrichtungen	0,00	5.000	5.500	0	0	0
		111806.521152 Außenanlagen / Schulgelände	0,00	13.500	18.500	0	0	0
		111806.521155 Schadenfälle	0,00	5.000	2.000	0	0	0
		111806.524100 Bewirtschaftung der Grundstücke, baulichen Anlagen usw.	0,00	19.000	34.500	20.000	20.000	20.000
		111806.524110 Heizkosten (Wärme)	0,00	51.500	52.000	52.000	52.000	52.000
		111806.524120 Stromkosten	0,00	13.000	13.000	13.000	13.000	13.000
		111807.521100 Unterhaltung der Grundstücke und baulichen Anlagen	0,00	0	0	0	0	0
		111807.521150 Bauunterhaltung	0,00	50.700	15.500	0	0	0
		111807.521151 Wartungen / technische Einrichtungen	0,00	3.500	3.500	0	0	0
		111807.521152 Außenanlagen / Schulgelände	0,00	0	0	0	0	0
		111807.521155 Schadenfälle	0,00	1.500	1.000	0	0	0
		111807.524100 Bewirtschaftung der Grundstücke, baulichen Anlagen usw.	0,00	4.000	4.000	4.000	4.000	4.000
		111807.524110 Heizkosten (Wärme)	0,00	15.800	16.800	16.800	16.800	16.800
		111807.524120 Stromkosten	0,00	12.000	13.000	13.000	13.000	13.000
		111808.521100 Unterhaltung der Grundstücke und baulichen Anlagen	0,00	0	0	0	0	0
		111808.521150 Bauunterhaltung	0,00	11.100	10.000	0	0	0
		111808.524100 Bewirtschaftung der Grundstücke, baulichen Anlagen usw.	0,00	3.000	3.000	0	0	0
		111808.524110 Heizkosten (Wärme)	0,00	2.400	3.700	3.700	3.700	3.700
		111808.524120 Stromkosten	0,00	4.200	4.200	4.200	4.200	4.200
		111809.521100 Unterhaltung der Grundstücke und baulichen Anlagen	0,00	0	0	0	0	0
		111809.521150 Bauunterhaltung	0,00	79.500	10.500	0	0	0
		111809.524100 Bewirtschaftung der Grundstücke, baulichen Anlagen usw.	0,00	15.000	15.000	15.000	15.000	15.000
		111809.524120 Stromkosten	0,00	3.500	5.000	5.000	5.000	5.000
		111810.521100 Unterhaltung der Grundstücke und baulichen Anlagen	0,00	0	0	0	0	0
		111810.521150 Bauunterhaltung	0,00	38.000	18.000	0	0	0
		111810.524100 Bewirtschaftung der Grundstücke, baulichen Anlagen usw.	0,00	15.300	15.500	15.500	15.500	15.500
		111810.524125 Reinigungskosten Fußgängerbrücke am Bahnhof	0,00	11.000	15.100	0	0	0
		111811.521100 Unterhaltung der Grundstücke und baulichen Anlagen	0,00	0	0	0	0	0
		111811.521150 Bauunterhaltung	0,00	6.000	4.000	0	0	0
		111811.524100 Bewirtschaftung der Grundstücke, baulichen Anlagen usw.	0,00	17.700	18.000	18.000	18.000	18.000
		111812.521150 Bauunterhaltung	0,00	18.500	20.000	0	0	0
		111812.524100 Bewirtschaftung der Grundstücke, baulichen Anlagen usw.	0,00	0	8.500	8.400	8.400	8.400
		111812.524110 Heizkosten (Wärme)	0,00	0	8.000	8.000	8.000	8.000
		111812.524120 Stromkosten	0,00	0	1.400	1.400	1.400	1.400
		111813.521100 Unterhaltung der Grundstücke und baulichen Anlagen	0,00	0	0	0	0	0
		111813.521150 Bauunterhaltung	0,00	11.500	42.000	0	0	0
		111813.524100 Bewirtschaftung der Grundstücke, baulichen Anlagen usw.	0,00	17.500	17.500	0	0	0
		111813.526200 Aus- und Fortbildung, Umschulung	0,00	100	100	0	0	0
		111815.522100 Unterhaltung des sonstigen unbeweglichen Vermögens	0,00	0	15.000	40.000	40.000	40.000
		111820.521100 Unterhaltung der Ehren- und Mahnmale	0,00	100	1.000	1.500	1.500	1.500

Ertrags- und Aufwandsarten			Ergebnis 2012 in EUR	Ansatz 2013 in EUR	Ansatz 2014 in EUR	Planung 2015 in EUR	Planung 2016 in EUR	Planung 2017 in EUR
1	2	3	4	5	6	7	8	9
		111820.521150 Bauunterhaltung Jugendzentrum	0,00	0	0	0	0	0
		111820.522100 Unterhaltung der Trinkwassernotbrunnen	0,00	4.300	3.900	3.900	3.900	3.900
		111820.524100 Bewirtschaftung der Grundstücke und baulichen Anlagen	0,00	0	0	0	0	0
		111820.524101 Bewirtschaftungskosten für Ehren- und Mahnmale	0,00	100	100	0	0	0
		111820.524102 Bewirtschaftungskosten für Heimathaus (Anteil Stadt)	0,00	5.600	5.600	0	0	0
		111820.524103 Bewirtschaftungskosten- erstattung für Nutzung Jott-Zett	0,00	17.000	17.000	0	0	0
		111820.524104 Bewirtschaftungskosten für Baumschulenweg 21+40	0,00	0	12.200	0	0	0
		111825.521100 Unterhaltung der Grundstücke und baulichen Anlagen	0,00	2.000	2.000	0	0	0
		111825.523100 Mieten und Pachten	0,00	29.500	29.500	0	0	0
		111825.524100 Bewirtschaftung der Grundstücke, baulichen Anlagen usw.	0,00	8.600	13.500	13.500	13.500	13.500
		111836.521100 Unterhaltung der Kinderspielplätze	0,00	0	0	0	0	0
		111836.522100 Unterhaltung der Kinderspiel plätze	0,00	10.000	12.000	12.000	12.000	12.000
		111850.524120 Sonstige Bewirtschaftungskosten	0,00	1.500	1.500	0	0	0
		424000.522100 Unterhaltung der Sportanlagen	0,00	40.000	25.000	0	0	0
		424000.527110 Beschaffung und Ergänzung von Inventar	0,00	0	0	0	0	0
		511000.527150 Besondere Verwaltungs- und Betriebsaufwendungen - Kosten der Softwarepflege	0,00	0	0	0	0	0
		541000.522100 Unterhaltung des sonstigen unbeweglichen Vermögens	0,00	0	0	0	0	0
		541000.522105 Verkehrszeichen, Straßen- benennungsschilder	0,00	21.000	8.000	0	0	0
		541000.522150 Unterhaltung Gemeindestraßen durch Vergabe an ext. Firmen	0,00	80.000	200.000	200.000	200.000	200.000
		541000.522154 Unterhaltung Geh- und Radwege	0,00	155.000	62.000	50.000	50.000	50.000
		541000.524100 Gebühren für die Oberflächenentwässerung	0,00	510.000	590.000	565.900	565.900	565.900
		541000.524120 Stromkosten für Ampelanlage	0,00	900	1.000	0	0	0
		541030.522100 Unterhaltung des sonstigen unbeweglichen Vermögens	0,00	0	10.000	0	0	0
		541670.522100 Unterhaltung des sonstigen unbeweglichen Vermögens	0,00	44.000	50.000	50.000	50.000	50.000
		541670.524100 Bewirtschaftung der Grundstücke, baulichen Anlagen usw.	0,00	164.500	140.000	140.000	140.000	140.000
		542000.522100 Unterhaltung des sonstigen unbeweglichen Vermögens	0,00	0	0	0	0	0
		542000.522150 Unterhaltung Kreisstraßen durch Vergabe an ext. Firmen	0,00	52.400	12.500	13.000	13.000	13.000
		542000.524100 Bewirtschaftung der Grundstücke, baulichen Anlagen usw.	0,00	200	200	0	0	0
		542000.527160 Streumittel / Schneeräumung	0,00	46.100	11.300	0	0	0
		545000.522100 Unterhaltung des sonstigen unbeweglichen Vermögens	0,00	0	0	0	0	0
		545000.524100 Reinigung Abläufe + Schächte der Gemeindestraßen	0,00	17.500	21.700	0	0	0
		546000.524100 Bewirtschaftung der Grundstücke, baulichen Anlagen usw.	0,00	4.200	4.200	0	0	0
		555000.522100 Unterhaltung des sonstigen unbeweglichen Vermögens	0,00	0	0	0	0	0
		555000.522150 Unterhaltung Wirtschaftswege durch Vergabe an ext. Firmen	0,00	170.500	256.000	260.000	230.000	225.000
		573820.522100 Unterhaltung des sonstigen unbeweglichen Vermögens	0,00	0	0	0	0	0
		573820.523100 Miete Kopierer	0,00	700	700	700	700	700
		573820.523200 Leasing Telefonanlage	0,00	1.300	1.300	0	0	0
		573820.525100 Unterhaltung Fahrräder	0,00	100	100	0	0	0
		573820.525110 Fahrzeuge Kraftstoffkosten	0,00	20.000	20.000	0	0	0

Ertrags- und Aufwandsarten			Ergebnis 2012 in EUR	Ansatz 2013 in EUR	Ansatz 2014 in EUR	Planung 2015 in EUR	Planung 2016 in EUR	Planung 2017 in EUR
1	2	3	4	5	6	7	8	9
		573820.525120 Fahrzeuge Reparaturkosten	0,00	33.500	33.500	0	0	0
		573820.525130 Fahrzeuge Versicherung + Steuern	0,00	5.000	5.000	0	0	0
		573820.526100 Dienst- und Schutzkleidung, persönliche Ausrüstungsgegenstände	0,00	5.500	7.000	0	0	0
		573820.526200 Aus- und Fortbildung, Umschulung	0,00	1.500	4.000	1.500	1.500	1.500
		573820.527110 Beschaffung und Ergänzung von Inventar	0,00	13.000	13.000	13.000	13.000	13.000
		573820.527151 Kosten der Internetverbindung	0,00	1.000	2.600	0	0	0
		573840.523200 Leasingraten Pkw Schulhausmeister	0,00	3.000	3.000	0	0	0
		573840.524100 Kosten der Hausmeisterdienste durch Dritte	0,00	3.500	3.000	0	0	0
		573840.525100 Haltung von Fahrzeugen	0,00	2.700	3.000	0	0	0
		573840.526100 Dienst- und Schutzkleidung, persönliche Ausrüstungsgegenstände	0,00	1.800	2.000	0	0	0
		573840.527110 Beschaffung und Ergänzung von Inventar	0,00	1.000	1.500	0	0	0
		573840.527115 Sachkosten Gesamtschließung	0,00	1.000	1.000	0	0	0
		573850.524100 Kosten der Glasreinigung durch Fremdfirmen	0,00	40.000	40.000	0	0	0
		573850.524105 Reinigungsmittel	0,00	45.300	45.300	0	0	0
		573850.524125 Unterhaltungsreinigung durch Fachfirmen	0,00	1.500	1.500	0	0	0
		573850.526200 Aus- und Fortbildung, Umschulung	0,00	0	500	0	0	0
		573850.527110 Beschaffung und Ergänzung von Inventar	0,00	6.000	6.000	0	0	0
		573900.521100 Unterhaltung der Bekanntmachungskästen	0,00	500	500	0	0	0
57	14.	+ bilanzielle Abschreibungen	0,00	172.500	188.400	0	0	0
		111030.573100 Abschreibungen auf das Umlaufvermögen	0,00	0	0	0	0	0
		111500.573100 Abschreibungen auf das Umlaufvermögen	0,00	0	0	0	0	0
		111801.573100 Abschreibungen auf das Umlaufvermögen	0,00	0	0	0	0	0
		111802.573100 Abschreibungen auf das Umlaufvermögen	0,00	0	0	0	0	0
		111803.573100 Abschreibungen auf das Umlaufvermögen	0,00	0	0	0	0	0
		111804.571100 Abschreibungen auf immaterielle Vermögensgegenstände und Sachanlagen	0,00	24.500	24.500	0	0	0
		111804.573100 Abschreibungen auf das Umlaufvermögen	0,00	0	0	0	0	0
		111805.571100 Abschreibungen auf immaterielle Vermögensgegenstände und Sachanlagen	0,00	10.500	21.600	0	0	0
		111805.573100 Abschreibungen auf das Umlaufvermögen	0,00	0	0	0	0	0
		111806.571100 Abschreibungen auf immaterielle Vermögensgegenstände und Sachanlagen	0,00	67.500	67.500	0	0	0
		111806.573100 Abschreibungen auf das Umlaufvermögen	0,00	0	0	0	0	0
		111807.571100 Abschreibungen auf immaterielle Vermögensgegenstände und Sachanlagen	0,00	42.800	42.800	0	0	0
		111807.573100 Abschreibungen auf das Umlaufvermögen	0,00	0	0	0	0	0
		111808.573100 Abschreibungen auf das Umlaufvermögen	0,00	0	0	0	0	0
		111809.573100 Abschreibungen auf das Umlaufvermögen	0,00	0	0	0	0	0
		111810.573100 Abschreibungen auf das Umlaufvermögen	0,00	0	0	0	0	0
		111811.573100 Abschreibungen auf das Umlaufvermögen	0,00	0	0	0	0	0
		111812.573100 Abschreibungen auf das Umlaufvermögen	0,00	0	0	0	0	0

Ertrags- und Aufwandsarten			Ergebnis 2012 in EUR	Ansatz 2013 in EUR	Ansatz 2014 in EUR	Planung 2015 in EUR	Planung 2016 in EUR	Planung 2017 in EUR
1	2	3	4	5	6	7	8	9
		111813.571102 Abschreibungen auf Vermögensgegenstände und Sachanlagen - Wohnungen JSS	0,00	600	600	0	0	0
		111813.573100 Abschreibungen auf das Umlaufvermögen	0,00	0	0	0	0	0
		111815.573100 Abschreibungen auf das Umlaufvermögen	0,00	0	0	0	0	0
		111820.573100 Abschreibungen auf das Umlaufvermögen	0,00	0	0	0	0	0
		111825.573100 Abschreibungen auf das Umlaufvermögen	0,00	0	0	0	0	0
		111836.573100 Abschreibungen auf das Umlaufvermögen	0,00	0	0	0	0	0
		111850.573100 Abschreibungen auf das Umlaufvermögen	0,00	0	0	0	0	0
		424000.573100 Abschreibungen auf das Umlaufvermögen	0,00	0	0	0	0	0
		511000.573100 Abschreibungen auf das Umlaufvermögen	0,00	0	0	0	0	0
		541000.573100 Abschreibungen auf das Umlaufvermögen	0,00	0	0	0	0	0
		541030.573100 Abschreibungen auf das Umlaufvermögen	0,00	0	0	0	0	0
		541031.573100 Abschreibungen auf das Umlaufvermögen	0,00	0	0	0	0	0
		541040.573100 Abschreibungen auf das Umlaufvermögen	0,00	0	0	0	0	0
		541050.573100 Abschreibungen auf das Umlaufvermögen	0,00	0	0	0	0	0
		541070.573100 Abschreibungen auf das Umlaufvermögen	0,00	0	0	0	0	0
		541120.573100 Abschreibungen auf das Umlaufvermögen	0,00	0	0	0	0	0
		541130.573100 Abschreibungen auf das Umlaufvermögen	0,00	0	0	0	0	0
		541200.573100 Abschreibungen auf das Umlaufvermögen	0,00	0	0	0	0	0
		541270.573100 Abschreibungen auf das Umlaufvermögen	0,00	0	0	0	0	0
		541280.573100 Abschreibungen auf das Umlaufvermögen	0,00	0	0	0	0	0
		541281.573100 Abschreibungen auf das Umlaufvermögen	0,00	0	0	0	0	0
		541282.573100 Abschreibungen auf das Umlaufvermögen	0,00	0	0	0	0	0
		541283.573100 Abschreibungen auf das Umlaufvermögen	0,00	0	0	0	0	0
		541284.573100 Abschreibungen auf das Umlaufvermögen	0,00	0	0	0	0	0
		541285.573100 Abschreibungen auf das Umlaufvermögen	0,00	0	0	0	0	0
		541286.573100 Abschreibungen auf das Umlaufvermögen	0,00	0	0	0	0	0
		541287.573100 Abschreibungen auf das Umlaufvermögen	0,00	0	0	0	0	0
		541288.573100 Abschreibungen auf das Umlaufvermögen	0,00	0	0	0	0	0
		541290.573100 Abschreibungen auf das Umlaufvermögen	0,00	0	0	0	0	0
		541291.573100 Abschreibungen auf das Umlaufvermögen	0,00	0	0	0	0	0
		541292.573100 Abschreibungen auf das Umlaufvermögen	0,00	0	0	0	0	0
		541293.573100 Abschreibungen auf das Umlaufvermögen	0,00	0	0	0	0	0
		541294.573100 Abschreibungen auf das Umlaufvermögen	0,00	0	0	0	0	0
		541295.573100 Abschreibungen auf das Umlaufvermögen	0,00	0	0	0	0	0

Ertrags- und Aufwandsarten			Ergebnis 2012 in EUR	Ansatz 2013 in EUR	Ansatz 2014 in EUR	Planung 2015 in EUR	Planung 2016 in EUR	Planung 2017 in EUR
1	2	3	4	5	6	7	8	9
		541340.573100 Abschreibungen auf das Umlaufvermögen	0,00	0	0	0	0	0
		541350.573100 Abschreibungen auf das Umlaufvermögen	0,00	0	0	0	0	0
		541360.573100 Abschreibungen auf das Umlaufvermögen	0,00	0	0	0	0	0
		541370.573100 Abschreibungen auf das Umlaufvermögen	0,00	0	0	0	0	0
		541380.573100 Abschreibungen auf das Umlaufvermögen	0,00	0	0	0	0	0
		541670.573100 Abschreibungen auf das Umlaufvermögen	0,00	0	0	0	0	0
		542000.573100 Abschreibungen auf das Umlaufvermögen	0,00	0	0	0	0	0
		542010.573100 Abschreibungen auf das Umlaufvermögen	0,00	0	0	0	0	0
		543000.573100 Abschreibungen auf das Umlaufvermögen	0,00	0	0	0	0	0
		545000.573100 Abschreibungen auf das Umlaufvermögen	0,00	0	0	0	0	0
		546000.573100 Abschreibungen auf das Umlaufvermögen	0,00	0	0	0	0	0
		555000.573100 Abschreibungen auf das Umlaufvermögen	0,00	0	0	0	0	0
		573820.571100 Abschreibungen auf immaterielle Vermögensgegenstände und Sachanlagen	0,00	25.000	25.000	0	0	0
		573820.573100 Abschreibungen auf das Umlaufvermögen	0,00	0	0	0	0	0
		573840.573100 Abschreibungen auf das Umlaufvermögen	0,00	0	0	0	0	0
		573850.571100 Abschreibungen auf immaterielle Vermögensgegenstände und Sachanlagen	0,00	1.600	6.400	0	0	0
		573850.573100 Abschreibungen auf das Umlaufvermögen	0,00	0	0	0	0	0
		573900.573100 Abschreibungen auf das Umlaufvermögen	0,00	0	0	0	0	0
53	15.	+ Transferaufwendungen	0,00	0	0	0	0	0
54	16.	+ Sonstige ordentliche Aufwendungen	0,00	123.700	196.300	160.500	160.500	160.500
		111500.543100 Allgemeine Geschäftsbedürfnisse	0,00	4.000	4.500	0	0	0
		111500.543140 Geschäftsaufwendungen - Reisekosten	0,00	2.200	5.000	0	0	0
		111500.543151 Geschäftsaufwendungen - Sachverständigen-, Gerichts- und ähnliche Kosten	0,00	3.600	3.600	0	0	0
		111813.542950 Vermischte Ausgaben	0,00	0	0	0	0	0
		111825.542950 Vermischte Ausgaben	0,00	100	100	0	0	0
		511000.543155 Geschäftsaufwendungen - Kataster- und Planmaterial	0,00	16.000	15.000	0	0	0
		511000.543156 Geschäftsaufwendungen - Bebauungspläne	0,00	90.000	160.000	160.000	160.000	160.000
		541000.543110 Gebühren Mobilfunk für Daten Dialogdisplays	0,00	100	400	0	0	0
		541000.543155 Geschäftsaufwendungen - Kataster- und Planmaterial	0,00	0	0	0	0	0
		573820.543100 Geschäftsaufwendungen	0,00	0	500	500	500	500
		573820.543104 Wartungsservice Telefonanlage	0,00	500	500	0	0	0
		573820.543110 Telefongebühren Festnetz	0,00	900	900	0	0	0
		573820.543113 Telefongebühren Mobilfunk	0,00	1.800	1.800	0	0	0
		573840.543100 Geschäftsaufwendungen	0,00	500	500	0	0	0
		573840.543113 Geschäftsaufwendungen - Telefongebühren Mobilfunk	0,00	3.600	3.000	0	0	0
		573850.543101 Bücher und Zeitschriften, Gesetz- und Amtsblätter	0,00	100	200	0	0	0
		573850.543140 Geschäftsaufwendungen - Reisekosten	0,00	300	300	0	0	0

Ertrags- und Aufwandsarten			Ergebnis 2012 in EUR	Ansatz 2013 in EUR	Ansatz 2014 in EUR	Planung 2015 in EUR	Planung 2016 in EUR	Planung 2017 in EUR
1	2	3	4	5	6	7	8	9
	17.	= Ordentliche Aufwendungen	0,00	4.648.400	5.500.900	2.062.800	2.032.800	2.027.800
	18.	= Ergebnis der laufenden Verwaltungstätigkeit	0,00	-3.667.300	-4.714.200	-2.027.100	-1.996.800	-1.991.800
46	19.	+ Finanzerträge	0,00	100	100	0	0	0
		541000.461800 Darlehnszinsen	0,00	100	100	0	0	0
55	20.	- Zinsen und sonstige Finanzaufwendungen	0,00	0	0	0	0	0
	21.	= Finanzergebnis	0,00	100	100	0	0	0
	22.	= Ordentliches Ergebnis	0,00	-3.667.200	-4.714.100	-2.027.100	-1.996.800	-1.991.800
49	23.	+ Außerordentliche Erträge	0,00	0	0	0	0	0
		111030.499000 Sonstige Erträge	0,00	0	0	0	0	0
		111030.499900 Skontoertrag	0,00	0	0	0	0	0
		111030.499990 Erträge aus abgeschriebenem Forderungen	0,00	0	0	0	0	0
		111500.499000 Sonstige Erträge	0,00	0	0	0	0	0
		111500.499900 Skontoertrag	0,00	0	0	0	0	0
		111500.499990 Erträge aus abgeschriebenem Forderungen	0,00	0	0	0	0	0
		111801.499000 Sonstige Erträge	0,00	0	0	0	0	0
		111801.499900 Skontoertrag	0,00	0	0	0	0	0
		111801.499990 Erträge aus abgeschriebenem Forderungen	0,00	0	0	0	0	0
		111802.499000 Sonstige Erträge	0,00	0	0	0	0	0
		111802.499900 Skontoertrag	0,00	0	0	0	0	0
		111802.499990 Erträge aus abgeschriebenem Forderungen	0,00	0	0	0	0	0
		111803.499000 Sonstige Erträge	0,00	0	0	0	0	0
		111803.499900 Skontoertrag	0,00	0	0	0	0	0
		111803.499990 Erträge aus abgeschriebenem Forderungen	0,00	0	0	0	0	0
		111804.499000 Sonstige Erträge	0,00	0	0	0	0	0
		111804.499900 Skontoertrag	0,00	0	0	0	0	0
		111804.499990 Erträge aus abgeschriebenem Forderungen	0,00	0	0	0	0	0
		111805.499000 Sonstige Erträge	0,00	0	0	0	0	0
		111805.499900 Skontoertrag	0,00	0	0	0	0	0
		111805.499990 Erträge aus abgeschriebenem Forderungen	0,00	0	0	0	0	0
		111806.499000 Sonstige Erträge	0,00	0	0	0	0	0
		111806.499900 Skontoertrag	0,00	0	0	0	0	0
		111806.499990 Erträge aus abgeschriebenem Forderungen	0,00	0	0	0	0	0
		111807.499000 Sonstige Erträge	0,00	0	0	0	0	0
		111807.499900 Skontoertrag	0,00	0	0	0	0	0
		111807.499990 Erträge aus abgeschriebenem Forderungen	0,00	0	0	0	0	0
		111808.499000 Sonstige Erträge	0,00	0	0	0	0	0
		111808.499900 Skontoertrag	0,00	0	0	0	0	0
		111808.499990 Erträge aus abgeschriebenem Forderungen	0,00	0	0	0	0	0
		111809.499000 Sonstige Erträge	0,00	0	0	0	0	0
		111809.499900 Skontoertrag	0,00	0	0	0	0	0
		111809.499990 Erträge aus abgeschriebenem Forderungen	0,00	0	0	0	0	0
		111810.499000 Sonstige Erträge	0,00	0	0	0	0	0
		111810.499900 Skontoertrag	0,00	0	0	0	0	0

Ertrags- und Aufwandsarten			Ergebnis 2012 in EUR	Ansatz 2013 in EUR	Ansatz 2014 in EUR	Planung 2015 in EUR	Planung 2016 in EUR	Planung 2017 in EUR
1	2	3	4	5	6	7	8	9
		111810.499990 Erträge aus abgeschriebenen Forderungen	0,00	0	0	0	0	0
		111811.499000 Sonstige Erträge	0,00	0	0	0	0	0
		111811.499900 Skontoertrag	0,00	0	0	0	0	0
		111811.499990 Erträge aus abgeschriebenen Forderungen	0,00	0	0	0	0	0
		111812.499000 Sonstige Erträge	0,00	0	0	0	0	0
		111812.499900 Skontoertrag	0,00	0	0	0	0	0
		111812.499990 Erträge aus abgeschriebenen Forderungen	0,00	0	0	0	0	0
		111813.499000 Sonstige Erträge	0,00	0	0	0	0	0
		111813.499900 Skontoertrag	0,00	0	0	0	0	0
		111813.499990 Erträge aus abgeschriebenen Forderungen	0,00	0	0	0	0	0
		111815.499000 Sonstige Erträge	0,00	0	0	0	0	0
		111815.499900 Skontoertrag	0,00	0	0	0	0	0
		111815.499990 Erträge aus abgeschriebenen Forderungen	0,00	0	0	0	0	0
		111820.499000 Sonstige Erträge	0,00	0	0	0	0	0
		111820.499900 Skontoertrag	0,00	0	0	0	0	0
		111820.499990 Erträge aus abgeschriebenen Forderungen	0,00	0	0	0	0	0
		111825.499000 Sonstige Erträge	0,00	0	0	0	0	0
		111825.499900 Skontoertrag	0,00	0	0	0	0	0
		111825.499990 Erträge aus abgeschriebenen Forderungen	0,00	0	0	0	0	0
		111836.499000 Sonstige Erträge	0,00	0	0	0	0	0
		111836.499900 Skontoertrag	0,00	0	0	0	0	0
		111836.499990 Erträge aus abgeschriebenen Forderungen	0,00	0	0	0	0	0
		111850.499000 Sonstige Erträge	0,00	0	0	0	0	0
		111850.499900 Skontoertrag	0,00	0	0	0	0	0
		111850.499990 Erträge aus abgeschriebenen Forderungen	0,00	0	0	0	0	0
		424000.499000 Sonstige Erträge	0,00	0	0	0	0	0
		424000.499900 Skontoertrag	0,00	0	0	0	0	0
		424000.499990 Erträge aus abgeschriebenen Forderungen	0,00	0	0	0	0	0
		511000.499000 Sonstige Erträge	0,00	0	0	0	0	0
		511000.499900 Skontoertrag	0,00	0	0	0	0	0
		511000.499990 Erträge aus abgeschriebenen Forderungen	0,00	0	0	0	0	0
		541000.499000 Sonstige Erträge	0,00	0	0	0	0	0
		541000.499900 Skontoertrag	0,00	0	0	0	0	0
		541000.499990 Erträge aus abgeschriebenen Forderungen	0,00	0	0	0	0	0
		541030.499000 Sonstige Erträge	0,00	0	0	0	0	0
		541030.499900 Skontoertrag	0,00	0	0	0	0	0
		541030.499990 Erträge aus abgeschriebenen Forderungen	0,00	0	0	0	0	0
		541031.499000 Sonstige Erträge	0,00	0	0	0	0	0
		541031.499900 Skontoertrag	0,00	0	0	0	0	0
		541031.499990 Erträge aus abgeschriebenen Forderungen	0,00	0	0	0	0	0
		541040.499000 Sonstige Erträge	0,00	0	0	0	0	0
		541040.499900 Skontoertrag	0,00	0	0	0	0	0
		541040.499990 Erträge aus abgeschriebenen Forderungen	0,00	0	0	0	0	0
		541050.499000 Sonstige Erträge	0,00	0	0	0	0	0
		541050.499900 Skontoertrag	0,00	0	0	0	0	0
		541050.499990 Erträge aus abgeschriebenen Forderungen	0,00	0	0	0	0	0

Ertrags- und Aufwandsarten			Ergebnis 2012 in EUR	Ansatz 2013 in EUR	Ansatz 2014 in EUR	Planung 2015 in EUR	Planung 2016 in EUR	Planung 2017 in EUR
1	2	3	4	5	6	7	8	9
		541070.499000 Sonstige Erträge	0,00	0	0	0	0	0
		541070.499900 Skontoertrag	0,00	0	0	0	0	0
		541070.499990 Erträge aus abgeschriebenen Forderungen	0,00	0	0	0	0	0
		541120.499000 Sonstige Erträge	0,00	0	0	0	0	0
		541120.499900 Skontoertrag	0,00	0	0	0	0	0
		541120.499990 Erträge aus abgeschriebenen Forderungen	0,00	0	0	0	0	0
		541130.499000 Sonstige Erträge	0,00	0	0	0	0	0
		541130.499900 Skontoertrag	0,00	0	0	0	0	0
		541130.499990 Erträge aus abgeschriebenen Forderungen	0,00	0	0	0	0	0
		541200.499000 Sonstige Erträge	0,00	0	0	0	0	0
		541200.499900 Skontoertrag	0,00	0	0	0	0	0
		541200.499990 Erträge aus abgeschriebenen Forderungen	0,00	0	0	0	0	0
		541270.499000 Sonstige Erträge	0,00	0	0	0	0	0
		541270.499900 Skontoertrag	0,00	0	0	0	0	0
		541270.499990 Erträge aus abgeschriebenen Forderungen	0,00	0	0	0	0	0
		541280.499000 Sonstige Erträge	0,00	0	0	0	0	0
		541280.499900 Skontoertrag	0,00	0	0	0	0	0
		541280.499990 Erträge aus abgeschriebenen Forderungen	0,00	0	0	0	0	0
		541281.499000 Sonstige Erträge	0,00	0	0	0	0	0
		541281.499900 Skontoertrag	0,00	0	0	0	0	0
		541281.499990 Erträge aus abgeschriebenen Forderungen	0,00	0	0	0	0	0
		541282.499000 Sonstige Erträge	0,00	0	0	0	0	0
		541282.499900 Skontoertrag	0,00	0	0	0	0	0
		541282.499990 Erträge aus abgeschriebenen Forderungen	0,00	0	0	0	0	0
		541283.499000 Sonstige Erträge	0,00	0	0	0	0	0
		541283.499900 Skontoertrag	0,00	0	0	0	0	0
		541283.499990 Erträge aus abgeschriebenen Forderungen	0,00	0	0	0	0	0
		541284.499000 Sonstige Erträge	0,00	0	0	0	0	0
		541284.499900 Skontoertrag	0,00	0	0	0	0	0
		541284.499990 Erträge aus abgeschriebenen Forderungen	0,00	0	0	0	0	0
		541285.499000 Sonstige Erträge	0,00	0	0	0	0	0
		541285.499900 Skontoertrag	0,00	0	0	0	0	0
		541285.499990 Erträge aus abgeschriebenen Forderungen	0,00	0	0	0	0	0
		541286.499000 Sonstige Erträge	0,00	0	0	0	0	0
		541286.499900 Skontoertrag	0,00	0	0	0	0	0
		541286.499990 Erträge aus abgeschriebenen Forderungen	0,00	0	0	0	0	0
		541287.499000 Sonstige Erträge	0,00	0	0	0	0	0
		541287.499900 Skontoertrag	0,00	0	0	0	0	0
		541287.499990 Erträge aus abgeschriebenen Forderungen	0,00	0	0	0	0	0
		541288.499000 Sonstige Erträge	0,00	0	0	0	0	0
		541288.499900 Skontoertrag	0,00	0	0	0	0	0
		541288.499990 Erträge aus abgeschriebenen Forderungen	0,00	0	0	0	0	0
		541290.499000 Sonstige Erträge	0,00	0	0	0	0	0
		541290.499900 Skontoertrag	0,00	0	0	0	0	0
		541290.499990 Erträge aus abgeschriebenen Forderungen	0,00	0	0	0	0	0
		541291.499000 Sonstige Erträge	0,00	0	0	0	0	0
		541291.499900 Skontoertrag	0,00	0	0	0	0	0

Ertrags- und Aufwandsarten			Ergebnis 2012 in EUR	Ansatz 2013 in EUR	Ansatz 2014 in EUR	Planung 2015 in EUR	Planung 2016 in EUR	Planung 2017 in EUR
1	2	3	4	5	6	7	8	9
		541291.499990 Erträge aus abgeschriebenen Forderungen	0,00	0	0	0	0	0
		541292.499000 Sonstige Erträge	0,00	0	0	0	0	0
		541292.499900 Skontoertrag	0,00	0	0	0	0	0
		541292.499990 Erträge aus abgeschriebenen Forderungen	0,00	0	0	0	0	0
		541293.499000 Sonstige Erträge	0,00	0	0	0	0	0
		541293.499900 Skontoertrag	0,00	0	0	0	0	0
		541293.499990 Erträge aus abgeschriebenen Forderungen	0,00	0	0	0	0	0
		541294.499000 Sonstige Erträge	0,00	0	0	0	0	0
		541294.499900 Skontoertrag	0,00	0	0	0	0	0
		541294.499990 Erträge aus abgeschriebenen Forderungen	0,00	0	0	0	0	0
		541295.499000 Sonstige Erträge	0,00	0	0	0	0	0
		541295.499900 Skontoertrag	0,00	0	0	0	0	0
		541295.499990 Erträge aus abgeschriebenen Forderungen	0,00	0	0	0	0	0
		541340.499000 Sonstige Erträge	0,00	0	0	0	0	0
		541340.499900 Skontoertrag	0,00	0	0	0	0	0
		541340.499990 Erträge aus abgeschriebenen Forderungen	0,00	0	0	0	0	0
		541350.499000 Sonstige Erträge	0,00	0	0	0	0	0
		541350.499900 Skontoertrag	0,00	0	0	0	0	0
		541350.499990 Erträge aus abgeschriebenen Forderungen	0,00	0	0	0	0	0
		541360.499000 Sonstige Erträge	0,00	0	0	0	0	0
		541360.499900 Skontoertrag	0,00	0	0	0	0	0
		541360.499990 Erträge aus abgeschriebenen Forderungen	0,00	0	0	0	0	0
		541370.499000 Sonstige Erträge	0,00	0	0	0	0	0
		541370.499900 Skontoertrag	0,00	0	0	0	0	0
		541370.499990 Erträge aus abgeschriebenen Forderungen	0,00	0	0	0	0	0
		541380.499000 Sonstige Erträge	0,00	0	0	0	0	0
		541380.499900 Skontoertrag	0,00	0	0	0	0	0
		541380.499990 Erträge aus abgeschriebenen Forderungen	0,00	0	0	0	0	0
		541670.499000 Sonstige Erträge	0,00	0	0	0	0	0
		541670.499900 Skontoertrag	0,00	0	0	0	0	0
		541670.499990 Erträge aus abgeschriebenen Forderungen	0,00	0	0	0	0	0
		542000.499000 Sonstige Erträge	0,00	0	0	0	0	0
		542000.499900 Skontoertrag	0,00	0	0	0	0	0
		542000.499990 Erträge aus abgeschriebenen Forderungen	0,00	0	0	0	0	0
		542010.499000 Sonstige Erträge	0,00	0	0	0	0	0
		542010.499900 Skontoertrag	0,00	0	0	0	0	0
		542010.499990 Erträge aus abgeschriebenen Forderungen	0,00	0	0	0	0	0
		543000.499000 Sonstige Erträge	0,00	0	0	0	0	0
		543000.499900 Skontoertrag	0,00	0	0	0	0	0
		543000.499990 Erträge aus abgeschriebenen Forderungen	0,00	0	0	0	0	0
		545000.499000 Sonstige Erträge	0,00	0	0	0	0	0
		545000.499900 Skontoertrag	0,00	0	0	0	0	0
		545000.499990 Erträge aus abgeschriebenen Forderungen	0,00	0	0	0	0	0
		546000.499000 Sonstige Erträge	0,00	0	0	0	0	0
		546000.499900 Skontoertrag	0,00	0	0	0	0	0
		546000.499990 Erträge aus abgeschriebenen Forderungen	0,00	0	0	0	0	0

Ertrags- und Aufwandsarten			Ergebnis 2012 in EUR	Ansatz 2013 in EUR	Ansatz 2014 in EUR	Planung 2015 in EUR	Planung 2016 in EUR	Planung 2017 in EUR
1	2	3	4	5	6	7	8	9
		555000.499000 Sonstige Erträge	0,00	0	0	0	0	0
		555000.499900 Skontoertrag	0,00	0	0	0	0	0
		555000.499990 Erträge aus abgeschriebenen Forderungen	0,00	0	0	0	0	0
		573820.499000 Sonstige Erträge	0,00	0	0	0	0	0
		573820.499900 Skontoertrag	0,00	0	0	0	0	0
		573820.499990 Erträge aus abgeschriebenen Forderungen	0,00	0	0	0	0	0
		573840.499000 Sonstige Erträge	0,00	0	0	0	0	0
		573840.499900 Skontoertrag	0,00	0	0	0	0	0
		573840.499990 Erträge aus abgeschriebenen Forderungen	0,00	0	0	0	0	0
		573850.499000 Sonstige Erträge	0,00	0	0	0	0	0
		573850.499900 Skontoertrag	0,00	0	0	0	0	0
		573850.499990 Erträge aus abgeschriebenen Forderungen	0,00	0	0	0	0	0
		573900.499000 Sonstige Erträge	0,00	0	0	0	0	0
		573900.499900 Skontoertrag	0,00	0	0	0	0	0
		573900.499990 Erträge aus abgeschriebenen Forderungen	0,00	0	0	0	0	0
59	24.	- Außerordentliche Aufwendungen	0,00	0	200	0	0	0
		111030.599900 Skontoaufwand	0,00	0	0	0	0	0
		111500.599900 Skontoaufwand	0,00	0	0	0	0	0
		111801.599900 Skontoaufwand	0,00	0	0	0	0	0
		111802.599900 Skontoaufwand	0,00	0	0	0	0	0
		111803.599900 Skontoaufwand	0,00	0	0	0	0	0
		111804.591101 Verzinsung Anlagekapital	0,00	0	0	0	0	0
		111804.599900 Skontoaufwand	0,00	0	0	0	0	0
		111805.591101 Verzinsung Anlagekapital	0,00	0	0	0	0	0
		111805.599900 Skontoaufwand	0,00	0	0	0	0	0
		111806.591101 Verzinsung Anlagekapital	0,00	0	0	0	0	0
		111806.599900 Skontoaufwand	0,00	0	0	0	0	0
		111807.591101 Verzinsung Anlagekapital	0,00	0	0	0	0	0
		111807.599900 Skontoaufwand	0,00	0	0	0	0	0
		111808.599900 Skontoaufwand	0,00	0	0	0	0	0
		111809.599900 Skontoaufwand	0,00	0	0	0	0	0
		111810.599900 Skontoaufwand	0,00	0	0	0	0	0
		111811.599900 Skontoaufwand	0,00	0	0	0	0	0
		111812.599900 Skontoaufwand	0,00	0	0	0	0	0
		111813.599900 Skontoaufwand	0,00	0	0	0	0	0
		111815.599900 Skontoaufwand	0,00	0	0	0	0	0
		111820.599900 Skontoaufwand	0,00	0	0	0	0	0
		111825.599900 Skontoaufwand	0,00	0	0	0	0	0
		111836.599900 Skontoaufwand	0,00	0	0	0	0	0
		111850.599900 Skontoaufwand	0,00	0	0	0	0	0
		424000.599900 Skontoaufwand	0,00	0	0	0	0	0
		511000.599900 Skontoaufwand	0,00	0	0	0	0	0
		541000.599900 Skontoaufwand	0,00	0	0	0	0	0
		541030.599900 Skontoaufwand	0,00	0	0	0	0	0
		541031.599900 Skontoaufwand	0,00	0	0	0	0	0
		541040.599900 Skontoaufwand	0,00	0	0	0	0	0
		541050.599900 Skontoaufwand	0,00	0	0	0	0	0
		541070.599900 Skontoaufwand	0,00	0	0	0	0	0
		541120.599900 Skontoaufwand	0,00	0	0	0	0	0
		541130.599900 Skontoaufwand	0,00	0	0	0	0	0
		541200.599900 Skontoaufwand	0,00	0	0	0	0	0
		541270.599900 Skontoaufwand	0,00	0	0	0	0	0
		541280.599900 Skontoaufwand	0,00	0	0	0	0	0
		541281.599900 Skontoaufwand	0,00	0	0	0	0	0

Ertrags- und Aufwandsarten			Ergebnis 2012 in EUR	Ansatz 2013 in EUR	Ansatz 2014 in EUR	Planung 2015 in EUR	Planung 2016 in EUR	Planung 2017 in EUR
1	2	3	4	5	6	7	8	9
		541282.599900 Skontoaufwand	0,00	0	0	0	0	0
		541283.599900 Skontoaufwand	0,00	0	0	0	0	0
		541284.599900 Skontoaufwand	0,00	0	0	0	0	0
		541285.599900 Skontoaufwand	0,00	0	0	0	0	0
		541286.599900 Skontoaufwand	0,00	0	0	0	0	0
		541287.599900 Skontoaufwand	0,00	0	0	0	0	0
		541288.599900 Skontoaufwand	0,00	0	0	0	0	0
		541290.599900 Skontoaufwand	0,00	0	0	0	0	0
		541291.599900 Skontoaufwand	0,00	0	0	0	0	0
		541292.599900 Skontoaufwand	0,00	0	0	0	0	0
		541293.599900 Skontoaufwand	0,00	0	0	0	0	0
		541294.599900 Skontoaufwand	0,00	0	0	0	0	0
		541295.599900 Skontoaufwand	0,00	0	0	0	0	0
		541340.599900 Skontoaufwand	0,00	0	0	0	0	0
		541350.599900 Skontoaufwand	0,00	0	0	0	0	0
		541360.599900 Skontoaufwand	0,00	0	0	0	0	0
		541370.599900 Skontoaufwand	0,00	0	0	0	0	0
		541380.599900 Skontoaufwand	0,00	0	0	0	0	0
		541670.599900 Skontoaufwand	0,00	0	0	0	0	0
		542000.599900 Skontoaufwand	0,00	0	0	0	0	0
		542010.599900 Skontoaufwand	0,00	0	0	0	0	0
		543000.599900 Skontoaufwand	0,00	0	0	0	0	0
		545000.599900 Skontoaufwand	0,00	0	0	0	0	0
		546000.599900 Skontoaufwand	0,00	0	0	0	0	0
		555000.599900 Skontoaufwand	0,00	0	0	0	0	0
		573820.591101 Verzinsung Anlagekapital	0,00	0	0	0	0	0
		573820.599900 Skontoaufwand	0,00	0	0	0	0	0
		573840.599900 Skontoaufwand	0,00	0	0	0	0	0
		573850.591101 Verzinsung Anlagekapital	0,00	0	200	0	0	0
		573850.599900 Skontoaufwand	0,00	0	0	0	0	0
		573900.599900 Skontoaufwand	0,00	0	0	0	0	0
		25. = Außerordentliches Ergebnis	0,00	0	-200	0	0	0
		26. = Jahresergebnis	0,00	-3.667.200	-4.714.300	-2.027.100	-1.996.800	-1.991.800

Finanzplan

Einzahlungs- und Auszahlungsarten			Ergebnis 2012 in EUR	Ansatz 2013 in EUR	Ansatz 2014 in EUR	Planung 2015 in EUR	Planung 2016 in EUR	Planung 2017 in EUR	Planung 2018 in TEUR
1	2	3	4	5	6	7	8	9	10
60	1.	Steuern und ähnliche Abgaben	0,00	0	0	0	0	0	
61	2.	+ Zuwendungen und allgemeine Umlagen	0,00	0	0	0	0	0	
62	3.	+ Sonstige Transfereinzahlungen	0,00	0	0	0	0	0	
63	4.	+ Öffentlich-rechtliche Leistungsentgelte	0,00	4.700	4.700	0	0	0	
		111500.631100 Verwaltungsgebühren	0,00	200	200	0	0	0	
		111809.632100 Benutzungsgebühren und ähnliche Entgelte	0,00	1.500	1.500	0	0	0	
		541000.632100 Benutzungsgebühren und ähnliche Entgelte	0,00	3.000	3.000	0	0	0	
640-646	5.	+ Privatrechtliche Leistungsentgelte	0,00	191.700	65.100	41.100	41.800	41.800	
		111801.641100 Mieten und Pachten	0,00	125.400	5.500	0	0	0	
		111806.641100 Mieten und Pachten	0,00	0	0	0	0	0	
		111809.641100 Mieten und Pachten	0,00	0	0	0	0	0	
		111813.641100 Mieten und Pachten	0,00	61.400	41.400	40.700	41.400	41.400	
		111825.641100 Mieten und Pachten	0,00	0	16.600	0	0	0	

Einzahlungs- und Auszahlungsarten			Ergebnis 2012 in EUR	Ansatz 2013 in EUR	Ansatz 2014 in EUR	Planung 2015 in EUR	Planung 2016 in EUR	Planung 2017 in EUR	Planung 2018 In TEUR
1	2	3	4	5	6	7	8	9	10
		111825.646200 Sonstige privatrechtliche Leistungsentgelte	0,00	0	100	0	0	0	
		111850.646200 Sonstige privatrechtliche Leistungsentgelte	0,00	100	100	100	100	100	
		424000.641100 Mieten und Pachten	0,00	100	100	0	0	0	
		541000.646200 Sonstige privatrechtliche Leistungsentgelte	0,00	0	0	0	0	0	
		541670.646200 Sonstige privatrechtliche Leistungsentgelte	0,00	100	100	0	0	0	
		573820.641100 Mieten und Pachten	0,00	0	100	100	100	100	
		573820.642100 Einzahlungen aus Verkauf	0,00	3.600	100	100	100	100	
		573820.646200 Sonstige privatrechtliche Leistungsentgelte	0,00	100	100	100	100	100	
		573900.641100 Mieten und Pachten	0,00	900	900	0	0	0	
648	6.	+ Kostenerstattungen und Kostenumlagen	0,00	243.800	183.000	35.500	35.800	35.800	
		111500.648000 Erstattungen vom Bund	0,00	100	100	0	0	0	
		111500.648300 Erstattungen von Zweckverbänden und dergl.	0,00	0	0	0	0	0	
		111500.648400 Erstattungen vom sonstigen öffentlichen Bereich	0,00	0	0	0	0	0	
		111500.648500 Erstattungen von verbundenen Unternehmen, Beteiligungen und Sondervermögen	0,00	87.000	46.100	0	0	0	
		111500.648700 Erstattungen von privaten Unternehmen	0,00	0	400	0	0	0	
		111813.648800 Erstattungen von übrigen Bereichen	0,00	300	300	0	300	300	
		111813.648810 Ersätze aus Heizkosten und Nebenabgaben	0,00	18.300	18.400	14.700	14.700	14.700	
		111836.648400 Erstattungen vom sonstigen öffentlichen Bereich	0,00	100	100	100	100	100	
		111836.648800 Erstattungen von übrigen Bereichen	0,00	0	0	0	0	0	
		111850.648800 Erstattungen von übrigen Bereichen	0,00	100	100	100	100	100	
		424000.648800 Erstattungen von übrigen Bereichen	0,00	1.200	1.200	0	0	0	
		511000.648100 Erstattungen vom Land	0,00	0	0	0	0	0	
		511000.648800 Erstattungen von übrigen Bereichen	0,00	100	100	100	100	100	
		541000.648800 Erstattungen von übrigen Bereichen	0,00	100	100	0	0	0	
		541000.648810 Ersätze aus Heizkosten und Nebenabgaben	0,00	0	500	500	500	500	
		541670.648800 Erstattungen von übrigen Bereichen	0,00	1.500	1.500	1.500	1.500	1.500	
		542000.648100 Erstattungen vom Land	0,00	17.900	0	17.900	17.900	17.900	
		573820.648000 Erstattungen vom Bund	0,00	0	0	0	0	0	
		573820.648500 Erstattungen von verbundenen Unternehmen, Beteiligungen und Sondervermögen	0,00	116.500	113.500	0	0	0	
		573820.648600 Erstattungen von sonstigen öffentl. Sonderrechnungen	0,00	500	500	500	500	500	
		573820.648700 Erstattungen von privaten Unternehmen	0,00	100	100	100	100	100	
		573840.648700 Erstattungen von privaten Unternehmen	0,00	0	0	0	0	0	
		573850.648000 Erstattungen vom Bund	0,00	0	0	0	0	0	
65. 699000- 699900	7.	+ Sonstige Einzahlungen	0,00	0	0	0	0	0	
		111030.699800 Einzahlungen Schwebeposten	0,00	0	0	0	0	0	
		111030.699900 Allgemeine Finanzeinzahlungen	0,00	0	0	0	0	0	

Einzahlungs- und Auszahlungsarten			Ergebnis 2012 in EUR	Ansatz 2013 in EUR	Ansatz 2014 in EUR	Planung 2015 in EUR	Planung 2016 in EUR	Planung 2017 in EUR	Planung 2018 In TEUR
1	2	3	4	5	6	7	8	9	10
		111500.699800 Einzahlungen Schwebeposten	0,00	0	0	0	0	0	
		111500.699900 Allgemeine Finanzeinzahlungen	0,00	0	0	0	0	0	
		111801.699800 Einzahlungen Schwebeposten	0,00	0	0	0	0	0	
		111801.699900 Allgemeine Finanzeinzahlungen	0,00	0	0	0	0	0	
		111802.699800 Einzahlungen Schwebeposten	0,00	0	0	0	0	0	
		111802.699900 Allgemeine Finanzeinzahlungen	0,00	0	0	0	0	0	
		111803.699800 Einzahlungen Schwebeposten	0,00	0	0	0	0	0	
		111803.699900 Allgemeine Finanzeinzahlungen	0,00	0	0	0	0	0	
		111804.699800 Einzahlungen Schwebeposten	0,00	0	0	0	0	0	
		111804.699900 Allgemeine Finanzeinzahlungen	0,00	0	0	0	0	0	
		111805.699800 Einzahlungen Schwebeposten	0,00	0	0	0	0	0	
		111805.699900 Allgemeine Finanzeinzahlungen	0,00	0	0	0	0	0	
		111806.699800 Einzahlungen Schwebeposten	0,00	0	0	0	0	0	
		111806.699900 Allgemeine Finanzeinzahlungen	0,00	0	0	0	0	0	
		111807.699800 Einzahlungen Schwebeposten	0,00	0	0	0	0	0	
		111807.699900 Allgemeine Finanzeinzahlungen	0,00	0	0	0	0	0	
		111808.699800 Einzahlungen Schwebeposten	0,00	0	0	0	0	0	
		111808.699900 Allgemeine Finanzeinzahlungen	0,00	0	0	0	0	0	
		111809.699800 Einzahlungen Schwebeposten	0,00	0	0	0	0	0	
		111809.699900 Allgemeine Finanzeinzahlungen	0,00	0	0	0	0	0	
		111810.699800 Einzahlungen Schwebeposten	0,00	0	0	0	0	0	
		111810.699900 Allgemeine Finanzeinzahlungen	0,00	0	0	0	0	0	
		111811.699800 Einzahlungen Schwebeposten	0,00	0	0	0	0	0	
		111811.699900 Allgemeine Finanzeinzahlungen	0,00	0	0	0	0	0	
		111812.699800 Einzahlungen Schwebeposten	0,00	0	0	0	0	0	
		111812.699900 Allgemeine Finanzeinzahlungen	0,00	0	0	0	0	0	
		111813.699800 Einzahlungen Schwebeposten	0,00	0	0	0	0	0	
		111813.699900 Allgemeine Finanzeinzahlungen	0,00	0	0	0	0	0	
		111815.699800 Einzahlungen Schwebeposten	0,00	0	0	0	0	0	
		111815.699900 Allgemeine Finanzeinzahlungen	0,00	0	0	0	0	0	
		111820.699800 Einzahlungen Schwebeposten	0,00	0	0	0	0	0	
		111820.699900 Allgemeine Finanzeinzahlungen	0,00	0	0	0	0	0	
		111825.699800 Einzahlungen Schwebeposten	0,00	0	0	0	0	0	
		111825.699900 Allgemeine Finanzeinzahlungen	0,00	0	0	0	0	0	

Einzahlungs- und Auszahlungsarten			Ergebnis 2012 in EUR	Ansatz 2013 in EUR	Ansatz 2014 in EUR	Planung 2015 in EUR	Planung 2016 in EUR	Planung 2017 in EUR	Planung 2018 In TEUR
1	2	3	4	5	6	7	8	9	10
		111836.699800 Einzahlungen Schwebeposten	0,00	0	0	0	0	0	
		111836.699900 Allgemeine Finanzeinzahlungen	0,00	0	0	0	0	0	
		111850.699800 Einzahlungen Schwebeposten	0,00	0	0	0	0	0	
		111850.699900 Allgemeine Finanzeinzahlungen	0,00	0	0	0	0	0	
		424000.699800 Einzahlungen Schwebeposten	0,00	0	0	0	0	0	
		424000.699900 Allgemeine Finanzeinzahlungen	0,00	0	0	0	0	0	
		511000.699800 Einzahlungen Schwebeposten	0,00	0	0	0	0	0	
		511000.699900 Allgemeine Finanzeinzahlungen	0,00	0	0	0	0	0	
		541000.699800 Einzahlungen Schwebeposten	0,00	0	0	0	0	0	
		541000.699900 Allgemeine Finanzeinzahlungen	0,00	0	0	0	0	0	
		541030.699800 Einzahlungen Schwebeposten	0,00	0	0	0	0	0	
		541030.699900 Allgemeine Finanzeinzahlungen	0,00	0	0	0	0	0	
		541031.699800 Einzahlungen Schwebeposten	0,00	0	0	0	0	0	
		541031.699900 Allgemeine Finanzeinzahlungen	0,00	0	0	0	0	0	
		541040.699800 Einzahlungen Schwebeposten	0,00	0	0	0	0	0	
		541040.699900 Allgemeine Finanzeinzahlungen	0,00	0	0	0	0	0	
		541050.699800 Einzahlungen Schwebeposten	0,00	0	0	0	0	0	
		541050.699900 Allgemeine Finanzeinzahlungen	0,00	0	0	0	0	0	
		541070.699800 Einzahlungen Schwebeposten	0,00	0	0	0	0	0	
		541070.699900 Allgemeine Finanzeinzahlungen	0,00	0	0	0	0	0	
		541120.699800 Einzahlungen Schwebeposten	0,00	0	0	0	0	0	
		541120.699900 Allgemeine Finanzeinzahlungen	0,00	0	0	0	0	0	
		541130.699800 Einzahlungen Schwebeposten	0,00	0	0	0	0	0	
		541130.699900 Allgemeine Finanzeinzahlungen	0,00	0	0	0	0	0	
		541200.699800 Einzahlungen Schwebeposten	0,00	0	0	0	0	0	
		541200.699900 Allgemeine Finanzeinzahlungen	0,00	0	0	0	0	0	
		541270.699800 Einzahlungen Schwebeposten	0,00	0	0	0	0	0	
		541270.699900 Allgemeine Finanzeinzahlungen	0,00	0	0	0	0	0	
		541280.699800 Einzahlungen Schwebeposten	0,00	0	0	0	0	0	
		541280.699900 Allgemeine Finanzeinzahlungen	0,00	0	0	0	0	0	
		541281.699800 Einzahlungen Schwebeposten	0,00	0	0	0	0	0	
		541281.699900 Allgemeine Finanzeinzahlungen	0,00	0	0	0	0	0	
		541282.699800 Einzahlungen Schwebeposten	0,00	0	0	0	0	0	
		541282.699900 Allgemeine Finanzeinzahlungen	0,00	0	0	0	0	0	

Einzahlungs- und Auszahlungsarten			Ergebnis 2012 in EUR	Ansatz 2013 in EUR	Ansatz 2014 in EUR	Planung 2015 in EUR	Planung 2016 in EUR	Planung 2017 in EUR	Planung 2018 In TEUR
1	2	3	4	5	6	7	8	9	10
		541283.699800 Einzahlungen Schwebeposten	0,00	0	0	0	0	0	
		541283.699900 Allgemeine Finanzeinzahlungen	0,00	0	0	0	0	0	
		541284.699800 Einzahlungen Schwebeposten	0,00	0	0	0	0	0	
		541284.699900 Allgemeine Finanzeinzahlungen	0,00	0	0	0	0	0	
		541285.699800 Einzahlungen Schwebeposten	0,00	0	0	0	0	0	
		541285.699900 Allgemeine Finanzeinzahlungen	0,00	0	0	0	0	0	
		541286.699800 Einzahlungen Schwebeposten	0,00	0	0	0	0	0	
		541286.699900 Allgemeine Finanzeinzahlungen	0,00	0	0	0	0	0	
		541287.699800 Einzahlungen Schwebeposten	0,00	0	0	0	0	0	
		541287.699900 Allgemeine Finanzeinzahlungen	0,00	0	0	0	0	0	
		541288.699800 Einzahlungen Schwebeposten	0,00	0	0	0	0	0	
		541288.699900 Allgemeine Finanzeinzahlungen	0,00	0	0	0	0	0	
		541290.699800 Einzahlungen Schwebeposten	0,00	0	0	0	0	0	
		541290.699900 Allgemeine Finanzeinzahlungen	0,00	0	0	0	0	0	
		541291.699800 Einzahlungen Schwebeposten	0,00	0	0	0	0	0	
		541291.699900 Allgemeine Finanzeinzahlungen	0,00	0	0	0	0	0	
		541292.699800 Einzahlungen Schwebeposten	0,00	0	0	0	0	0	
		541292.699900 Allgemeine Finanzeinzahlungen	0,00	0	0	0	0	0	
		541293.699800 Einzahlungen Schwebeposten	0,00	0	0	0	0	0	
		541293.699900 Allgemeine Finanzeinzahlungen	0,00	0	0	0	0	0	
		541294.699800 Einzahlungen Schwebeposten	0,00	0	0	0	0	0	
		541294.699900 Allgemeine Finanzeinzahlungen	0,00	0	0	0	0	0	
		541295.699800 Einzahlungen Schwebeposten	0,00	0	0	0	0	0	
		541295.699900 Allgemeine Finanzeinzahlungen	0,00	0	0	0	0	0	
		541340.699800 Einzahlungen Schwebeposten	0,00	0	0	0	0	0	
		541340.699900 Allgemeine Finanzeinzahlungen	0,00	0	0	0	0	0	
		541350.699800 Einzahlungen Schwebeposten	0,00	0	0	0	0	0	
		541350.699900 Allgemeine Finanzeinzahlungen	0,00	0	0	0	0	0	
		541360.699800 Einzahlungen Schwebeposten	0,00	0	0	0	0	0	
		541360.699900 Allgemeine Finanzeinzahlungen	0,00	0	0	0	0	0	
		541370.699800 Einzahlungen Schwebeposten	0,00	0	0	0	0	0	
		541370.699900 Allgemeine Finanzeinzahlungen	0,00	0	0	0	0	0	
		541380.699800 Einzahlungen Schwebeposten	0,00	0	0	0	0	0	
		541380.699900 Allgemeine Finanzeinzahlungen	0,00	0	0	0	0	0	

Einzahlungs- und Auszahlungsarten			Ergebnis 2012 in EUR	Ansatz 2013 in EUR	Ansatz 2014 in EUR	Planung 2015 in EUR	Planung 2016 in EUR	Planung 2017 in EUR	Planung 2018 In TEUR
1	2	3	4	5	6	7	8	9	10
		541670.699800 Einzahlungen Schwebeposten	0,00	0	0	0	0	0	
		541670.699900 Allgemeine Finanzeinzahlungen	0,00	0	0	0	0	0	
		542000.699800 Einzahlungen Schwebeposten	0,00	0	0	0	0	0	
		542000.699900 Allgemeine Finanzeinzahlungen	0,00	0	0	0	0	0	
		542010.699800 Einzahlungen Schwebeposten	0,00	0	0	0	0	0	
		542010.699900 Allgemeine Finanzeinzahlungen	0,00	0	0	0	0	0	
		543000.699800 Einzahlungen Schwebeposten	0,00	0	0	0	0	0	
		543000.699900 Allgemeine Finanzeinzahlungen	0,00	0	0	0	0	0	
		545000.699800 Einzahlungen Schwebeposten	0,00	0	0	0	0	0	
		545000.699900 Allgemeine Finanzeinzahlungen	0,00	0	0	0	0	0	
		546000.699800 Einzahlungen Schwebeposten	0,00	0	0	0	0	0	
		546000.699900 Allgemeine Finanzeinzahlungen	0,00	0	0	0	0	0	
		555000.699800 Einzahlungen Schwebeposten	0,00	0	0	0	0	0	
		555000.699900 Allgemeine Finanzeinzahlungen	0,00	0	0	0	0	0	
		573820.699800 Einzahlungen Schwebeposten	0,00	0	0	0	0	0	
		573820.699900 Allgemeine Finanzeinzahlungen	0,00	0	0	0	0	0	
		573840.699800 Einzahlungen Schwebeposten	0,00	0	0	0	0	0	
		573840.699900 Allgemeine Finanzeinzahlungen	0,00	0	0	0	0	0	
		573850.699800 Einzahlungen Schwebeposten	0,00	0	0	0	0	0	
		573850.699900 Allgemeine Finanzeinzahlungen	0,00	0	0	0	0	0	
		573900.699800 Einzahlungen Schwebeposten	0,00	0	0	0	0	0	
		573900.699900 Allgemeine Finanzeinzahlungen	0,00	0	0	0	0	0	
66	8.	+ Zinsen und sonstige Finanzeinzahlungen	0,00	100	100	0	0	0	
		111500.669300 Einzahlungen aus Verwahrungen	0,00	0	0	0	0	0	
		111811.669300 Einzahlungen aus Verwahrungen	0,00	0	0	0	0	0	
		541000.661800 Zinseinzahlungen von übrigen inländ. Bereichen	0,00	100	100	0	0	0	
		541130.669400 Einzahlungen aus Vorschüssen	0,00	0	0	0	0	0	
	9.	= Einzahlungen aus laufender Verwaltungstätigkeit	0,00	440.300	252.900	76.600	77.600	77.600	
70	10.	Personalauszahlungen	0,00	1.628.000	1.774.200	0	0	0	
		111500.701100 Dienstbezüge Beamtinnen und Beamte	0,00	0	0	0	0	0	
		111500.701200 Dienstbezüge Arbeitnehmerinnen und Arbeitnehmer	0,00	0	37.700	0	0	0	
		111500.702100 Beiträge zu Versorgungskassen Beamtinnen und Beamte	0,00	0	0	0	0	0	

Einzahlungs- und Auszahlungsarten			Ergebnis 2012 in EUR	Ansatz 2013 in EUR	Ansatz 2014 in EUR	Planung 2015 in EUR	Planung 2016 in EUR	Planung 2017 in EUR	Planung 2018 In TEUR
1	2	3	4	5	6	7	8	9	10
		111500.702200 Beiträge zu Versorgungskassen Arbeitnehmerinnen und Arbeitnehmer	0,00	0	2.900	0	0	0	
		111500.703200 Sozialversicherungsbeiträge Arbeitnehmerinnen und Arbeitnehmer	0,00	0	7.600	0	0	0	
		573820.701100 Dienstbezüge Beamtinnen und Beamte	0,00	0	1.000	0	0	0	
		573820.701200 Dienstbezüge Arbeitnehmerinnen und Arbeitnehmer	0,00	595.600	604.600	0	0	0	
		573820.701900 Dienstbezüge sonstige Beschäftigungsentgelte	0,00	0	0	0	0	0	
		573820.702200 Beiträge zu Versorgungskassen Arbeitnehmerinnen und Arbeitnehmer	0,00	45.200	45.900	0	0	0	
		573820.703200 Sozialversicherungsbeiträge Arbeitnehmerinnen und Arbeitnehmer	0,00	118.600	120.400	0	0	0	
		573840.701100 Dienstbezüge Beamtinnen und Beamte	0,00	0	1.000	0	0	0	
		573840.701200 Dienstbezüge Arbeitnehmerinnen und Arbeitnehmer	0,00	174.200	201.800	0	0	0	
		573840.702200 Beiträge zu Versorgungskassen Arbeitnehmerinnen und Arbeitnehmer	0,00	14.200	16.400	0	0	0	
		573840.703200 Sozialversicherungsbeiträge Arbeitnehmerinnen und Arbeitnehmer	0,00	34.500	40.300	0	0	0	
		573850.701100 Dienstbezüge Beamtinnen und Beamte	0,00	0	1.000	0	0	0	
		573850.701200 Dienstbezüge Arbeitnehmerinnen und Arbeitnehmer	0,00	509.000	544.000	0	0	0	
		573850.702200 Beiträge zu Versorgungskassen Arbeitnehmerinnen und Arbeitnehmer	0,00	38.000	43.300	0	0	0	
		573850.703200 Sozialversicherungsbeiträge Arbeitnehmerinnen und Arbeitnehmer	0,00	98.700	106.300	0	0	0	
71	11.	+ Versorgungsauszahlungen	0,00	0	0	0	0	0	
72	12.	+ Auszahlungen für Sach- und Dienstleistungen	0,00	2.683.300	3.117.800	1.924.300	1.894.300	1.889.300	
		111500.726200 Aus- und Fortbildung, Umschulung	0,00	4.900	5.700	0	0	0	
		111801.721100 Unterhaltung der Grundstücke und baulichen Anlagen	0,00	0	0	0	0	0	
		111801.723100 Mieten und Pachten	0,00	215.000	215.000	0	0	0	
		111801.724100 Bewirtschaftung der Grundstücke, baulichen Anlagen usw.	0,00	58.800	53.100	53.000	53.000	53.000	
		111802.721100 Unterhaltung der Grundstücke und baulichen Anlagen	0,00	0	5.000	0	0	0	
		111802.724100 Bewirtschaftung der Grundstücke, baulichen Anlagen usw.	0,00	0	32.000	32.000	32.000	32.000	
		111803.721100 Unterhaltung der Grundstücke und baulichen Anlagen	0,00	83.800	37.400	0	0	0	
		111803.724100 Bewirtschaftung der Grundstücke, baulichen Anlagen usw.	0,00	55.900	57.800	57.800	57.800	57.800	
		111804.721100 Unterhaltung der Grundstücke und baulichen Anlagen	0,00	64.500	74.800	0	0	0	
		111804.724100 Bewirtschaftung der Grundstücke, baulichen Anlagen usw.	0,00	51.800	57.500	54.500	54.500	54.500	
		111805.721100 Unterhaltung der Grundstücke und baulichen Anlagen	0,00	49.900	15.500	0	0	0	
		111805.724100 Bewirtschaftung der Grundstücke, baulichen Anlagen usw.	0,00	22.600	28.000	23.000	23.000	23.000	
		111806.721100 Unterhaltung der Grundstücke und baulichen Anlagen	0,00	0	260.000	119.000	119.000	119.000	
		111806.724100 Bewirtschaftung der Grundstücke, baulichen Anlagen usw.	0,00	0	99.500	85.000	85.000	85.000	

Einzahlungs- und Auszahlungsarten			Ergebnis 2012 in EUR	Ansatz 2013 in EUR	Ansatz 2014 in EUR	Planung 2015 in EUR	Planung 2016 in EUR	Planung 2017 in EUR	Planung 2018 In TEUR
1	2	3	4	5	6	7	8	9	10
		111807.721100 Unterhaltung der Grundstücke und baulichen Anlagen	0,00	55.700	20.000	0	0	0	
		111807.724100 Bewirtschaftung der Grundstücke, baulichen Anlagen usw.	0,00	31.800	33.800	33.800	33.800	33.800	
		111808.721100 Unterhaltung der Grundstücke und baulichen Anlagen	0,00	11.100	10.000	0	0	0	
		111808.724100 Bewirtschaftung der Grundstücke, baulichen Anlagen usw.	0,00	9.600	10.900	7.900	7.900	7.900	
		111809.721100 Unterhaltung der Grundstücke und baulichen Anlagen	0,00	79.500	10.500	0	0	0	
		111809.724100 Bewirtschaftung der Grundstücke, baulichen Anlagen usw.	0,00	18.500	20.000	20.000	20.000	20.000	
		111810.721100 Unterhaltung der Grundstücke und baulichen Anlagen	0,00	38.000	18.000	0	0	0	
		111810.724100 Bewirtschaftung der Grundstücke, baulichen Anlagen usw.	0,00	26.300	30.600	15.500	15.500	15.500	
		111811.721100 Unterhaltung der Grundstücke und baulichen Anlagen	0,00	6.000	4.000	0	0	0	
		111811.724100 Bewirtschaftung der Grundstücke, baulichen Anlagen usw.	0,00	17.700	18.000	18.000	18.000	18.000	
		111812.721100 Unterhaltung der Grundstücke und baulichen Anlagen	0,00	0	20.000	0	0	0	
		111812.724100 Bewirtschaftung der Grundstücke, baulichen Anlagen usw.	0,00	0	17.900	17.800	17.800	17.800	
		111813.721100 Unterhaltung der Grundstücke und baulichen Anlagen	0,00	11.500	42.000	0	0	0	
		111813.724100 Bewirtschaftung der Grundstücke, baulichen Anlagen usw.	0,00	17.500	17.500	0	0	0	
		111813.726200 Aus- und Fortbildung, Umschulung	0,00	100	100	0	0	0	
		111815.722100 Unterhaltung des sonstigen unbeweglichen Vermögens	0,00	0	15.000	40.000	40.000	40.000	
		111820.721100 Unterhaltung der Grundstücke und baulichen Anlagen	0,00	100	1.000	1.500	1.500	1.500	
		111820.722100 Unterhaltung des sonstigen unbeweglichen Vermögens	0,00	4.300	3.900	3.900	3.900	3.900	
		111820.724100 Bewirtschaftung der Grundstücke, baulichen Anlagen usw.	0,00	22.700	34.900	0	0	0	
		111825.721100 Unterhaltung der Grundstücke und baulichen Anlagen	0,00	0	2.000	0	0	0	
		111825.722100 Unterhaltung des sonstigen unbeweglichen Vermögens	0,00	0	25.000	0	0	0	
		111825.723100 Mieten und Pachten	0,00	0	29.500	0	0	0	
		111825.724100 Bewirtschaftung der Grundstücke, baulichen Anlagen usw.	0,00	0	13.500	13.500	13.500	13.500	
		111836.721100 Unterhaltung der Grundstücke und baulichen Anlagen	0,00	0	0	0	0	0	
		111836.722100 Unterhaltung des sonstigen unbeweglichen Vermögens	0,00	10.000	12.000	12.000	12.000	12.000	
		111850.724100 Bewirtschaftung der Grundstücke, baulichen Anlagen usw.	0,00	203.300	174.300	2.000	2.000	2.000	
		424000.722100 Unterhaltung des sonstigen unbeweglichen Vermögens	0,00	40.000	25.000	0	0	0	
		424000.727100 Besondere Verwaltungs- und Betriebsauszahlungen	0,00	0	0	0	0	0	
		511000.727100 Besondere Verwaltungs- und Betriebsauszahlungen	0,00	0	0	0	0	0	
		541000.722100 Unterhaltung des sonstigen unbeweglichen Vermögens	0,00	279.000	290.000	270.000	270.000	270.000	
		541000.724100 Bewirtschaftung der Grundstücke, baulichen Anlagen usw.	0,00	510.900	591.000	565.900	565.900	565.900	
		541670.722100 Unterhaltung des sonstigen unbeweglichen Vermögens	0,00	44.000	50.000	50.000	50.000	50.000	
		541670.724100 Bewirtschaftung der Grundstücke, baulichen Anlagen usw.	0,00	164.500	140.000	140.000	140.000	140.000	
		542000.722100 Unterhaltung des sonstigen unbeweglichen Vermögens	0,00	52.400	12.500	13.000	13.000	13.000	

Einzahlungs- und Auszahlungsarten			Ergebnis 2012 in EUR	Ansatz 2013 in EUR	Ansatz 2014 in EUR	Planung 2015 in EUR	Planung 2016 in EUR	Planung 2017 in EUR	Planung 2018 In TEUR
1	2	3	4	5	6	7	8	9	10
		542000.724100 Bewirtschaftung der Grundstücke, baulichen Anlagen usw.	0,00	200	200	0	0	0	
		542000.727100 Besondere Verwaltungs- und Betriebsauszahlungen	0,00	46.100	11.300	0	0	0	
		545000.722100 Unterhaltung des sonstigen unbeweglichen Vermögens	0,00	0	0	0	0	0	
		545000.724100 Bewirtschaftung der Grundstücke, baulichen Anlagen usw.	0,00	17.500	21.700	0	0	0	
		546000.724100 Bewirtschaftung der Grundstücke, baulichen Anlagen usw.	0,00	4.200	4.200	0	0	0	
		555000.722100 Unterhaltung des sonstigen unbeweglichen Vermögens	0,00	170.500	256.000	260.000	230.000	225.000	
		573820.722100 Unterhaltung des sonstigen unbeweglichen Vermögens	0,00	0	0	0	0	0	
		573820.723100 Mieten und Pachten	0,00	700	700	700	700	700	
		573820.725100 Haltung von Fahrzeugen	0,00	58.600	58.600	0	0	0	
		573820.726100 Dienst- und Schutzkleidung, persönliche Ausrüstungsgegenstände	0,00	5.500	7.000	0	0	0	
		573820.726200 Aus- und Fortbildung, Umschulung	0,00	1.500	4.000	1.500	1.500	1.500	
		573820.727100 Besondere Verwaltungs- und Betriebsauszahlungen	0,00	14.000	15.600	13.000	13.000	13.000	
		573840.723100 Mieten und Pachten	0,00	3.000	3.000	0	0	0	
		573840.725100 Haltung von Fahrzeugen	0,00	2.700	3.000	0	0	0	
		573840.726100 Dienst- und Schutzkleidung, persönliche Ausrüstungsgegenstände	0,00	1.800	2.000	0	0	0	
		573840.727100 Besondere Verwaltungs- und Betriebsauszahlungen	0,00	2.000	2.500	0	0	0	
		573850.724100 Bewirtschaftung der Grundstücke, baulichen Anlagen usw.	0,00	86.800	86.800	0	0	0	
		573850.726200 Aus- und Fortbildung, Umschulung	0,00	0	500	0	0	0	
		573850.727100 Besondere Verwaltungs- und Betriebsauszahlungen	0,00	6.000	6.000	0	0	0	
		573900.721100 Unterhaltung der Grundstücke und baulichen Anlagen	0,00	500	500	0	0	0	
75	13.	+ Zinsen und sonstige Finanzauszahlungen	0,00	0	0	0	0	0	
		111500.759300 Auszahlungen aus Verwahrungen	0,00	0	0	0	0	0	
		111811.759300 Auszahlungen aus Verwahrungen	0,00	0	0	0	0	0	
		541130.759400 Auszahlungen aus Vorschüssen	0,00	0	0	0	0	0	
73	14.	+ Transferauszahlungen	0,00	0	0	0	0	0	
74, 799900	15.	+ Sonstige Auszahlungen	0,00	128.000	206.500	164.900	164.900	164.900	
		111030.799900 Allgemeine Finanzauszahlungen	0,00	0	0	0	0	0	
		111500.743100 Geschäftsauszahlungen	0,00	9.800	13.100	0	0	0	
		111500.799900 Allgemeine Finanzauszahlungen	0,00	0	0	0	0	0	
		111801.799900 Allgemeine Finanzauszahlungen	0,00	0	0	0	0	0	
		111802.799900 Allgemeine Finanzauszahlungen	0,00	0	0	0	0	0	
		111803.799900 Allgemeine Finanzauszahlungen	0,00	0	0	0	0	0	
		111804.799900 Allgemeine Finanzauszahlungen	0,00	0	0	0	0	0	
		111805.799900 Allgemeine Finanzauszahlungen	0,00	0	0	0	0	0	
		111806.799900 Allgemeine Finanzauszahlungen	0,00	0	0	0	0	0	

Einzahlungs- und Auszahlungsarten			Ergebnis 2012 in EUR	Ansatz 2013 in EUR	Ansatz 2014 in EUR	Planung 2015 in EUR	Planung 2016 in EUR	Planung 2017 in EUR	Planung 2018 In TEUR
1	2	3	4	5	6	7	8	9	10
		111807.799900 Allgemeine Finanzauszahlungen	0,00	0	0	0	0	0	
		111808.799900 Allgemeine Finanzauszahlungen	0,00	0	0	0	0	0	
		111809.799900 Allgemeine Finanzauszahlungen	0,00	0	0	0	0	0	
		111810.799900 Allgemeine Finanzauszahlungen	0,00	0	0	0	0	0	
		111811.799900 Allgemeine Finanzauszahlungen	0,00	0	0	0	0	0	
		111812.799900 Allgemeine Finanzauszahlungen	0,00	0	0	0	0	0	
		111813.742900 Sonstige Auszahlungen für die Inanspruchnahme von Rechten und Diensten	0,00	0	0	0	0	0	
		111813.799900 Allgemeine Finanzauszahlungen	0,00	0	0	0	0	0	
		111815.799900 Allgemeine Finanzauszahlungen	0,00	0	0	0	0	0	
		111820.799900 Allgemeine Finanzauszahlungen	0,00	0	0	0	0	0	
		111825.742900 Sonstige Auszahlungen für die Inanspruchnahme von Rechten und Diensten	0,00	0	100	0	0	0	
		111825.799900 Allgemeine Finanzauszahlungen	0,00	0	0	0	0	0	
		111836.799900 Allgemeine Finanzauszahlungen	0,00	0	0	0	0	0	
		111850.742900 Sonstige Auszahlungen für die Inanspruchnahme von Rechten und Diensten	0,00	4.400	4.400	4.400	4.400	4.400	
		111850.799900 Allgemeine Finanzauszahlungen	0,00	0	0	0	0	0	
		424000.799900 Allgemeine Finanzauszahlungen	0,00	0	0	0	0	0	
		511000.743100 Geschäftsauszahlungen	0,00	106.000	180.800	160.000	160.000	160.000	
		511000.799900 Allgemeine Finanzauszahlungen	0,00	0	0	0	0	0	
		541000.743100 Geschäftsauszahlungen	0,00	100	400	0	0	0	
		541000.799900 Allgemeine Finanzauszahlungen	0,00	0	0	0	0	0	
		541030.799900 Allgemeine Finanzauszahlungen	0,00	0	0	0	0	0	
		541031.799900 Allgemeine Finanzauszahlungen	0,00	0	0	0	0	0	
		541040.799900 Allgemeine Finanzauszahlungen	0,00	0	0	0	0	0	
		541050.799900 Allgemeine Finanzauszahlungen	0,00	0	0	0	0	0	
		541070.799900 Allgemeine Finanzauszahlungen	0,00	0	0	0	0	0	
		541120.799900 Allgemeine Finanzauszahlungen	0,00	0	0	0	0	0	
		541130.799900 Allgemeine Finanzauszahlungen	0,00	0	0	0	0	0	
		541200.799900 Allgemeine Finanzauszahlungen	0,00	0	0	0	0	0	
		541270.799900 Allgemeine Finanzauszahlungen	0,00	0	0	0	0	0	
		541280.799900 Allgemeine Finanzauszahlungen	0,00	0	0	0	0	0	
		541281.799900 Allgemeine Finanzauszahlungen	0,00	0	0	0	0	0	
		541282.799900 Allgemeine Finanzauszahlungen	0,00	0	0	0	0	0	
		541283.799900 Allgemeine Finanzauszahlungen	0,00	0	0	0	0	0	

Einzahlungs- und Auszahlungsarten			Ergebnis 2012 in EUR	Ansatz 2013 in EUR	Ansatz 2014 in EUR	Planung 2015 in EUR	Planung 2016 in EUR	Planung 2017 in EUR	Planung 2018 In TEUR
1	2	3	4	5	6	7	8	9	10
		541284.799900 Allgemeine Finanzauszahlungen	0,00	0	0	0	0	0	
		541285.799900 Allgemeine Finanzauszahlungen	0,00	0	0	0	0	0	
		541286.799900 Allgemeine Finanzauszahlungen	0,00	0	0	0	0	0	
		541287.799900 Allgemeine Finanzauszahlungen	0,00	0	0	0	0	0	
		541288.799900 Allgemeine Finanzauszahlungen	0,00	0	0	0	0	0	
		541290.799900 Allgemeine Finanzauszahlungen	0,00	0	0	0	0	0	
		541291.799900 Allgemeine Finanzauszahlungen	0,00	0	0	0	0	0	
		541292.799900 Allgemeine Finanzauszahlungen	0,00	0	0	0	0	0	
		541293.799900 Allgemeine Finanzauszahlungen	0,00	0	0	0	0	0	
		541294.799900 Allgemeine Finanzauszahlungen	0,00	0	0	0	0	0	
		541295.799900 Allgemeine Finanzauszahlungen	0,00	0	0	0	0	0	
		541340.799900 Allgemeine Finanzauszahlungen	0,00	0	0	0	0	0	
		541350.799900 Allgemeine Finanzauszahlungen	0,00	0	0	0	0	0	
		541360.799900 Allgemeine Finanzauszahlungen	0,00	0	0	0	0	0	
		541370.799900 Allgemeine Finanzauszahlungen	0,00	0	0	0	0	0	
		541380.799900 Allgemeine Finanzauszahlungen	0,00	0	0	0	0	0	
		541670.799900 Allgemeine Finanzauszahlungen	0,00	0	0	0	0	0	
		542000.799900 Allgemeine Finanzauszahlungen	0,00	0	0	0	0	0	
		542010.799900 Allgemeine Finanzauszahlungen	0,00	0	0	0	0	0	
		543000.799900 Allgemeine Finanzauszahlungen	0,00	0	0	0	0	0	
		545000.799900 Allgemeine Finanzauszahlungen	0,00	0	0	0	0	0	
		546000.799900 Allgemeine Finanzauszahlungen	0,00	0	0	0	0	0	
		555000.799900 Allgemeine Finanzauszahlungen	0,00	0	0	0	0	0	
		573820.743100 Geschäftsauszahlungen	0,00	3.200	3.700	500	500	500	
		573820.799900 Allgemeine Finanzauszahlungen	0,00	0	0	0	0	0	
		573840.743100 Geschäftsauszahlungen	0,00	4.100	3.500	0	0	0	
		573840.799900 Allgemeine Finanzauszahlungen	0,00	0	0	0	0	0	
		573850.743100 Geschäftsauszahlungen	0,00	400	500	0	0	0	
		573850.799900 Allgemeine Finanzauszahlungen	0,00	0	0	0	0	0	
		573900.799900 Allgemeine Finanzauszahlungen	0,00	0	0	0	0	0	
	16.	= Auszahlungen aus laufender Verwaltungstätigkeit	0,00	4.439.300	5.098.500	2.089.200	2.059.200	2.054.200	
	17.	= Saldo aus laufender Verwaltungstätigkeit	0,00	-3.999.000	-4.845.600	-2.012.600	-1.981.600	-1.976.600	

Einzahlungs- und Auszahlungsarten			Ergebnis 2012 in EUR	Ansatz 2013 in EUR	Ansatz 2014 in EUR	Planung 2015 in EUR	Planung 2016 in EUR	Planung 2017 in EUR	Planung 2018 In TEUR
1	2	3	4	5	6	7	8	9	10
680-681	18.	+ Einzahlungen aus Zuweisungen und Zuschüssen für Investitionen und Investitionsförderungsmaßnahmen	0,00	0	6.000	0	0	0	
		111806.681000 Investitionszuweisungen vom Bund	0,00	0	0	0	0	0	
		111820.681200 Investitionszuweisungen von Gemeinden/ GV	0,00	0	0	0	0	0	
		111825.681100 Investitionszuweisungen vom Land	0,00	0	0	0	0	0	
		111825.681800 Investitionszuschüsse von übrigen Bereichen	0,00	0	5.000	0	0	0	
		424000.681800 Investitionszuschüsse von übrigen Bereichen	0,00	0	0	0	0	0	
		511000.681100 Investitionszuweisungen vom Land	0,00	0	0	0	0	0	
		541000.681800 Investitionszuschüsse von übrigen Bereichen	0,00	0	1.000	0	0	0	
		541030.681100 Investitionszuweisungen vom Land	0,00	0	0	0	0	0	
		541030.681800 Investitionszuschüsse von übrigen Bereichen	0,00	0	0	0	0	0	
		541200.681100 Investitionszuweisungen vom Land	0,00	0	0	0	0	0	
		541350.681800 Investitionszuschüsse von übrigen Bereichen	0,00	0	0	0	0	0	
		542000.681100 Investitionszuweisungen vom Land	0,00	0	0	0	0	0	
		542000.681200 Investitionszuweisungen von Gemeinden/ GV	0,00	0	0	0	0	0	
		543000.681100 Investitionszuweisungen vom Land	0,00	0	0	0	0	0	
		543000.681800 Investitionszuschüsse von übrigen Bereichen	0,00	0	0	0	0	0	
682	19.	+ Einzahlungen aus der Veräußerung von Grundstücken und Gebäuden	0,00	0	0	0	0	0	
		111825.682100 Einzahlungen aus der Veräußerung von Grundstücken und Gebäuden	0,00	0	0	0	0	0	
		573820.682100 Einzahlungen aus der Veräußerung von Grundstücken und Gebäuden	0,00	0	0	0	0	0	
683	20.	+ Einzahlungen aus der Veräußerung von beweglichem Anlagevermögen	0,00	0	100	0	0	0	
		573820.683100 Einzahlungen aus dem Erwerb von beweglichen Sachen des Anlagevermögens oberhalb der Wertgrenze i.H.v. 410 °	0,00	0	100	0	0	0	
684	21.	+ Einzahlungen aus der Veräußerung von Finanzanlagen	0,00	0	0	0	0	0	
685	22.	+ Einzahlungen aus der Abwicklung von Baumaßnahmen	0,00	0	0	0	0	0	
686	23.	+ Einzahlungen aus Rückflüssen (für Investitionen und Investitionsförderungsmaßnahmen Dritter)	0,00	0	0	0	0	0	
		541000.686830 Laufzeit 5 Jahre und mehr	0,00	0	0	0	0	0	
688	24.	+ Einzahlungen aus Beiträgen u.ä. Entgelten	0,00	0	2.884.800	2.308.000	748.200	0	
		541000.688100 Beiträge und ähnliche Entgelte	0,00	0	0	0	0	0	
		541050.688100 Beiträge und ähnliche Entgelte	0,00	0	380.800	340.000	180.200	0	
		541130.688100 Beiträge und ähnliche Entgelte	0,00	0	2.300.000	1.900.000	500.000	0	

Einzahlungs- und Auszahlungsarten			Ergebnis 2012 in EUR	Ansatz 2013 in EUR	Ansatz 2014 in EUR	Planung 2015 in EUR	Planung 2016 in EUR	Planung 2017 in EUR	Planung 2018 In TEUR
1	2	3	4	5	6	7	8	9	10
		541200.688100 Beiträge und ähnliche Entgelte	0,00	0	0	0	0	0	
		541292.688100 Beiträge und ähnliche Entgelte	0,00	0	204.000	68.000	68.000	0	
689	25.	+ sonstige Investitionseinzahlungen	0,00	0	0	0	0	0	
	26.	= Einzahlungen aus Investitionstätigkeit	0,00	0	2.890.900	2.308.000	748.200	0	
780-781	27.	Auszahlungen von Zuweisungen und Zuschüssen für Investitionen und Investitionsförderungsmaßnahmen	0,00	0	0	0	0	0	
782	28.	+ Auszahlungen für den Erwerb von Grundstücken und Gebäuden	0,00	0	31.400	12.800	10.000	10.000	
		111803.782100 Erwerb von Grundstücken und Gebäuden	0,00	0	0	0	0	0	
		111804.782100 Erwerb von Grundstücken und Gebäuden	0,00	0	0	0	0	0	
		111806.782100 Erwerb von Grundstücken und Gebäuden	0,00	0	0	0	0	0	
		111807.782100 Erwerb von Grundstücken und Gebäuden	0,00	0	0	0	0	0	
		111812.782100 Erwerb von Grundstücken und Gebäuden	0,00	0	0	0	0	0	
		111820.782100 Erwerb von Grundstücken und Gebäuden	0,00	0	0	0	0	0	
		111825.782100 Erwerb von Grundstücken und Gebäuden	0,00	0	10.000	0	0	0	
		541000.782100 Erwerb von Grundstücken und Gebäuden	0,00	0	10.000	0	0	0	
		541030.782100 Erwerb von Grundstücken und Gebäuden	0,00	0	0	0	0	0	
		541040.782100 Erwerb von Grundstücken und Gebäuden	0,00	0	0	0	0	0	
		541050.782100 Erwerb von Grundstücken und Gebäuden	0,00	0	0	0	0	0	
		541070.782100 Erwerb von Grundstücken und Gebäuden	0,00	0	0	0	0	0	
		541120.782100 Erwerb von Grundstücken und Gebäuden	0,00	0	0	600	0	0	
		541130.782100 Erwerb von Grundstücken und Gebäuden	0,00	0	0	0	0	0	
		541200.782100 Erwerb von Grundstücken und Gebäuden	0,00	0	0	0	0	0	
		541270.782100 Erwerb von Grundstücken und Gebäuden	0,00	0	0	0	0	0	
		541280.782100 Erwerb von Grundstücken und Gebäuden	0,00	0	0	0	0	0	
		541281.782100 Erwerb von Grundstücken und Gebäuden	0,00	0	0	0	0	0	
		541282.782100 Erwerb von Grundstücken und Gebäuden	0,00	0	0	0	0	0	
		541283.782100 Erwerb von Grundstücken und Gebäuden	0,00	0	0	0	0	0	
		541284.782100 Erwerb von Grundstücken und Gebäuden	0,00	0	0	0	0	0	
		541285.782100 Erwerb von Grundstücken und Gebäuden	0,00	0	0	0	0	0	
		541286.782100 Erwerb von Grundstücken und Gebäuden	0,00	0	800	0	0	0	
		541287.782100 Erwerb von Grundstücken und Gebäuden	0,00	0	0	0	0	0	
		541288.782100 Erwerb von Grundstücken und Gebäuden	0,00	0	0	0	0	0	
		541290.782100 Erwerb von Grundstücken und Gebäuden	0,00	0	0	0	0	0	
		541291.782100 Erwerb von Grundstücken und Gebäuden	0,00	0	0	0	0	0	
		541292.782100 Erwerb von Grundstücken und Gebäuden	0,00	0	0	0	0	0	

Einzahlungs- und Auszahlungsarten			Ergebnis 2012 in EUR	Ansatz 2013 in EUR	Ansatz 2014 in EUR	Planung 2015 in EUR	Planung 2016 in EUR	Planung 2017 in EUR	Planung 2018 In TEUR
1	2	3	4	5	6	7	8	9	10
		541293.782100 Erwerb von Grundstücken und Gebäuden	0,00	0	600	0	0	0	
		541294.782100 Erwerb von Grundstücken und Gebäuden	0,00	0	0	1.000	0	0	
		541295.782100 Erwerb von Grundstücken und Gebäuden	0,00	0	0	1.200	0	0	
		541340.782100 Erwerb von Grundstücken und Gebäuden	0,00	0	0	0	0	0	
		541350.782100 Erwerb von Grundstücken und Gebäuden	0,00	0	0	0	0	0	
		541360.782100 Erwerb von Grundstücken und Gebäuden	0,00	0	0	0	0	0	
		541370.782100 Erwerb von Grundstücken und Gebäuden	0,00	0	0	0	0	0	
		541380.782100 Erwerb von Grundstücken und Gebäuden	0,00	0	0	0	0	0	
		541670.782100 Erwerb von Grundstücken und Gebäuden	0,00	0	10.000	10.000	10.000	10.000	
		542000.782100 Erwerb von Grundstücken und Gebäuden	0,00	0	0	0	0	0	
		542010.782100 Erwerb von Grundstücken und Gebäuden	0,00	0	0	0	0	0	
		543000.782100 Erwerb von Grundstücken und Gebäuden	0,00	0	0	0	0	0	
		546000.782100 Erwerb von Grundstücken und Gebäuden	0,00	0	0	0	0	0	
		555000.782100 Erwerb von Grundstücken und Gebäuden	0,00	0	0	0	0	0	
783	29.	+ Auszahlungen für den Erwerb von beweglichem Anlagevermögen	0,00	0	17.000	0	0	0	
		111500.783200 Auszahlungen aus dem Erwerb von beweglichen Sachen des Anlagevermögens oberhalb der Wertgrenze von 150 € und unterhalb der Wertgrenze von 1000 €	0,00	0	0	0	0	0	
		111820.783100 Auszahlungen aus dem Erwerb von beweglichen Sachen des Anlagevermögens oberhalb der Wertgrenze von 1.000 €	0,00	0	0	0	0	0	
		111836.783100 Auszahlungen aus dem Erwerb von beweglichen Sachen des Anlagevermögens oberhalb der Wertgrenze von 1.000 €	0,00	0	0	0	0	0	
		541000.783100 Auszahlungen aus dem Erwerb von beweglichen Sachen des Anlagevermögens oberhalb der Wertgrenze von 1.000 €	0,00	0	0	0	0	0	
		573820.783100 Auszahlungen aus dem Erwerb von beweglichen Sachen des Anlagevermögens oberhalb der Wertgrenze von 1.000 €	0,00	0	10.000	0	0	0	
		573850.783100 Auszahlungen aus dem Erwerb von beweglichen Sachen des Anlagevermögens oberhalb der Wertgrenze von 1.000 €	0,00	0	7.000	0	0	0	
784	30.	+ Auszahlungen für den Erwerb von Finanzanlagen	0,00	0	0	0	0	0	
785	31.	+ Auszahlungen für Baumaßnahmen	0,00	0	2.879.000	2.100.000	1.300.000	0	
		111803.785200 Auszahlungen aus Tiefbaumaßnahmen	0,00	0	0	0	0	0	
		111804.785100 Auszahlungen aus Hochbaumaßnahmen	0,00	0	0	0	0	0	
		111806.785200 Auszahlungen aus Tiefbaumaßnahmen	0,00	0	34.000	0	0	0	
		111820.785300 Auszahlungen aus sonstigen Baumaßnahmen	0,00	0	150.000	0	0	0	
		111825.785200 Auszahlungen aus Tiefbaumaßnahmen	0,00	0	315.000	0	0	0	
		424000.785100 Auszahlungen aus Hochbaumaßnahmen	0,00	0	0	0	0	0	

Einzahlungs- und Auszahlungsarten			Ergebnis 2012 in EUR	Ansatz 2013 in EUR	Ansatz 2014 in EUR	Planung 2015 in EUR	Planung 2016 in EUR	Planung 2017 in EUR	Planung 2018 In TEUR
1	2	3	4	5	6	7	8	9	10
		541050.785200 Auszahlungen aus Tiefbaumaßnahmen	0,00	0	560.000	500.000	0	0	
		541130.785200 Auszahlungen aus Tiefbaumaßnahmen	0,00	0	1.520.000	1.500.000	1.300.000	0	
		541200.785200 Auszahlungen aus Tiefbaumaßnahmen	0,00	0	0	0	0	0	
		541292.785200 Auszahlungen aus Tiefbaumaßnahmen	0,00	0	300.000	100.000	0	0	
786	32.	+ Auszahlungen für die Gewährung von Ausleihungen (für Investitionen und Investitionsförderungsmaßnahmen Dritter)	0,00	0	0	0	0	0	
		541000.786830 Laufzeit 5 Jahre und mehr	0,00	0	0	0	0	0	
787	33.	+ Sonstige Investitionsauszahlungen	0,00	0	0	0	0	0	
	34.	= Auszahlungen aus Investitionstätigkeit	0,00	0	2.927.400	2.112.800	1.310.000	10.000	
	35.	= Saldo aus Investitionstätigkeit	0,00	0	-36.500	195.200	-561.800	-10.000	
	36.	= Finanzmittelüberschuß/-fehlbetrag	0,00	-3.999.000	-4.882.100	-1.817.400	-2.543.400	-1.986.600	
692	37.	+ Aufnahme von Krediten für Investitionen und Investitionsförderungsmaßnahmen	0,00	0	0	0	0	0	
695	38.	+ Einzahlungen aus Rückflüssen von Darlehen aus der Anlage liquider Mittel	0,00	0	0	0	0	0	
792	39.	- Tilgung von Krediten für Investitionen und Investitionsförderungsmaßnahmen	0,00	0	0	0	0	0	
795	40.	- Auszahlungen aus der Gewährung von Darlehen zur Anlage liquider Mittel	0,00	0	0	0	0	0	
	41.	= Saldo aus Finanzierungstätigkeit	0,00	0	0	0	0	0	
	42.	= Änderung des Bestandes an eigenen Finanzmitteln	0,00	-3.999.000	-4.882.100	-1.817.400	-2.543.400	-1.986.600	
699910, 799910	43.	+ Anfangsbestand an Finanzmitteln	0,00	0	0	0	0	0	
		111030.699910 Bestandsvortrag Einzahlungen	0,00	0	0	0	0	0	
		111030.799910 Bestandsvortrag Auszahlungen	0,00	0	0	0	0	0	
		111500.699910 Bestandsvortrag Einzahlungen	0,00	0	0	0	0	0	
		111500.799910 Bestandsvortrag Auszahlungen	0,00	0	0	0	0	0	
		111801.699910 Bestandsvortrag Einzahlungen	0,00	0	0	0	0	0	
		111801.799910 Bestandsvortrag Auszahlungen	0,00	0	0	0	0	0	
		111802.699910 Bestandsvortrag Einzahlungen	0,00	0	0	0	0	0	
		111802.799910 Bestandsvortrag Auszahlungen	0,00	0	0	0	0	0	
		111803.699910 Bestandsvortrag Einzahlungen	0,00	0	0	0	0	0	
		111803.799910 Bestandsvortrag Auszahlungen	0,00	0	0	0	0	0	
		111804.699910 Bestandsvortrag Einzahlungen	0,00	0	0	0	0	0	
		111804.799910 Bestandsvortrag Auszahlungen	0,00	0	0	0	0	0	
		111805.699910 Bestandsvortrag Einzahlungen	0,00	0	0	0	0	0	

Einzahlungs- und Auszahlungsarten			Ergebnis 2012 in EUR	Ansatz 2013 in EUR	Ansatz 2014 in EUR	Planung 2015 in EUR	Planung 2016 in EUR	Planung 2017 in EUR	Planung 2018 In TEUR
1	2	3	4	5	6	7	8	9	10
		111805.799910 Bestandsvortrag Auszahlungen	0,00	0	0	0	0	0	
		111806.699910 Bestandsvortrag Einzahlungen	0,00	0	0	0	0	0	
		111806.799910 Bestandsvortrag Auszahlungen	0,00	0	0	0	0	0	
		111807.699910 Bestandsvortrag Einzahlungen	0,00	0	0	0	0	0	
		111807.799910 Bestandsvortrag Auszahlungen	0,00	0	0	0	0	0	
		111808.699910 Bestandsvortrag Einzahlungen	0,00	0	0	0	0	0	
		111808.799910 Bestandsvortrag Auszahlungen	0,00	0	0	0	0	0	
		111809.699910 Bestandsvortrag Einzahlungen	0,00	0	0	0	0	0	
		111809.799910 Bestandsvortrag Auszahlungen	0,00	0	0	0	0	0	
		111810.699910 Bestandsvortrag Einzahlungen	0,00	0	0	0	0	0	
		111810.799910 Bestandsvortrag Auszahlungen	0,00	0	0	0	0	0	
		111811.699910 Bestandsvortrag Einzahlungen	0,00	0	0	0	0	0	
		111811.799910 Bestandsvortrag Auszahlungen	0,00	0	0	0	0	0	
		111812.699910 Bestandsvortrag Einzahlungen	0,00	0	0	0	0	0	
		111812.799910 Bestandsvortrag Auszahlungen	0,00	0	0	0	0	0	
		111813.699910 Bestandsvortrag Einzahlungen	0,00	0	0	0	0	0	
		111813.799910 Bestandsvortrag Auszahlungen	0,00	0	0	0	0	0	
		111815.699910 Bestandsvortrag Einzahlungen	0,00	0	0	0	0	0	
		111815.799910 Bestandsvortrag Auszahlungen	0,00	0	0	0	0	0	
		111820.699910 Bestandsvortrag Einzahlungen	0,00	0	0	0	0	0	
		111820.799910 Bestandsvortrag Auszahlungen	0,00	0	0	0	0	0	
		111825.699910 Bestandsvortrag Einzahlungen	0,00	0	0	0	0	0	
		111825.799910 Bestandsvortrag Auszahlungen	0,00	0	0	0	0	0	
		111836.699910 Bestandsvortrag Einzahlungen	0,00	0	0	0	0	0	
		111836.799910 Bestandsvortrag Auszahlungen	0,00	0	0	0	0	0	
		111850.699910 Bestandsvortrag Einzahlungen	0,00	0	0	0	0	0	
		111850.799910 Bestandsvortrag Auszahlungen	0,00	0	0	0	0	0	
		424000.699910 Bestandsvortrag Einzahlungen	0,00	0	0	0	0	0	
		424000.799910 Bestandsvortrag Auszahlungen	0,00	0	0	0	0	0	
		511000.699910 Bestandsvortrag Einzahlungen	0,00	0	0	0	0	0	
		511000.799910 Bestandsvortrag Auszahlungen	0,00	0	0	0	0	0	
		541000.699910 Bestandsvortrag Einzahlungen	0,00	0	0	0	0	0	
		541000.799910 Bestandsvortrag Auszahlungen	0,00	0	0	0	0	0	
		541030.699910 Bestandsvortrag Einzahlungen	0,00	0	0	0	0	0	

Einzahlungs- und Auszahlungsarten			Ergebnis 2012 in EUR	Ansatz 2013 in EUR	Ansatz 2014 in EUR	Planung 2015 in EUR	Planung 2016 in EUR	Planung 2017 in EUR	Planung 2018 In TEUR
1	2	3	4	5	6	7	8	9	10
		541030.799910 Bestandsvortrag Auszahlungen	0,00	0	0	0	0	0	
		541031.699910 Bestandsvortrag Einzahlungen	0,00	0	0	0	0	0	
		541031.799910 Bestandsvortrag Auszahlungen	0,00	0	0	0	0	0	
		541040.699910 Bestandsvortrag Einzahlungen	0,00	0	0	0	0	0	
		541040.799910 Bestandsvortrag Auszahlungen	0,00	0	0	0	0	0	
		541050.699910 Bestandsvortrag Einzahlungen	0,00	0	0	0	0	0	
		541050.799910 Bestandsvortrag Auszahlungen	0,00	0	0	0	0	0	
		541070.699910 Bestandsvortrag Einzahlungen	0,00	0	0	0	0	0	
		541070.799910 Bestandsvortrag Auszahlungen	0,00	0	0	0	0	0	
		541120.699910 Bestandsvortrag Einzahlungen	0,00	0	0	0	0	0	
		541120.799910 Bestandsvortrag Auszahlungen	0,00	0	0	0	0	0	
		541130.699910 Bestandsvortrag Einzahlungen	0,00	0	0	0	0	0	
		541130.799910 Bestandsvortrag Auszahlungen	0,00	0	0	0	0	0	
		541200.699910 Bestandsvortrag Einzahlungen	0,00	0	0	0	0	0	
		541200.799910 Bestandsvortrag Auszahlungen	0,00	0	0	0	0	0	
		541270.699910 Bestandsvortrag Einzahlungen	0,00	0	0	0	0	0	
		541270.799910 Bestandsvortrag Auszahlungen	0,00	0	0	0	0	0	
		541280.699910 Bestandsvortrag Einzahlungen	0,00	0	0	0	0	0	
		541280.799910 Bestandsvortrag Auszahlungen	0,00	0	0	0	0	0	
		541281.699910 Bestandsvortrag Einzahlungen	0,00	0	0	0	0	0	
		541281.799910 Bestandsvortrag Auszahlungen	0,00	0	0	0	0	0	
		541282.699910 Bestandsvortrag Einzahlungen	0,00	0	0	0	0	0	
		541282.799910 Bestandsvortrag Auszahlungen	0,00	0	0	0	0	0	
		541283.699910 Bestandsvortrag Einzahlungen	0,00	0	0	0	0	0	
		541283.799910 Bestandsvortrag Auszahlungen	0,00	0	0	0	0	0	
		541284.699910 Bestandsvortrag Einzahlungen	0,00	0	0	0	0	0	
		541284.799910 Bestandsvortrag Auszahlungen	0,00	0	0	0	0	0	
		541285.699910 Bestandsvortrag Einzahlungen	0,00	0	0	0	0	0	
		541285.799910 Bestandsvortrag Auszahlungen	0,00	0	0	0	0	0	
		541286.699910 Bestandsvortrag Einzahlungen	0,00	0	0	0	0	0	
		541286.799910 Bestandsvortrag Auszahlungen	0,00	0	0	0	0	0	
		541287.699910 Bestandsvortrag Einzahlungen	0,00	0	0	0	0	0	
		541287.799910 Bestandsvortrag Auszahlungen	0,00	0	0	0	0	0	
		541288.699910 Bestandsvortrag Einzahlungen	0,00	0	0	0	0	0	

Einzahlungs- und Auszahlungsarten			Ergebnis 2012 in EUR	Ansatz 2013 in EUR	Ansatz 2014 in EUR	Planung 2015 in EUR	Planung 2016 in EUR	Planung 2017 in EUR	Planung 2018 In TEUR
1	2	3	4	5	6	7	8	9	10
		541288.799910 Bestandsvortrag Auszahlungen	0,00	0	0	0	0	0	
		541290.699910 Bestandsvortrag Einzahlungen	0,00	0	0	0	0	0	
		541290.799910 Bestandsvortrag Auszahlungen	0,00	0	0	0	0	0	
		541291.699910 Bestandsvortrag Einzahlungen	0,00	0	0	0	0	0	
		541291.799910 Bestandsvortrag Auszahlungen	0,00	0	0	0	0	0	
		541292.699910 Bestandsvortrag Einzahlungen	0,00	0	0	0	0	0	
		541292.799910 Bestandsvortrag Auszahlungen	0,00	0	0	0	0	0	
		541293.699910 Bestandsvortrag Einzahlungen	0,00	0	0	0	0	0	
		541293.799910 Bestandsvortrag Auszahlungen	0,00	0	0	0	0	0	
		541294.699910 Bestandsvortrag Einzahlungen	0,00	0	0	0	0	0	
		541294.799910 Bestandsvortrag Auszahlungen	0,00	0	0	0	0	0	
		541295.699910 Bestandsvortrag Einzahlungen	0,00	0	0	0	0	0	
		541295.799910 Bestandsvortrag Auszahlungen	0,00	0	0	0	0	0	
		541340.699910 Bestandsvortrag Einzahlungen	0,00	0	0	0	0	0	
		541340.799910 Bestandsvortrag Auszahlungen	0,00	0	0	0	0	0	
		541350.699910 Bestandsvortrag Einzahlungen	0,00	0	0	0	0	0	
		541350.799910 Bestandsvortrag Auszahlungen	0,00	0	0	0	0	0	
		541360.699910 Bestandsvortrag Einzahlungen	0,00	0	0	0	0	0	
		541360.799910 Bestandsvortrag Auszahlungen	0,00	0	0	0	0	0	
		541370.699910 Bestandsvortrag Einzahlungen	0,00	0	0	0	0	0	
		541370.799910 Bestandsvortrag Auszahlungen	0,00	0	0	0	0	0	
		541380.699910 Bestandsvortrag Einzahlungen	0,00	0	0	0	0	0	
		541380.799910 Bestandsvortrag Auszahlungen	0,00	0	0	0	0	0	
		541670.699910 Bestandsvortrag Einzahlungen	0,00	0	0	0	0	0	
		541670.799910 Bestandsvortrag Auszahlungen	0,00	0	0	0	0	0	
		542000.699910 Bestandsvortrag Einzahlungen	0,00	0	0	0	0	0	
		542000.799910 Bestandsvortrag Auszahlungen	0,00	0	0	0	0	0	
		542010.699910 Bestandsvortrag Einzahlungen	0,00	0	0	0	0	0	
		542010.799910 Bestandsvortrag Auszahlungen	0,00	0	0	0	0	0	
		543000.699910 Bestandsvortrag Einzahlungen	0,00	0	0	0	0	0	
		543000.799910 Bestandsvortrag Auszahlungen	0,00	0	0	0	0	0	
		545000.699910 Bestandsvortrag Einzahlungen	0,00	0	0	0	0	0	
		545000.799910 Bestandsvortrag Auszahlungen	0,00	0	0	0	0	0	
		546000.699910 Bestandsvortrag Einzahlungen	0,00	0	0	0	0	0	

Einzahlungs- und Auszahlungsarten			Ergebnis 2012 in EUR	Ansatz 2013 in EUR	Ansatz 2014 in EUR	Planung 2015 in EUR	Planung 2016 in EUR	Planung 2017 in EUR	Planung 2018 In TEUR
1	2	3	4	5	6	7	8	9	10
		546000.799910 Bestandsvortrag Auszahlungen	0,00	0	0	0	0	0	
		555000.699910 Bestandsvortrag Einzahlungen	0,00	0	0	0	0	0	
		555000.799910 Bestandsvortrag Auszahlungen	0,00	0	0	0	0	0	
		573820.699910 Bestandsvortrag Einzahlungen	0,00	0	0	0	0	0	
		573820.799910 Bestandsvortrag Auszahlungen	0,00	0	0	0	0	0	
		573840.699910 Bestandsvortrag Einzahlungen	0,00	0	0	0	0	0	
		573840.799910 Bestandsvortrag Auszahlungen	0,00	0	0	0	0	0	
		573850.699910 Bestandsvortrag Einzahlungen	0,00	0	0	0	0	0	
		573850.799910 Bestandsvortrag Auszahlungen	0,00	0	0	0	0	0	
		573900.699910 Bestandsvortrag Einzahlungen	0,00	0	0	0	0	0	
		573900.799910 Bestandsvortrag Auszahlungen	0,00	0	0	0	0	0	
	44.	= Liquide Mittel	0,00	-3.999.000	-4.882.100	-1.817.400	-2.543.400	-1.986.600	



Beschlussvorlage	Vorlage-Nr:	VO/13/725
	Status:	öffentlich
	Datum:	24.10.2013
Federführend:	Bericht im Ausschuss:	Henning Tams
Bau- und Planungsamt	Bericht im Rat:	
	Bearbeiter:	Henning Tams
4. Änderung des B-Plan 47 "Businesspark Tornesch" (vereinfachtes Verfahren nach § 13 BauGB) Aufstellungs-, Entwurfs- und Auslegungsbeschluss		
Beratungsfolge:		
Datum	Gremium	
11.11.2013	Bau- und Planungsausschuss	

A: Sachbericht**B: Stellungnahme der Verwaltung****C: Prüfungen:**

1. Umweltverträglichkeit
2. Kinder- und Jugendbeteiligung

D: Finanzielle Auswirkungen**E: Beschlussempfehlung****Zu A: Sachbericht**

Im Bereich nördlich der Lise-Meitner-Allee, gegenüber der Einfahrt Merian-Str., befindet sich ein Grundstück, dessen Zuschnitt sich auf Grund einer in die Fläche hineinragenden öffentlichen Grünfläche als nachteilig für eine effiziente gewerbliche Nutzung erweist. Es besteht ein konkretes Ansiedlungsinteresse eines mittelständischen Unternehmens aus dem produzierenden Gewerbe, das ca. 50 Mitarbeiter am Standort Tornesch beschäftigen möchte. Beim dem betreffenden Grundstück handelt es sich um die letzte zur Verfügung stehende planungsrechtlich bereits vorbereitete Baufläche mit entsprechender Größe im Businesspark bzw. in Tornesch insgesamt.

Die betroffene Grünfläche ist Teil einer größeren Grünfläche, die zur Auflockerung des Sondergebiets Umwelttechnik (Businesspark Tornesch) dient. Als Pflegemaßnahme für die Grünfläche ist im B-Plan eine extensive Grünlandnutzung vorgesehen. Auf dem betroffenen Bereich der Grünfläche befindet sich eine Linde, die auch nach Reduzierung der Grünfläche möglichst erhalten bleiben sollte.

Zu B: Stellungnahme der Verwaltung

Die Erteilung einer Baugenehmigung des Vorhabens gem. § 31 BauGB (Ausnahmen und Befreiungen) ist nach Aussage der Bauaufsicht (Kreis Pinneberg) nicht möglich. Es ist eine Änderung des Bebauungsplans erforderlich. Die Änderung kann im vereinfachten Verfahren (gem. § 13 BauGB) erfolgen, da Grundzüge der Planung nicht berührt werden und mit der Planung keine erheblichen Umweltauswirkungen verbunden sind. Im vereinfachten Verfahren kann von einer frühzeitigen Unterrichtung der Öffentlichkeit und der Behörden (§§ 3,4 BauGB) und von einem Umweltbericht abgesehen werden. Der Vorteil des vereinfachten

Verfahrens liegt damit vor allem in der Zeitersparnis, die in diesem Fall von besonderer Relevanz ist.

Planungsziel ist zum einen die Anpassung des Grundstückszuschnitts zu Gunsten einer effizienteren gewerblichen Flächenausnutzung, zum anderen die Regelung des naturschutzrechtlichen Ausgleichs auf der Ebene des Bauleitplanverfahrens.

Zu C: Prüfungen

1. Umweltverträglichkeit

entfällt

2. Kinder- und Jugendbeteiligung

entfällt

Zu D: Finanzielle Auswirkungen

Die Planung wird vom Fachdienst Bauverwaltung und Stadtplanung erarbeitet.

<u>Zu</u>	<u>E:</u>	<u>Beschlussempfehlung</u>
------------------	------------------	-----------------------------------

<p>1. Der Bebauungsplan Nr. 47 „Businesspark Tornesch“ wird für das Gebiet zwischen Lise-Meitner-Allee und Hypatia-Str. nordöstlich der Lise-Meitner-Allee auf einer Länge von ca. 90 m in einer Tiefe von ca. 30 m gemäß dem beigefügten Lageplan die 4. Änderung aufgestellt. Folgende Planungsziele werden verfolgt:</p>	<ul style="list-style-type: none"> • Anpassung des Grundstückszuschnitts zu Gunsten einer effizienteren gewerblichen Flächenausnutzung • Regelung des naturschutzrechtlichen Ausgleichs einer durch die Änderung erfolgenden Verkleinerung einer öffentlichen Grünfläche 	
---	--	--

- Anpassung des Grundstückszuschnitts zu Gunsten einer effizienteren gewerblichen Flächenausnutzung
- Regelung des naturschutzrechtlichen Ausgleichs einer durch die Änderung erfolgenden Verkleinerung einer öffentlichen Grünfläche

<p>2. Der Aufstellungsbeschluss ist ortsüblich bekannt zu machen (§ 2 Abs. 1 Satz 2 BauGB)</p>		
--	--	--

<p>3. Von der frühzeitigen Unterrichtung und Erörterung wird nach § 13 Abs.2 Nr.1 BauGB abgesehen.</p>		
--	--	--

<p>4. Der Entwurf der 4.Änderung des Bebauungsplanes 47 für das Gebiet zwischen Lise-Meitner-Allee und Hypatia-Str. nordöstlich der Lise-Meitner-Allee auf einer Länge von ca. 90 m in einer Tiefe von ca. 30 m gemäß dem beigefügten Lageplan und die Begründung werden in den vorliegenden Fassungen gebilligt.</p>		
---	--	--

<p>5. Der Entwurf des Planes und die Begründung sind nach § 3 Abs.2 BauGB öffentlich auszulegen und die beteiligten Behörden und sonstigen Träger öffentlicher Belange von der Auslegung zu benachrichtigen.</p>		
--	--	--

gez.

Roland Krügel
Bürgermeister

Anlage/n:

Geltungsbereich

Planzeichnung zur 4. Änderung des B-Plans 47

Begründung

Landschaftsplanerische Stellungnahme

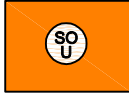
Investorenplanung zum betreffenden Grundstück

Planzeichnung (Teil A)

I. Festsetzungen gemäß § 9 BauGB

1. Art der baulichen Nutzung

(§ 9 Abs. 1 Nr. 1 BauGB, §§ 1 bis 11 BauNVO)



Sonstige Sondergebiete,
"Umwelttechnik und Sonderbetriebe"

SO - U/ 06.2 Bezeichnung der Teilbaugebiete

2. Maß der baulichen Nutzung

(§ 9 Abs. 1 Nr. 1 BauGB, § 16 BauNVO)

GRZ 0,8 Grundflächenzahl, z. B. GRZ 0,8

TH 15,0 m Traufhöhe als Höchstmaß, z. B. 15,00 m

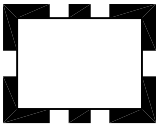
3. Bauweise, Baulinien, Baugrenzen

(§ 9 Abs. 1 Nr. 2 BauGB, §§ 22 und 23 BauNVO)

a Abweichende Bauweise (Text III.5)

--- Baugrenze

4. Sonstige Planzeichen



Grenze des räumlichen Geltungsbereichs c
Bebauungsplanänderung
(§ 9 Abs. 7 BauGB)

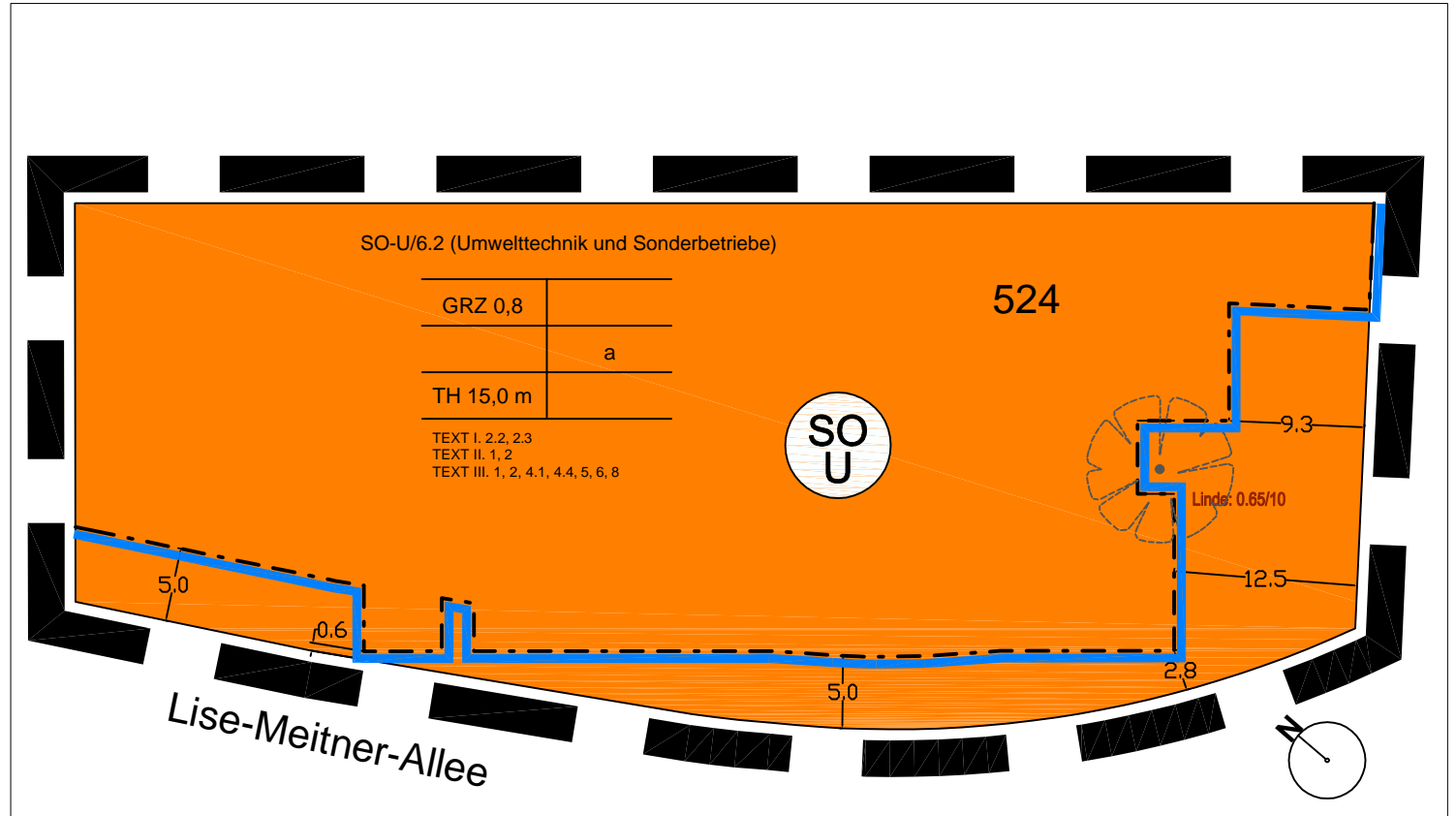
II. Darstellungen ohne Normcharakter

— Flurstücksgrenze, vorhanden

524 Flurstücksnummer

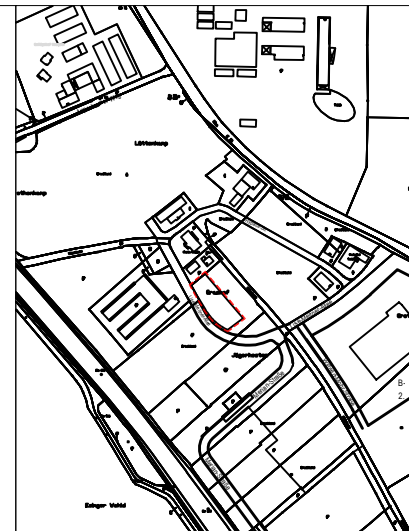


Baum, vorhanden



Textliche Festsetzungen (Teil B)

Die textlichen Festsetzungen zum Bebauungsplan 47 "Businesspark Tornesch" sind von der 4. Änderung des Bebauungsplans nicht betroffen und haben unverändert Gültigkeit.



Stadt Tornesch

4. Änderung des
Bebauungsplanes Nr. 47
- Businesspark Tornesch -

Auslegungsentwurf
Maßstab 1: 500
B47-Ä4_Planzeichnung_131028 .pdf

gez. Ta
Stand: 28.10.2013



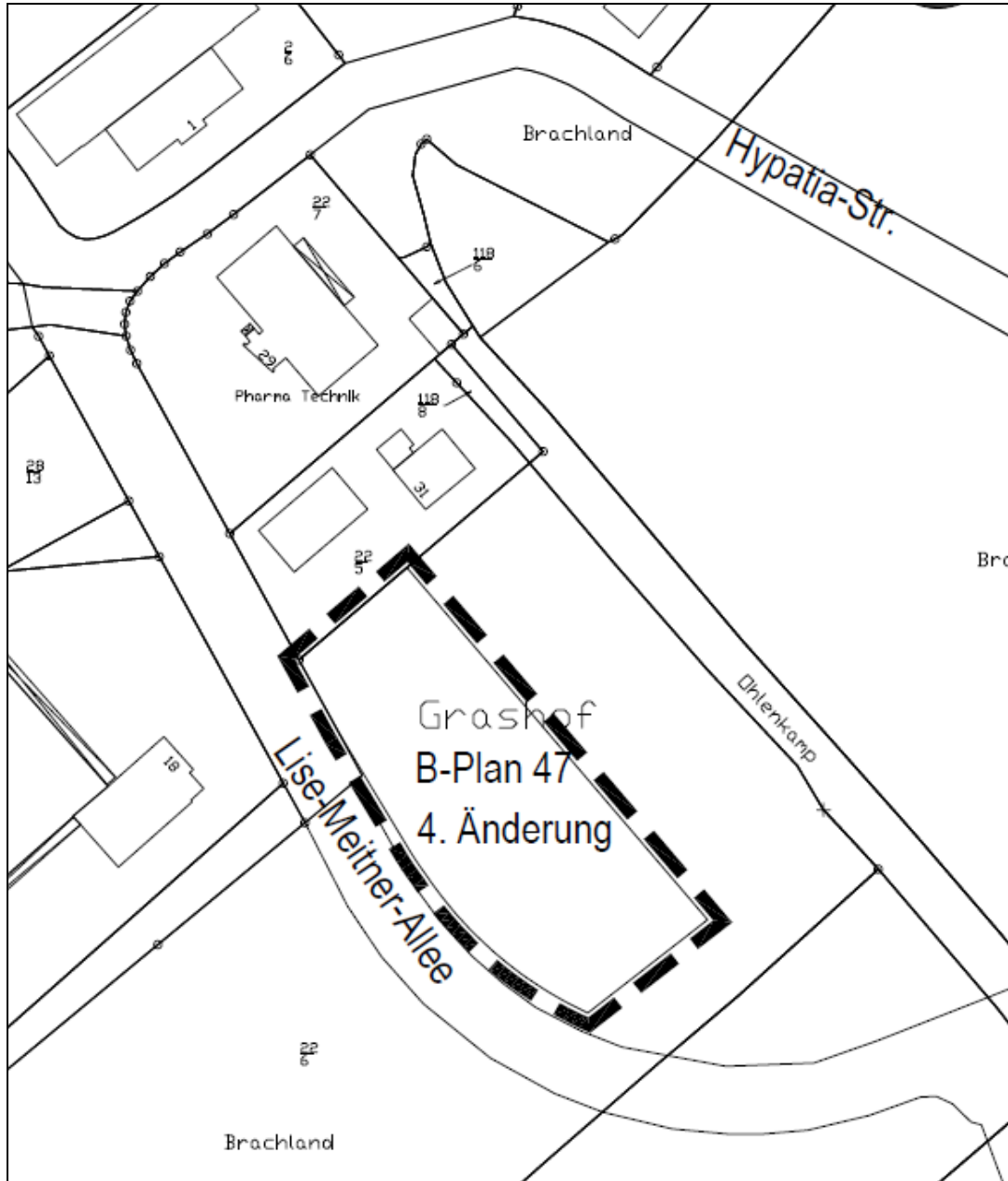
STADT
TORNESCH

Bau- und Planungsamt
FD Bauverwaltung und Stadtplanung

Wittstocker Str.7
25436 Tornesch
Telefon: (04122) 95 72 0
Telefax: (04122) 95 72 333
Email: info@tornesch.de
Internet: www.tornesch.de

Stadt Tornesch

4. Änderung B-Plan Nr. 47 „Businesspark Tornesch“ (vereinfachtes Verfahren gem. § 13 BauGB)



Begründung

Stand: 28.10.2013

Stadt Tornesch - 4. Änderung des Bebauungsplanes Nr. 47 „Businesspark Tornesch“

Stadt Tornesch - 4. Änderung des Bebauungsplanes Nr. 47 (vereinfachtes Verfahren gem. § 13 BauGB) für das Gebiet zwischen Lise-Meitner-Allee und Hypatia-Str. nordöstlich der Lise-Meitner-Allee auf einer Länge von ca. 90 m in einer Tiefe von ca. 30 m.

Stadt Tornesch
- Der Bürgermeister -
Wittstocker Straße 7
25436 Tornesch

Bearbeiter:

Dipl.-Ing. Henning Tams (Stadt Tornesch, Fachdienst Bauverwaltung und Stadtplanung)

Verfahrensstand: **Auslegung**

Inhalt

1 Lage des Plangebietes, Allgemeines	4
2 Planungsanlass und Planungsziele	5
3 Rechtlicher Planungsrahmen	6
3.1 Vorbereitende Bauleitplanung	7
3.2 Verbindliche Bauleitplanung	8
4 Städtebauliche Maßnahmen und Festsetzungen	9
4.1 Art der baulichen Nutzung	9
4.1.1 Sondergebiet Umwelttechnik und Sonderbetriebe	9
4.2 Maß der baulichen Nutzung	9
4.2.1 Grundflächenzahl	9
4.2.2 Gebäudehöhe	9
4.3 Überbaubare Grundstücksflächen	9
4.4 Bauweise	9
4.5 Stellplätze und Nebenanlagen	9
4.6 Äußere Gestaltung	9
5 Verkehrliche Erschließung	10
6 Ver- und Entsorgung	10
7 Grünordnung	10
9 Eingriffsregelung	10
10 Altablagerungen	11
11 Flächenbilanz	11
12 Umweltprüfung	11
13 Umweltbericht	11

Stadt Tornesch - 4. Änderung des Bebauungsplanes Nr. 47 „Businesspark Tornesch“

Die Flächen im Geltungsbereich sind als Sondergebiet „Umwelttechnik und Sonderbetriebe“ sowie als Grünfläche ausgewiesen. Eine plangemäÙe Bebauung ist noch nicht realisiert worden.



Abbildung 2: Schrägluftaufnahme von Westen



Abbildung 3: Schrägluftaufnahme von Westen

2 Planungsanlass und Planungsziele

Der Zuschnitt eines Grundstücks innerhalb des Businesspark Tornesch hat sich im Zuge der Vermarktung der gewerblichen Bauflächen als nachteilig für eine effiziente gewerbliche Nutzung erwiesen. Grund dafür ist eine in die Fläche hineinragende benachbarte öffentliche Grünfläche. Es besteht ein konkretes Ansiedlungsinteresse eines mittelständischen Unternehmens aus dem produzierenden Gewerbe, das ca. 50 Mitarbeiter am Standort Tornesch beschäftigen möchte. Beim dem betreffenden Grundstück handelt es sich um die letzte zur Verfügung stehende planungsrechtlich bereits vorbereitete Baufläche mit entsprechender Größe im Businesspark bzw. in Tornesch insgesamt.

Die betroffene Grünfläche ist Teil einer größeren Grünfläche, die zur Auflockerung des Sondergebiets Umwelttechnik (Businesspark Tornesch) dient. Als Pflegemaßnahme für die Grünfläche ist im B-Plan eine extensive Grünlandnutzung vorgesehen. Auf dem betroffenen Bereich der Grünfläche befindet sich eine Linde, die auch nach Reduzierung der Grünfläche möglichst erhalten bleiben sollte.

Planungsziel ist zum einen die Anpassung des Grundstückszuschnitts zu Gunsten einer effizienteren gewerblichen Flächenausnutzung, zum anderen die Regelung des naturschutzrechtlichen Ausgleichs auf der Ebene des Bauleitplanverfahrens.

3 Rechtlicher Planungsrahmen

3.1 Vereinfachtes Verfahren

Die Änderung kann im vereinfachten Verfahren (gem. § 13 BauGB) erfolgen, da Grundzüge der Planung nicht berührt werden und mit der Planung keine erheblichen Umweltauswirkungen verbunden sind. Im vereinfachten Verfahren kann von einer frühzeitigen Unterrichtung der Öffentlichkeit und der Behörden (§§ 3,4 BauGB) und von einem Umweltbericht abgesehen werden. Der Vorteil des vereinfachten Verfahrens liegt damit vor allem in der Zeitersparnis, die in diesem Fall von besonderer Relevanz ist.

3.2 Vorbereitende Bauleitplanung

Im wirksamen Flächennutzungsplan ist das Plangebiet als sonstiges Sondergebiet „Umwelttechnik und Sonderbetriebe“ und zum Teil als Grünfläche dargestellt. Ein (nicht maßstäblicher) Ausschnitt aus dem wirksamen Flächennutzungsplan lässt das zurzeit geltende Planungsrecht erkennen.

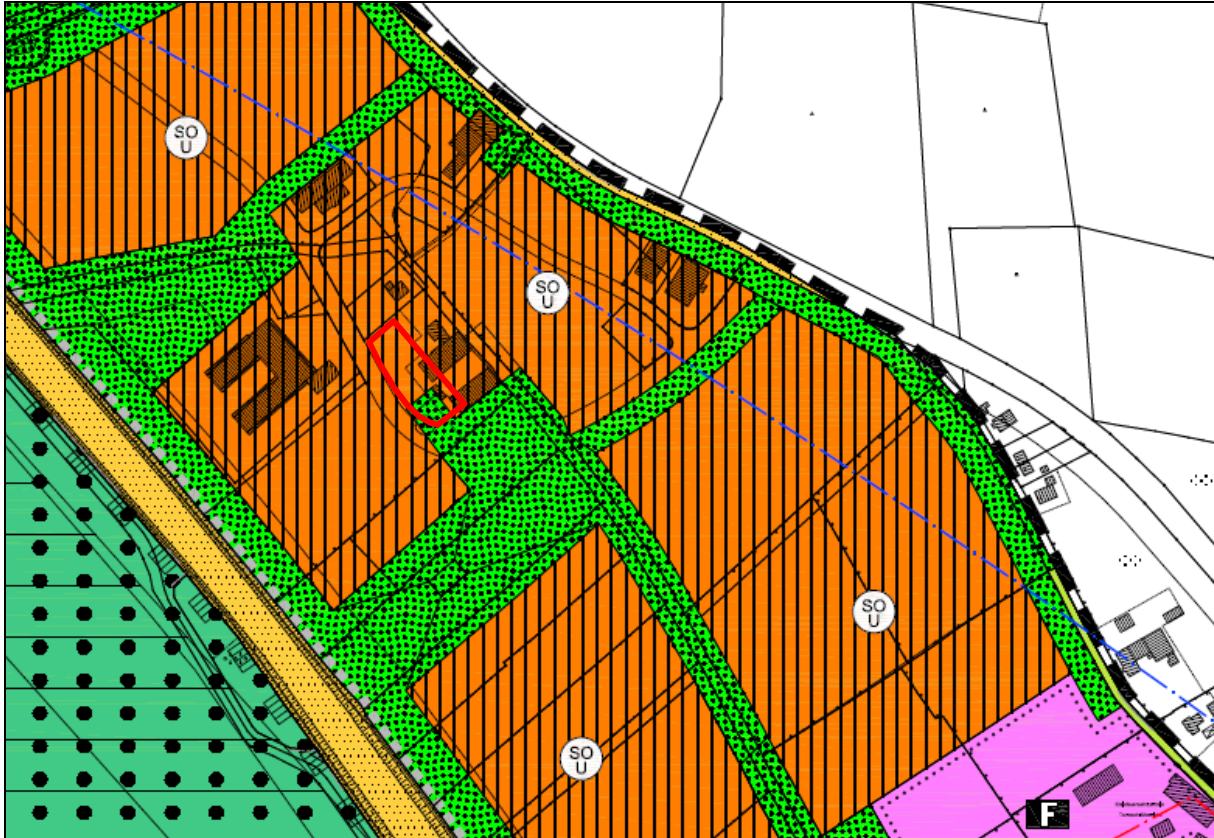


Abbildung 4 - Auszug aus dem wirksamen Flächennutzungsplan (ohne Maßstab)

3.3 Verbindliche Bauleitplanung

Für den überplanten Bereich gilt der Bebauungsplan Nr. 47 der Stadt Tornesch in der Fassung der am 07.05.2004 rechtskräftig gewordenen Neuaufstellung.

Ein (unmaßstäblicher) Ausschnitt aus dem geltenden Bebauungsplan lässt das zurzeit geltende Planungsrecht erkennen.

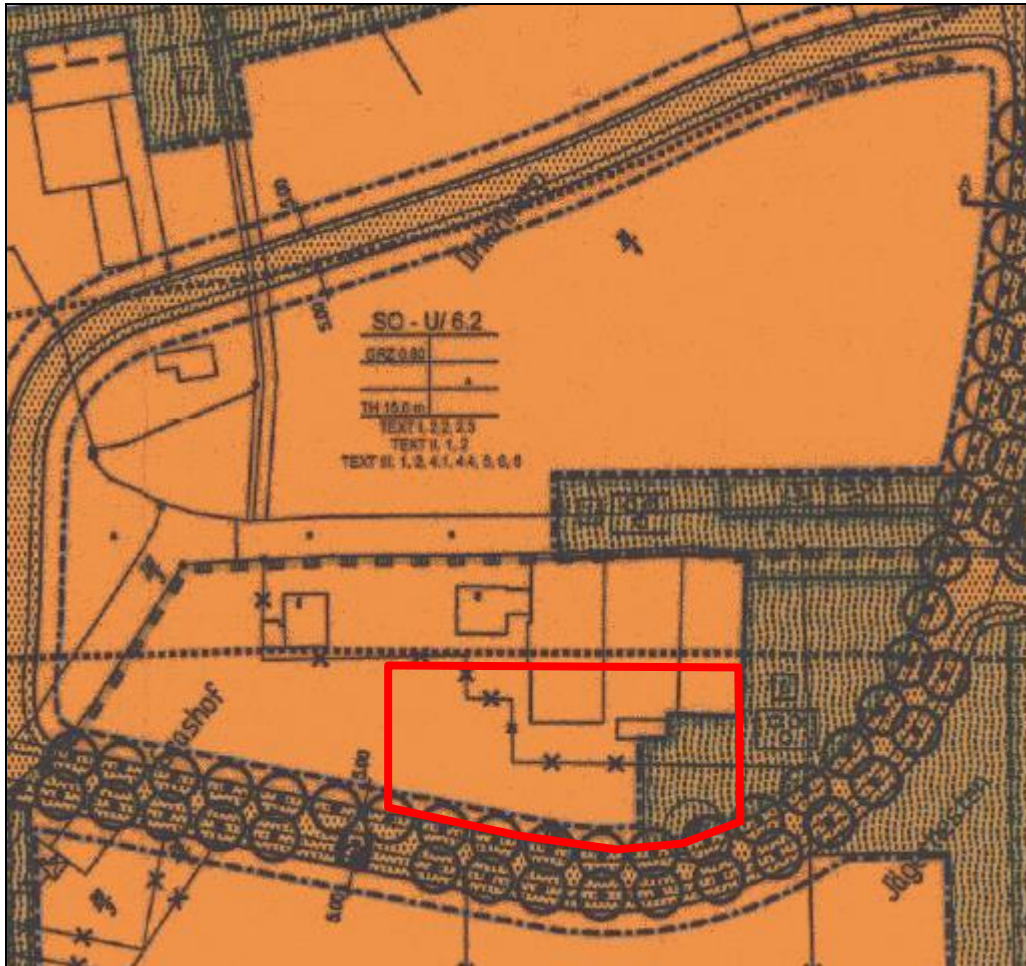


Abbildung 5 – geltendes Planrecht (Auszug aus dem rechtskräftigen Bebauungsplan 47 „Businesspark Tornesch“)

4 Städtebauliche Maßnahmen und Festsetzungen

4.1 Art der baulichen Nutzung:

Sondergebiet Umwelttechnik und Sonderbetriebe

Die Baufläche des Sondergebiets "Umwelttechnik und Sonderbetriebe" wird in Richtung Südosten auf einer Breite von ca. 25 m und einer Tiefe von ca. 25 m vergrößert.

4.2 Maß der baulichen Nutzung

Grundflächenzahl

Festsetzungen zum Maß der baulichen Nutzung werden unverändert aus dem rechtskräftigen Bebauungsplan übernommen.

Gebäudehöhe

Festsetzungen zur Gebäudehöhe werden unverändert aus dem rechtskräftigen Bebauungsplan übernommen.

4.3 Überbaubare Grundstücksflächen

Die überbaubaren Grundstücksflächen sind durch Baugrenzen festgelegt. In zwei Bereichen innerhalb des Geltungsbereichs der 4. Änderung des B-Plans findet eine Erweiterung des durch die Baugrenzen definierten Baufensters statt: zum einen wird die Baugrenze im Bereich der Erweiterung der Sonderbaufläche angepasst, zum anderen wird die Baugrenze im Übergangsbereich zur Lise-Meitner-Allee geringfügig angepasst, um die Errichtung zusätzlicher Stellplätze zu ermöglichen.

4.4 Bauweise

Die Bauweise wird in allen Gebietstypen unverändert als abweichende Bauweise festgesetzt. Die Gebäude sollen in der sogenannten „offenen“ Bauweise – also mit Gebäude- und Grenzabständen nach Maßgabe der Landesbauordnung – errichtet werden. Die in Definition der offenen Bauweise (§ 22 Baunutzungsverordnung) erhaltene Beschränkungen der Gebäudelänge auf 50 m ist angesichts der gewerblichen und sonstigen Nutzung und der sich hieraus möglicherweise zwingend ergebenden Baukörper nicht sinnvoll. Diese Beschränkung entfällt deshalb weiterhin.

4.5 Stellplätze und Nebenanlagen

Nebenanlagen (mit Ausnahme von Versorgungseinrichtungen und Einfriedungen) und Garagen werden unverändert auf die überbaubaren Grundstücksflächen beschränkt. Diese Einrichtungen können (und sollen) hier ebenso wie die Hauptgebäude untergebracht werden. Gleiches gilt für Stellplätze.

4.6 Äußere Gestaltung

Die gestalterischen Festsetzungen werden unverändert aus dem rechtskräftigen Bebauungsplan übernommen.

5 Verkehrliche Erschließung

Die Zufahrt zum Sondergebiet im Geltungsbereich der 4. Änderung des Bebauungsplanes Nr. 47 erfolgt unverändert über die an die K 21 angebundene Lise-Meitner Allee. Grundstückszufahrten zur K 21 oder zur Alten Bundesstraße sind unverändert nicht zugelassen.

Das Plangebiet ist durch die im Rahmen des HVV Hamburger Verkehrsverbundes betriebene Buslinie 185 Ellerhoop – Kummerfeld – Pinneberg – Halstenbek – Hamburg-Elbgastr.-Hamburg-Neißestraße an das ÖPNV-Netz der Metropolregion Hamburg angeschlossen. Die nächstgelegene Haltestelle ist Tornesch, Hypatiastr. und befindet sich unmittelbar am nord-westlichen Rand des Plangebiets. Die Buslinie 185 knüpft in ihrem weiteren Verlauf an diverse weitere HVV-Schnellbahn- und -Buslinien an.

6 Ver- und Entsorgung

Die Ver- und Entsorgung des Plangebiets ist von der 4. Änderung des Bebauungsplanes Nr. 47 nur unwesentlich betroffen. Die Entwässerung des Plangebiets erfolgt im Trennsystem. Das im Plangebiet anfallende Schmutzwasser wird durch eine Druckrohrleitung zunächst dem Kanalnetz der Gemeinde und schließlich dem Klärwerk Hetlingen des Abwasserzweckverbandes Pinneberg zugeleitet.

Durch die 4. Änderung des Bebauungsplans wird die überbaubare Fläche um ca. 600 m², vergrößert, was einer Zunahme der überbaubaren Fläche auf dem betroffenen Grundstück von weniger als 10 % entspricht. Es wird davon ausgegangen, dass das vorhandene Entwässerungssystem in der Lage ist, diese verhältnismäßig geringe Zunahme aufzunehmen. Im Rahmen des Baugenehmigungsverfahrens ist sicherzustellen, dass die zulässigen Einleitmengen nicht überschritten werden. Eine Reduzierung der Zuflussmenge ist beispielsweise durch Dachbegrünung oder Staurohre möglich, welche durch den Bauherren vorgesehen werden können.

Die Baukörper werden bzw. sind außerdem an die bestehenden Ver- und Entsorgungsnetze für Strom, Gas und Trinkwasser (Versorgungsträger: Stadtwerke Tornesch bzw. Schleswig-Holstein Netz AG) sowie Einrichtungen der Telekommunikation angeschlossen.

Die Müllabfuhr erfolgt nach der Satzung des Kreises Pinneberg über die Abfallbeseitigung. Die Standplätze für Abfallbehälter sind an geeigneter Stelle auf den Baugrundstücken vorzusehen. Diese sollten so gestaltet werden, dass die Müllgefäße von der öffentlichen Verkehrsfläche nicht direkt sichtbar sind. Alle öffentlichen Verkehrsflächen im Plangebiet können auch von der Müllabfuhr uneingeschränkt befahren werden.

Im Bereich der Bebauungsplanänderung sind die für die Regenwasserbehandlung benötigten Flächen als öffentliche Grünflächen festgesetzt. Die festgesetzten Flächen reichen aus, um naturnah gestaltete Regenwasserbehandlungsanlagen (Graben, Mulden) zu erstellen.

7 Grünordnung

Vgl. landschaftsplanerische Stellungnahme

9 Eingriffsregelung

Vgl. landschaftsplanerische Stellungnahme

10 Altablagerungen

Anhaltspunkte für Bodenbelastungen jeder Art sind der Stadt auch aus den früheren Bauleitplanverfahren oder bereits durchgeführten Baumaßnahmen nicht bekannt. Sollten im Zuge der Umsetzung des Bebauungsplanes jedoch Auffälligkeiten im Untergrund festgestellt werden, die auf eine Altablagerung und/oder eine Belastung oder Kontamination des Bodens mit Schadstoffen hindeuten, so ist die untere Bodenschutzbehörde des Kreises Pinneberg umgehend davon in Kenntnis zu setzen.

Auffälliger bzw. verunreinigter Bodenaushub ist bis zur Entscheidung über die fachgerechte Entsorgung oder die Möglichkeit zur Verwendung auf dem Grundstück separat zu lagern. Dieser Bodenaushub ist vor Einträgen durch Niederschlag und gegen Austräge in den Untergrund zu schützen (z. B. durch Folien oder Container). Bei Funden oder auffälligen Erdarbeiten ist die Arbeit zu unterbrechen; die Bodenschutzbehörde ist unverzüglich zu benachrichtigen.

11 Flächenbilanz

Durch die Flächenfestsetzungen innerhalb des Geltungsbereichs der 4. Änderung des Bebauungsplanes Nr. 47 haben sich im Vergleich zu denen des geltenden Planrechts (Bebauungsplan Nr. 47) wie folgt geändert:

Bezeichnung	Fläche
Sondergebiet Umwelttechnik und Sonderbetriebe	2.882 m ² (bisher: 2.344 m ²)
davon: als überbaubare Fläche festgesetzt	2.272 m ² (bisher: 2.011 m ²)
Öffentliche Grünfläche	0 m ² (bisher: 538 m ²)
Räumlicher Geltungsbereich	2.882 m² (ca. 0,28 ha)

Stand: 28.10.2013

12 Umweltprüfung

Vgl. *landschaftsplanerische Stellungnahme*

13 Umweltbericht

Ein Umweltbericht ist im vereinfachten Bauleitplanverfahren nicht erforderlich. Vgl. *landschaftsplanerische Stellungnahme*

Diese Begründung wurde von der Ratsversammlung der Stadt Tornesch in ihrer Sitzung am gebilligt.
 Tornesch, den

 Bürgermeister

Stadt Tornesch, Bebauungsplan Nr. 47, 4. Änderung
LANDSCHAFTPLANERISCHE STELLUNGNAHME

28. Oktober 2013

Veranlassung und Zielsetzung der Baumaßnahme

Der Geltungsbereich der 4. Änderung des B-Plans Nr. 47 umfasst eine Gesamtfläche von rund 0,28 ha (2.800 m²). Sie erstreckt sich über eine Länge von ca. 90 m und ist etwa 30 m breit. Ziel ist es, auf dieser Fläche, zentral im „Businessparks Tornesch“ gelegen, einen Gewerbebetrieb anzusiedeln, der den bisherigen Festsetzungen des rechtskräftigen B-Plans (2004) entspricht.

Im rechtskräftigen B-Plan ist diese Fläche überwiegend als SO „Umweltbetriebe und Sondertechnik“ ausgewiesen, eine kleineres, etwa 540 m² großes Areal ist als öffentliche Grünfläche dargestellt. Diese Fläche ragt von Süden in den Plangeltungsbereich hinein und hat sich als nachteilig für einen effizienten Grundstückszuschnitt bzw. die entsprechende Grundstücksnutzung herausgestellt. Aufgrund dessen soll dieser Teil der Öffentlichen Grünfläche die Flächenwidmung SO „Umweltbetriebe und Sondertechnik“ erhalten.

Daher ist es erforderlich, den B-Plan anzupassen. Die dazugehörige Darstellung der Umweltbe-
lange erfolgt in dieser Landschaftsplanerischen Stellungnahme.

Es ist vorgesehen, das Bauvorhaben Anfang 2014 zu realisieren.

Kurzcharakteristik der Bestandssituation

Die Grünfläche liegt im Kreuzungsbereich von 3 Straßen: der Lise-Meitner-Allee und der Merianstraße sowie der Wilfried-Mohr-Straße. Die beiden zuletzt genannten stoßen von Süden auf die neu geschaffene Lise-Meitner-Allee, die hier bogenförmig verläuft und als Haupteerschließungsstraße innerhalb des Businessparks dient.

Zwischen dem Anschlussstück der Merianstraße und der Wilfried-Mohr-Straße liegt der von Süden kommende Ohlenkamp, ein Redder, der von zahlreichen großkronigen Bäumen, vor allem Eichen, geprägt ist und als unbefestigter Feldweg dient. Über den Redder ist die im Süden liegende Waldfläche erreichbar, er ist für den öffentlichen Verkehr gesperrt.

Nördlich der Lise-Meitner-Allee setzt sich die Parzelle des Ohlenkamps fort, einseitig sind hier noch großkronige Laubbäume vorhanden. Diese rudimentären Strukturen des Redders enden nach etwa 100 m, gemessen von der Lise-Meitner-Allee. Quer dazu verläuft eine kurze Baumreihe, ebenso bestehend aus alt eingewachsenen, großkronigen Laubbäumen, u.a. Eichen und Linden. Diese Baumreihe endet an der Lise-Meitner-Allee und definiert damit, zusammen mit dem Ohlenkamp, den Rand der Öffentlichen Grünfläche gegenüber dem SO-Gebiet. Der Südrand der Grünfläche wird durch den bogenförmigen Verlauf der Straße bestimmt.

Die Querreihe der Bäume bleibt auch beider jetzigen Planung der 4. Änderung des B-Plans erhalten, einschließlich eines entsprechenden Abstandstreifens, so dass auch die Kronentraufe der großen Bäume noch vollständig innerhalb der Grünfläche liegt und deshalb nicht überbaut werden darf. Ebenso ist das Lagern von Baumaterialien innerhalb der Grünfläche nicht zulässig.

Umfang der Flächeninanspruchnahme innerhalb der Grünfläche

Das Areal der Öffentlichen Grünfläche, das innerhalb des Geltungsbereiches der 4. Änderung liegt, umfasst 538 m². Die Fläche wird vollständig in Anspruch genommen und lässt sich stichwortartig anhand weniger Punkte beschreiben:

- Offene Flächen: Grünlandnutzung, im Randbereich Ruderalvegetation
- Baum- und Strauchbewuchs: 1 Linde mit zumindest eingeschränkter Vitalität und ohne die charakteristische Krone

Das Gelände zwischen der Parzelle des Ohlenkamp und der Lise-Meitner-Allee gehörte zu dem ehemaligen „Grashof“. Die landwirtschaftlichen Gebäude wurden, als Konsequenz der Aufstellung des B-Plans Nr. 47 in 2004, inzwischen abgerissen. Anschließend wurde auf dem Gelände eine Grünlandfläche als Zwischennutzung angelegt.

Eingriffe in Natur und Landschaft gemäß § 17 (4) BNatSchG

Innerhalb des SO „Umweltbetriebe und Sondertechnik“ wurde die zu erwartenden Eingriffe sowie die Bewertung der Schutzgüter bereits abschließend planungsrechtlich und naturschutzfachlich bearbeitet. Dies gilt vor allem auch deshalb, da die 4. Änderung im Hinblick auf die zulässige Grundfläche und die Gebäudehöhe (Art und Maß der baulichen Nutzung) unverändert bleibt und damit dem Stand des B-Plans Nr. 47 aus 2004 entspricht.

Mit der 4. Änderung kommen neue Eingriffe hinzu:

1. **Gehölzbeseitigung:** Es ist unter Umständen erforderlich, eine Linde zu fällen. Es handelt sich um einen Baum mit eingeschränkter Vitalität und unregelmäßiger Krone. Der Baum besitzt nicht die Qualität eines markanten, ortsbildprägenden frei stehenden Einzelbaumes.
2. **Überbauung von Vegetationsflächen:** Durch die Inanspruchnahme der Grünfläche werden bisher rund 540 m² unversiegelte Gras- und Ruderalflächen überbaut.
3. **Veränderungen des Landschaftsbildes und des Landschaftserlebens:** Die mögliche Fällung des Baumes führt nicht zu einer signifikanten Änderung des Landschaftsbildes und des Landschaftserlebens. Gemessen an der Ausgangssituation tragen die geplanten Bäume dazu bei, das Ortsbild mit der Fortführung der Lise-Meitner-Allee neu und angenehm zu untergliedern. Hinzu kommt nun die geplante Untergliederung des Parkplatzes vor dem neu entstehenden Gebäude mit Bäumen.

Artenschutzrechtliche Belange (§ 44 BNatSchG)

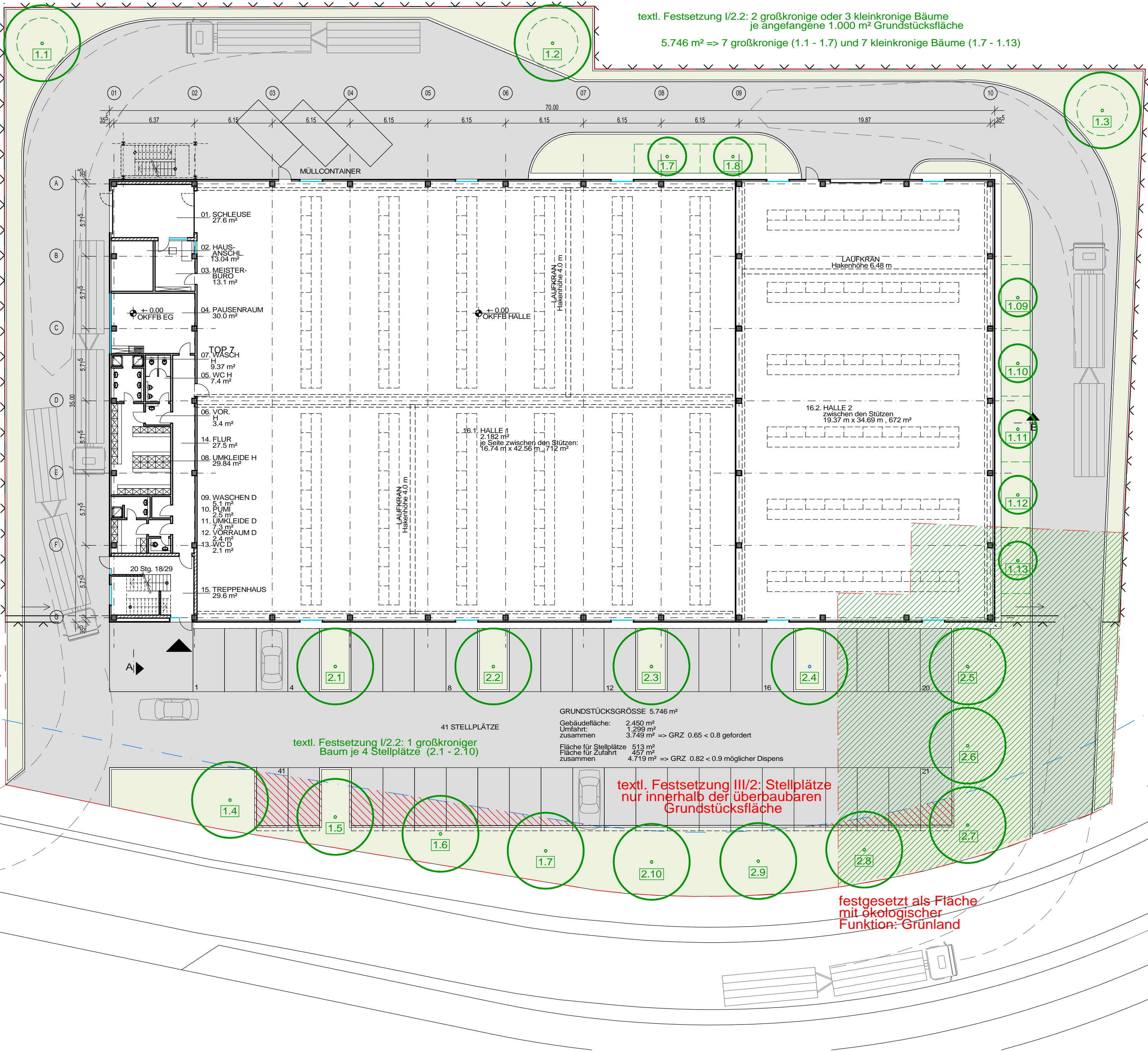
Mit der Realisierung der Maßnahme ist ein Eingriff in Lebensräume besonders und / oder streng geschützter Arten nicht verbunden. Betroffenheiten im Sinne des § 44 BNatSchG sind nicht gegeben.

Ausgleichsmaßnahmen

Für die mögliche Fällung der Linde muss die Eingriffskompensation innerhalb des geplanten Baugrundstücks realisiert werden. Dort ist die Anpflanzung von mehr als 15 Bäumen vorgesehen. Der Ausgleich für die Flächenversiegelung erfolgt durch Aufwertung einer 270 m² Fläche an anderer Stelle innerhalb des Stadtgebietes auf einer Fläche, die sich im Eigentum der Stadt Tornesch befindet.

Die gewählten Ausgleichsmaßnahmen sind in ihrem Umfang und ihrer Qualität geeignet, eine ausreichende Kompensation für die mit dem Bauvorhaben verbundenen qualitativen und quantitativen Eingriffe zu erbringen.

textl. Festsetzung I/2.2: 2 großkronige oder 3 kleinkronige Bäume je angefangene 1.000 m² Grundstücksfläche
 5.746 m² => 7 großkronige (1.1 - 1.7) und 7 kleinkronige Bäume (1.7 - 1.13)



SO-U: Nutzung nur durch Betriebe der Umwelttechnik

SO-U/6.2
GRZ 0.8
a
TH 15.0m

textl. Festsetzung I/2.2: 1 großkroniger Baum je 4 Stellplätze (2.1 - 2.10)

GRUNDSTÜCKSGRÖSSE 5.746 m²
 Gebäudefläche: 2.450 m²
 Umfahrt: 1.299 m²
 zusammen 3.749 m² => GRZ 0.65 < 0.8 gefordert
 Fläche für Stellplätze 513 m²
 Fläche für Zufahrt 457 m²
 zusammen 4.719 m² => GRZ 0.82 < 0.9 möglicher Dispens

textl. Festsetzung III/2: Stellplätze nur innerhalb der überbaubaren Grundstücksfläche

festgesetzt als Fläche mit ökologischer Funktion: Grünland



Beschlussvorlage	Vorlage-Nr: VO/13/724
	Status: öffentlich
	Datum: 23.10.2013
Federführend:	Bericht im Ausschuss: Henning Tams
Bau- und Planungsamt	Bericht im Rat: Henning Tams
	Bearbeiter: Henning Tams
B-Plan 79 "Kuhlenweg - Großer Moorweg"	
Abwägung zur frühzeitigen Beteiligung, Entwurfs- und Auslegungsbeschluss	
Beratungsfolge:	
Datum	Gremium
11.11.2013	Bau- und Planungsausschuss

A: Sachbericht**B: Stellungnahme der Verwaltung****C: Prüfungen:**

1. Umweltverträglichkeit
2. Kinder- und Jugendbeteiligung

D: Finanzielle Auswirkungen**E: Beschlussempfehlung****Zu A und B: Sachbericht / Stellungnahme der Verwaltung**

Der Aufstellungsbeschluss über den B-Plan 79 wurde am 04.05.2009 gefasst. Die frühzeitige Behörden- und Öffentlichkeitsbeteiligung hat am 30.06.2010 stattgefunden.

Nach diesem Verfahrensschritt fand ein Wechsel in der Bearbeitung des Bebauungsplans statt: das Büro Schellenberg-Bäumler hat die Weiterführung der Planung an das Büro Maysack-Sommerfeld Stadtplanung übergeben. Der Planentwurf wurde geringfügig angepasst.

Um eine Wohnnutzung festsetzen zu können, ist eine Lösung der absehbaren Lärmkonflikte mit der südlich gelegenen gewerblichen Nutzung (B-Plan 52) erforderlich. Hier zeichnet sich nun eine Lösung ab, so dass das Verfahren zum B-Plan 79 jetzt weitergeführt werden kann. Die durchgeführten umfangreichen schalltechnischen Untersuchungen sind in die Planung mit eingeflossen und können bei Interesse durch den FD Bauverwaltung und Stadtplanung zur Verfügung gestellt werden.

Zu C: Prüfungen**1. Umweltverträglichkeit**

entfällt

2. Kinder- und Jugendbeteiligung

entfällt

Zu D: Finanzielle Auswirkungen

Die Planung wird vom Büro Maysack-Sommerfeld Stadtplanung und vom Landschaftsplanungsbüro Zumholz erarbeitet, die erforderlichen Mittel stehen im Haushalt bereit.

Zu E: Beschlussempfehlung

1. Die während der frühzeitigen Beteiligung der Behörden und sonstigen Träger öffentlicher Belange sowie der Öffentlichkeit abgegebenen Stellungnahmen werden gemäß Zusammenstellung vom 30.10.2013 geprüft (Zwischenabwägung). Die Zusammenstellung vom 30.10.2013 ist Bestandteil dieses Beschlusses. Der Bürgermeister wird beauftragt, diejenigen, die eine Stellungnahme abgegeben haben, von diesem Ergebnis mit Angabe der Gründe in Kenntnis zu setzen.
2. Der Entwurf des Bebauungsplans 79 „Kuhlenweg – Großer Moorweg“ für das Gebiet zwischen Kuhlenweg, Großer Moorweg, Schäferweg und Kleiner Moorweg und die Begründung werden in den vorliegenden Fassungen gebilligt.
3. Der Entwurf des Planes und die Begründung sind nach § 3 Abs. 2 BauGB öffentlich auszulegen. Die beteiligten Behörden und sonstigen Träger öffentlicher Belange sind über die Auslegung zu benachrichtigen.
4. Die Beteiligung der Behörden und sonstigen Träger öffentlicher Belange nach § 4 Abs. 2 BauGB soll parallel zur Auslegung erfolgen.

gez.
Roland Krügel
Bürgermeister

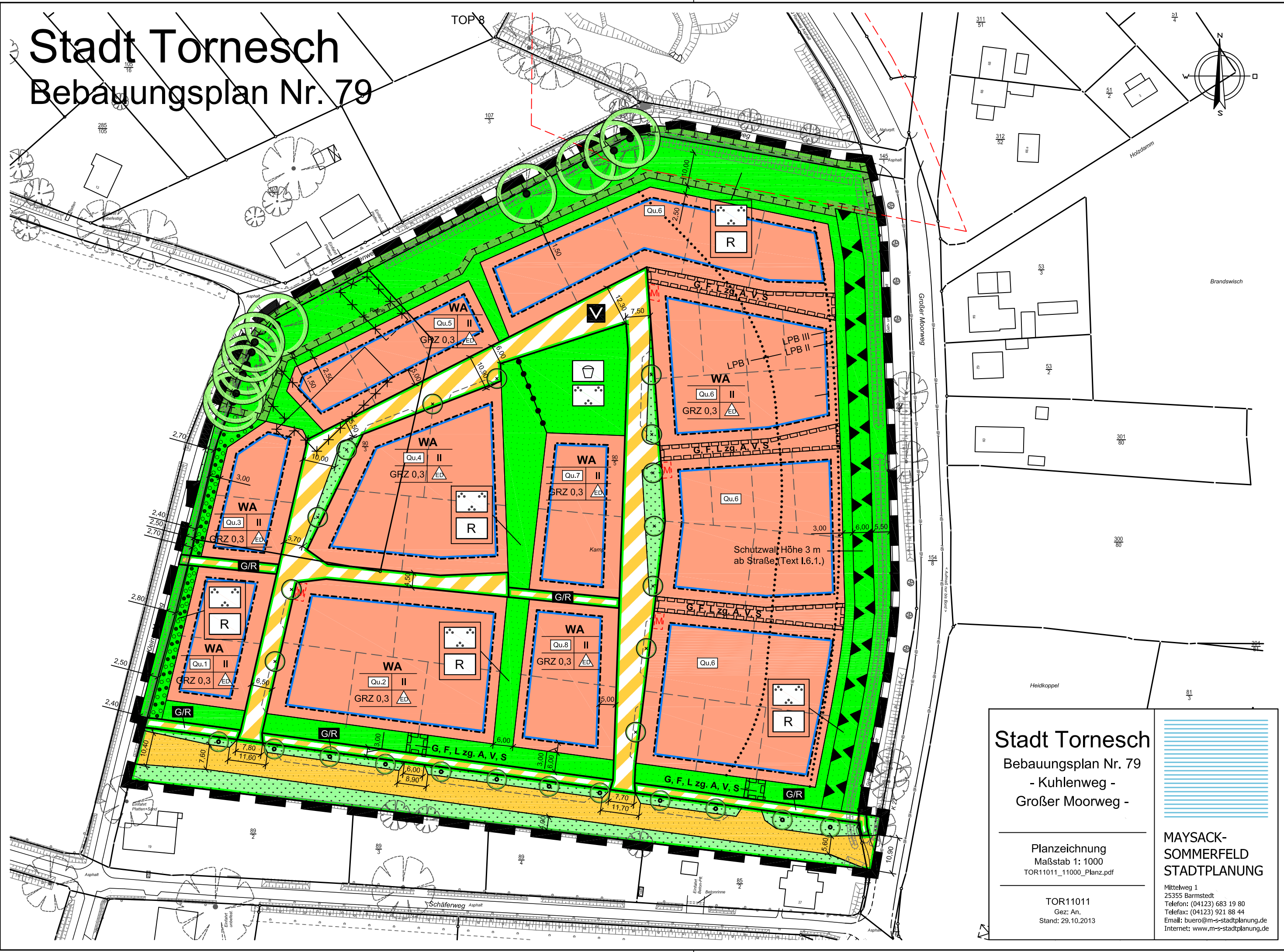
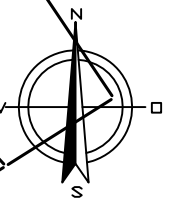
Anlage/n:

Abwägungstabelle vom 30.10.2013
Planzeichnung
Legende
Begründung
Umweltbericht

Stadt Tornesch

Bebauungsplan Nr. 79


TOP 8



Stadt Tornesch
 Bebauungsplan Nr. 79
 - Kühlenweg -
 Großer Moorweg -

Planzeichnung
 Maßstab 1: 1000
 TOR11011_11000_Planz.pdf

TOR11011
 Gez: An.
 Stand: 29.10.2013

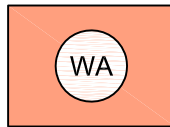


MAYSACK-SOMMERFELD
STADTPLANUNG

Mittelweg 1
 25355 Barmstedt
 Telefon: (04123) 683 19 80
 Telefax: (04123) 921 88 44
 Email: buero@m-s-stadtplanung.de
 Internet: www.m-s-stadtplanung.de

I. Festsetzungen gemäß § 9 Abs. 1 BauGB

1. Art der baulichen Nutzung
(§ 9 Abs. 1 Nr. 1 BauGB, §§ 1 bis 11 BauNVO)



Allgemeine Wohngebiete



Bezeichnung der Teilgebiete, z.B. Qu.1

2. Maß der baulichen Nutzung
(§ 9 Abs. 1 Nr. 1 BauGB, § 16 BauNVO)

GRZ 0,3 Grundflächenzahl

II Zahl der Vollgeschosse als
Höchstmaß, z. B. II

3. Bauweise, Baulinien, Baugrenzen
(§ 9 Abs. 1 Nr. 2 BauGB, §§ 22 und 23 BauNVO)



Nur Einzel- und Doppelhäuser zulässig



Baugrenze

4. Verkehrsflächen
(§ 9 Abs. 1 Nr. 11 und Abs. 6 BauGB)



Straßenverkehrsflächen



Straßenbegrenzungslinie auch gegenüber
Verkehrsflächen besonderer Zweckbestimmung



Geh- und Radweg



Verkehrsberuhigter Bereich



Straßenbegleitgrün

Stadt Tornesch

Bebauungsplan Nr. 79
- Kuhlenweg - Großer
Moorweg -

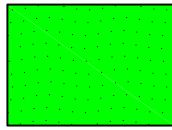
Zeichenerklärung 1/3
TOR11011_11000_Legende.pdf

TOR11011
Gez: An.
Stand: 28.10.2013



MAYSACK-
SOMMERFELD
STADTPLANUNG

5. Grünflächen (§ 9 Abs. 1 Nr. 15 und Abs. 6 BauGB)



Öffentliche Grünfläche



Zweckbestimmung Spielplatz



Zweckbestimmung Parkanlage



Zweckbestimmung Regenrückhaltung

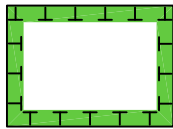
6. Planungen, Nutzungsregelungen, Maßnahmen und Flächen für Maßnahmen zum Schutz, zur Pflege und zur Entwicklung von Natur und Landschaft (§ 9 Abs. 1 Nr. 20, 25 und Abs. 6 BauGB)



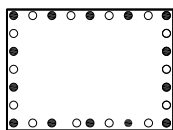
Bäume anpflanzen
(Text I.7.3)



Bäume erhalten
(Text I.7.1)

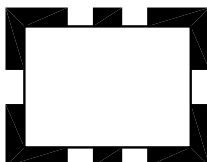


Umgrenzung von Flächen für Maßnahmen zum Schutz,
zur Pflege und zur Entwicklung von Natur und Landschaft

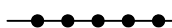


Umgrenzung von Flächen zum Anpflanzen sowie mit Bindung
für Bepflanzungen und für die Erhaltung von Bäumen,
Sträuchern und sonstigen Bepflanzungen

7. Sonstige Planzeichen



Grenze des räumlichen Geltungsbereichs
des Bebauungsplans
(§ 9 Abs. 7 BauGB)



Abgrenzung unterschiedlicher Nutzung
(§ 16 Abs. 5 BauNVO)

Stadt Tornesch

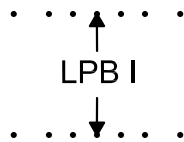
Bebauungsplan Nr. 79
- Kuhlenweg - Großer
Moorweg -

Zeichenerklärung 2/3
TOR11011_11000_Legende.pdf

TOR11011
Gez: An.
Stand: 28.10.2013



MAYSACK-
SOMMERFELD
STADTPLANUNG



Lärmpegelbereiche, z.B. LPB I
(Text I.6.2)



Mit Geh-, Fahr- und Leitungsrechten zugunsten der Anlieger, Versorgungsträger und der Stadt zu belastende Flächen
(§ 9 Abs. 1 Nr. 21 BauGB)



Umgrenzung der Flächen für Vorkehrungen zum Schutz gegen schädliche Umwelteinwirkungen im Sinne des Bundes-Immissionsschutzgesetzes
(§ 9 Abs. 1 Nr. 23 a BauGB)




Umgrenzung von Flächen für Nebenanlagen: Müllsammelplatz
(§ 9 Abs. 1 Nr. 4 BauGB)

II. Kennzeichnungen und nachrichtliche Übernahmen

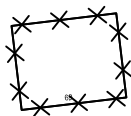


Waldabstand - Regelbreite 30 m
(§ 24 LWaldG)

III. Darstellungen ohne Normcharakter



Gebäudebestand



Gebäudebestand, künftig fortfallend



Flurstücksgrenze



Grundstücksgrenzen, geplant



Flurstücksnummer



Eingemessener Baumbestand



Eingemessener Graben



Eingemessener Knick



Bäume, geplant (Text I.7.4.)



Mögliche Stellplätze im Straßenraum

Stadt Tornesch

Bebauungsplan Nr. 79
- Kuhlenweg - Großer
Moorweg -

Zeichenerklärung 3/3
TOR11011_11000_Legende.pdf

TOR11011
Gez: An.
Stand: 28.10.2013



MAYSACK-
SOMMERFELD
STADTPLANUNG

I. Festsetzungen nach § 9 Abs. 1 BauGB

1. Ausschluss von Nutzungen (§ 1 Abs. 6 BauNVO)

In den allgemeinen Wohngebieten sind Schank- und Speisewirtschaften sowie die nach § 4 Abs. 3 BauNVO ausnahmsweise zulässigen Nutzungen Gartenbaubetriebe und Tankstellen gemäß § 1 Abs. 6 Nr. 1 BauNVO ausgeschlossen.

2. Überschreitung von Baugrenzen (§ 31 Abs. 1 BauGB)

An- und Vorbauten dürfen die Baugrenze von max. 1/3 der Länge des Hauptbaukörpers in einer Tiefe von max. 1,50 m überschreiten.

3. Höchstzulässige Zahl von Wohnungen (§ 9 Abs. 1 Nr. 6 BauGB)

In den allgemeinen Wohngebieten sind maximal 2 Wohnungen je Wohngebäude zulässig. Bei Doppelhäusern ist je Haushälfte 1 Wohneinheit zulässig.

4. Nebenanlagen (§ 14 Abs. 1 BauGB)

Nebenanlagen im Sinne des § 14 Abs. 1 BauNVO sind außerhalb der überbaubaren Grundstücksflächen zulässig, jedoch nicht im Wurzelbereich (Kronenbereich + 1,50 m) der zum Erhalt festgesetzten Bäume. Von öffentlichen Verkehrsflächen muss ein Abstand von mindestens 3,00 m eingehalten werden.

Dies gilt jedoch nicht für Einfriedungen.

5. Stellplätze, Carports und Garagen (§ 12 Abs. 6 BauNVO)

Stellplätze, Carports und Garagen sind auch außerhalb der überbaubaren Grundstücksflächen zulässig, jedoch mit Ausnahme von Einfriedungen nicht im Wurzelbereich (Kronenbereich + 1,50 m) der zum Erhalt festgesetzten Bäume.

6. Lärmschutzmaßnahmen (§ 9 Abs. 24 BauGB)

- 6.1 In der Fläche für Vorkehrungen zum Schutz gegen schädliche Umwelteinwirkungen ist eine 3,0 m hohe (bezogen auf das Niveau des Großen Moorweges) Lärmschutzeinrichtung als Lärmschutzwand oder -wand oder einer Kombination aus Wall und aufgesetzter Wand zu errichten. Sofern eine Lärmschutzwand errichtet wird, muss diese neben dem Kennwert für Schallabsorption nach ZTV-Lsw 06 von $DL_a \geq 4$ dB eine Schalldämmung von mindestens $R_{w,p} = 25$ dB aufweisen.

- 6.2 Bei Gebäuden, die innerhalb der in der Planzeichnung festgesetzten Lärmpegelbereiche I bis III liegen, werden als Vorkehrungen zum Schutz vor schädlichen Umwelteinwirkungen im Sinne des Bundesimmissionsschutzgesetzes für die Gebäude Maßnahmen der Grundrissgestaltung und passive Schallschutzmaßnahmen an den Fassaden zum Schutz vor schädlichen Geräuschimmissionen festgesetzt.

Für den ständigen Aufenthalt von Personen dienende Räume sind an allen Fenstern passive Schallschutzmaßnahmen gemäß DIN 4109 „Schallschutz im Hochbau“ entsprechend den im B-Plan festgesetzten Lärmpegelbereichen I bis III vorzusehen.

Den genannten Lärmpegelbereichen entsprechen folgende Anforderungen an den passiven Schallschutz:

Lärmpegelbereich nach DIN 4109	Maßgeblicher Außenlärmpegel La	Erforderliches bewertetes Schalldämmmaß der Außenbauteile $R'_{w,res}$	
		Aufenthaltsräume in Wohnungen	Bürräume und Ähnliches
	dB(A)	dB(A)	
I	51 - 55	30	-
II	56 - 60	30	30
III	61 - 65	35	30

Nachweise zur Schalldämmung sind im Baugenehmigungsverfahren nach DIN 4109 (Ausgabe 11/89) zu führen.

Hinweis:

Die Anforderungen für die Lärmpegelbereiche I bis III sind in der Regel mit den Bauweisen erfüllt, die aufgrund der Anforderungen an den Wärmeschutz geschuldet sind.

7. Grünordnerische Festsetzungen (§ 9 Abs. 1 Nr. 25, Nr. 11, Nr. 20 BauGB)

- 7.1 Die in der Planzeichnung als zu erhalten festgesetzten Bäume sind auf Dauer zu erhalten. Bei Abgang der Gehölze ist gleichwertiger Ersatz im Plangebiet zu leisten. Als gleichwertiger Ersatz ist je begonnene 40 cm Stammumfang des betroffenen Baumes, gemessen in 1 m Höhe, ein Baum der gleichen Art mit einem Stammumfang 20 - 25 cm zu pflanzen.
- 7.2 Auf der in der Planzeichnung festgesetzten Fläche zum Erhalt und Anpflanzen von Bäumen, Sträuchern und sonstigen Anpflanzungen sind die dort stockenden Gehölze auf Dauer zu erhalten und mit heimischen, standortgerechten Laubgehölzarten zu ergänzen. Abgängige Gehölze sind durch entsprechende Neupflanzungen zu ersetzen.

Gehölzpflanzungen sind im Abstand von 1,00 m zueinander und mit 2x verpflanzter Ware vorzunehmen.

Artenvorschläge:

Feldahorn (*Acer campestre*)

Hartriegel (*Cornus sanguinea*)
 Hasel (*Corylus avellana*)
 Hundsrose (*Rosa canina*)
 Schlehe (*Prunus spinosa*)
 Schwarzer Holunder (*Sambucus nigra*)
 Weißdorn (*Crataegus monogyna*)

- 7.3 An den in der Planzeichnung festgesetzten Standorten entlang der südlichen Straßenverkehrsfläche sind Laubbäume einer heimischen und standortgerechten Art (Stammumfang 18 - 20 cm) zu pflanzen und dauerhaft zu erhalten. Von den festgesetzten Standorten darf abgewichen werden. Die Gesamtzahl der festgesetzten Bäume darf nicht unterschritten werden.

Artenvorschläge:

Feldahorn (*Acer campestre*)
 Rotdorn (*Crataegus laevigata* 'Paul Scarlet')
 Rot-Ahorn (*Acer rubrum*)
 Spitzahorn (*Acer platanoides* 'Columnare')
 Vogelbeere (*Sorbus aucuparia*)
 Weißdorn (*Crataegus monogyna* 'Stricta')
 Weißdorn (pflaumenblättrig) (*Crataegus prunifolia* 'Splendens')
 Zier-Apfel (*Malus* 'Rudolph')
 Zier-Kirsche (*Prunus x hilleri* 'Spire')

Im Kronenbereich eines jeden Laubbaumes ist eine Vegetationsfläche von mindestens 12 qm vorzuhalten.

- 7.4 Im Bereich der Verkehrsflächen „Verkehrsberuhigter Bereich“ mit angrenzenden Straßenbegleitgrün sind 13 großkronige Einzelbäume als Hochstämme mit einem Stammumfang von mindestens 18 - 20 cm, auf einer jeweils mindestens 12 qm großen offenen Vegetationsfläche zu pflanzen und dauerhaft zu erhalten; die Baumstandorte sind gegen ein Befahren mit Fahrzeugen zu sichern.

(Hinweis: In Teil A - Planzeichnung - sind die möglichen Baumstandorte unverbindlich dargestellt.)

Bei Abgang der Gehölze ist gleichwertiger Ersatz zu schaffen. Von den dargestellten Standorten darf innerhalb der Verkehrsflächen abgewichen werden. Die Gesamtzahl der festgesetzten Bäume darf nicht unterschritten werden.

Artenvorschläge:

Eiche, ungarisch (*Quercus frainetto* 'Trump')
 Linde (*Tilia* in Arten)

- 7.5 Auf jedem Baugrundstück der Allgemeinen Wohngebiete ist je angefangene 500 qm Grundstücksgröße mindestens ein kleinkroniger, heimischer und standortgerechter Laubbaum (Stammumfang mind. 14-16 cm) zu pflanzen. Im Wurzelbereich eines jeden Laubbaumes ist eine offene Vegetationsfläche von mindestens 12 qm vorzuhalten und dauerhaft zu begrünen.

Artenvorschläge:

bodenständige Hochstamm-Obstsorten.

Feldahorn (*Acer campestre*)
 Rot-Ahorn (*Acer rubrum*)
 Rotdorn (*Crataegus laevigata* 'Paul Scarlet')
 Vogelbeere (*Sorbus aucuparia*)
 Weißdorn (*Crataegus monogyna* ,Stricta')
 Weißdorn (pflaumenblättrig) (*Crataegus prunifolia* ,Splendens')
 Zier-Apfel (*Malus* ,Rudolph')
 Zier-Kirsche (*Prunus x hilleri* ,Spire')

- 7.6 Nicht überdachte PKW-Stellplätze und Zufahrten zu Garagen und Stellplätzen auf den Baugrundstücken sind aus wasserdurchlässigen Materialien herzustellen. Der Abflussbeiwert solcher Flächen darf max. 0,6 betragen. Zulässig sind beispielsweise: Pflasterungen mit breiten Rasenfugen, Schotterrasen, Rasengittersteine.
- 7.7 Die in der Planzeichnung festgesetzten Flächen für Maßnahmen zum Schutz, zur Pflege und Entwicklung von Boden, Natur und Landschaft dienen dem Erhalt der vorhandenen - gemäß § 21 LNatSchG gesetzlich geschützten Knicks sowie der Schaffung vorgelagerter Schutzstreifen. Die Knicks sind vor Eingriffen zu schützen und mit Knickwall und Gehölzen dauerhaft zu sichern, zu pflegen und zu entwickeln. Lückige Knickabschnitte sind mit Gehölzen der folgenden Liste in 1 m Pflanzabstand und je nach örtlichen Verhältnissen zwei oder dreireihig zu bepflanzen. Beschädigte Knickwallabschnitte sind mit örtlich gewonnenem Boden und Grassoden auszubessern.

Artenvorschläge:

Apfel (*Malus sylvestris*)
 Birne (*Pyrus communis*)
 Esche (*Fraxinus excelsior*)
 Feldahorn (*Acer campestre*)
 Gew. Schneeball (*Viburnum opulus*)
 Hasel (*Corylus avellana*)
 Holunder (*Sambucus nigra*)
 Hundsrose (*Rosa canina*)
 Schlehe (*Prunus spinosa*)
 Weißdorn (*Crataegus monogyna*)

- 7.8 Das im Baugebiet anfallende Niederschlagswasser ist von den Baugrundstücken in die öffentlichen Mulden in den Grünflächen abzuleiten. Zwischen den zu erhaltenden Knicks und der angrenzenden Baufläche ist die Anlage von Gräben/Mulden zur verzögerten Ableitung des Niederschlagswassers der Bauflächen zulässig.
- 7.9 Lärmschutzwälle sind flächig mit standortgerechten Laubgehölzen (1 Pflanze/ qm) zu bepflanzen. Die Anpflanzungen sind auf Dauer zu erhalten.

Artenvorschläge:

Feldahorn	- <i>Acer campestre</i>
Flieder -	- <i>Syringa vulgaris</i>
Gemeiner Schneeball	- <i>Viburnum opulus</i>
Hainbuche	- <i>Carpinus betulus</i>
Hartriegel	- <i>Cornus sanguinea</i> , <i>Cornus mas</i>

Hasel -	- Corylus avellana
Hundsrose	- Rosa canina
Kirschkpflaume	- Prunus cerasifera
Schlehe	- Prunus spinosa
Schwarzer Holunder	- Sambucus nigra
Vogelbeere	- Sorbus aucuparia
Weißdorn	- Crataegus monogyna

II. Örtliche Bauvorschriften (§ 84 Abs. 1 LBO)

1. Dächer

Dächer sind als geneigte Dachflächen mit mindestens 20 Grad Dachneigung auszuführen. Bei Gebäudeteilen bis zu einer Grundfläche von maximal 30% der Gebäudegrundfläche (z.B. Wintergärten, Windfänge, Terrassenüberdachungen), ferner für Garagen, Carports und Nebenanlagen sind andere Neigungen (auch Flachdächer) zulässig. Dachüberstände sind bis zu einem Maß von max. 1,00 m zulässig.

2. Baukörper

Die Oberkante Fertigfußboden (=Sockelhöhe) darf maximal 50 cm (gemessen ab Fahrbahnoberkante der nächstgelegenen, mit Kraftfahrzeugen befahrbaren öffentlichen Verkehrsfläche vor dem Baugrundstück, gemessen in Gebäude- und Straßenmitte) betragen.

Die Firsthöhe darf im gesamten Plangebiet maximal 9,00 m betragen. Als Firsthöhe gilt der senkrechte Abstand zwischen Oberkante Fertigfußboden (= Sockelhöhe) und dem höchsten Punkt des Firstes, gemessen in der Firstmitte.

3. Außenwände

Außenwände der Hauptgebäude sind als Sichtmauerwerk oder geputzte und gestrichene Mauerflächen herzustellen. Für max. 30% der Gesamtwandfläche sind andere Materialien zulässig.

4. Aufschüttungen, Abgrabungen

Die Geländeübergänge zwischen den Allgemeinen Grünflächen und den und den angrenzenden Grünflächen sind ohne Niveausprung herzustellen. Abgrabungen an den Gebäuden sind unzulässig.

5. Einfriedungen

Als Grundstückseinfriedungen entlang öffentlicher Verkehrs- und Grünflächen sind nur landschaftstypische Laubhecken mit einer Mindesthöhe von 0,70 m zulässig, die dauerhaft zu erhalten sind. Als Abgrenzung zu Nachbargrundstücken sind ebenfalls nur Laubhecken zulässig.

Artenvorschläge:

Hainbuche (*Carpinus betulus*)

Liguster (*Ligustrum vulgare*)

Weißdorn (*Crataegus monogyna*).

Feldahorn (*Acer campestre*)

Rotbuche (*Fagus sylvatica*)

III. Hinweis

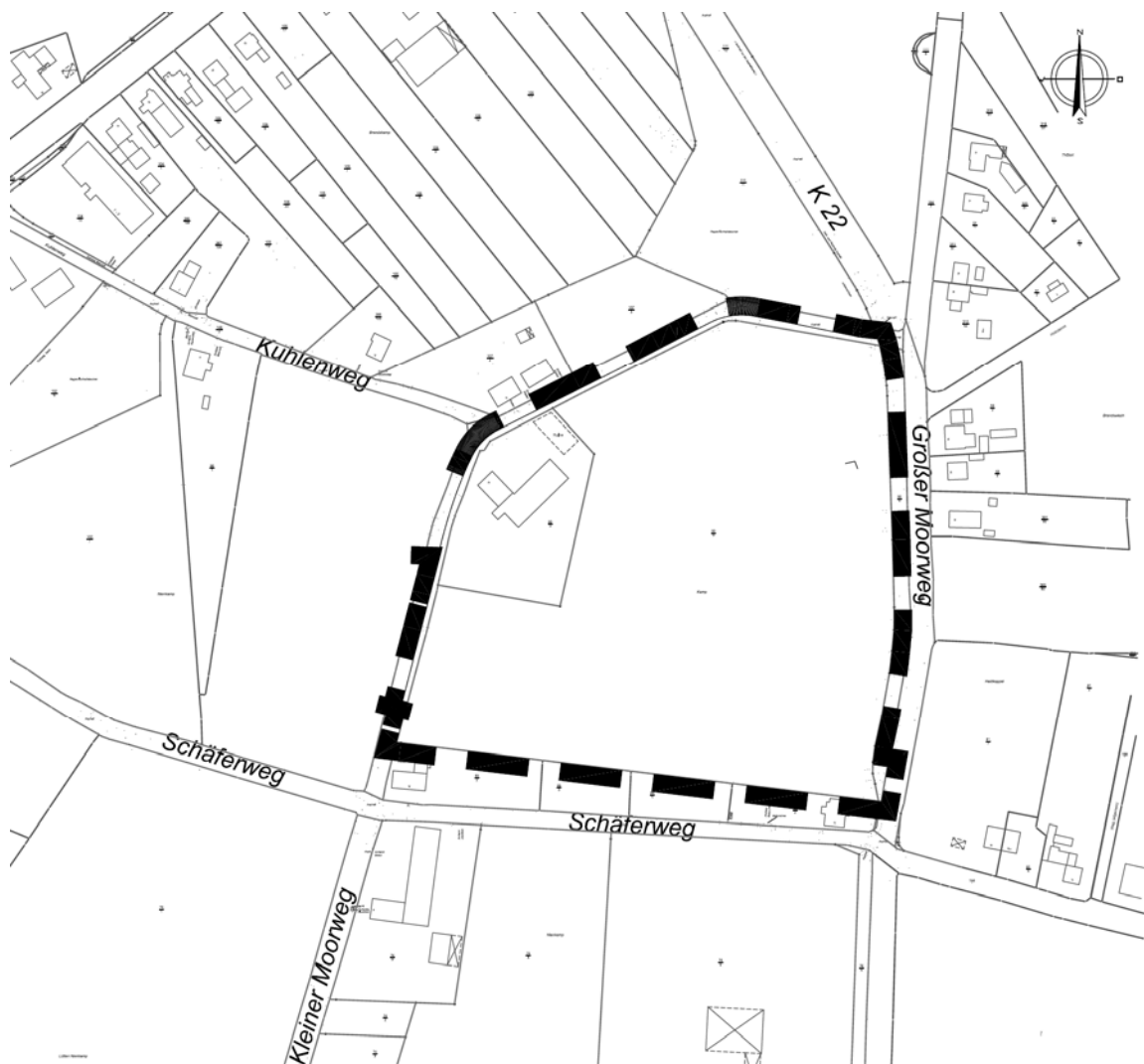
Auf dem Flurstück 74/6 im Geltungsbereich der 4. Änderung des Bebauungsplanes Nr. 52 wird eine ca. 240 m lange und 6,0 m hohe Lärmschutzeinrichtung in Form eines 2 m Lärmschutzwalls mit aufgesetzter 4 m hohen Lärmschutzwand errichtet. Die Umsetzung wird über eine städtebauliche Vereinbarung geregelt. Dabei ist darauf zu achten, dass dieser Lärmschutzwall vor der Fertigstellung der ersten Wohngebäude aus dem B-Plan 79 errichtet wird.

STADT
TORNESCH



B-PLAN 79

„Kuhlenweg - Großer Moorweg“



BEGRÜNDUNG

Stand: 28.10.2013

Stadt Tornesch
Bebauungsplan Nr. 79 "Kuhlenweg - Großer Moorweg"


Für das Gebiet zwischen Kuhlenweg, Großer Moorweg, Schäferweg und Kleiner Moorweg

Auftraggeber:

Stadt Tornesch
 - Der Bürgermeister -
 Wittstocker Straße 7
 25436 Tornesch

Auftragnehmer:

Ab der Auslegung (einschließlich):



**MAYSACK-
 SOMMERFELD
 STADTPLANUNG**

Mittelweg 1
 25355 Barmstedt
 Tel.: (04123) 683 19 80
 Fax: (04123) 921 88 44
 Email: buero@m-s-stadtplanung.de
 Internet: www.m-s-stadtplanung.de

Bearbeiter:

Dipl.-Ing. Anne Nachtmann
 Dipl.-Ing. Dorle Danne

Bis zur Auslegung:

Schellenberg + Bäumler
 Architekten GmbH

Lingner Allee 3
 01069 Dresden

1.	2.		
TÖB-Beteiligung	Auslegung	Beschluss	Inkrafttreten

Inhaltsverzeichnis

1	Lage und Umfang des Plangebietes, Allgemeines	4
2	Planungsanlass und Planungsziele	5
2.1	Gesamtplanung „Tornesch am See“ Übergeordnete	5
	Planungsziele auf Grundlage des Wettbewerbsergebnisses	5
2.2	Städtebauliche Konzeptplanung	7
3	Rechtlicher Planungsrahmen	8
3.1	Vorbereitende Bauleitplanung	8
3.2	Verbindliche Bauleitplanung.....	8
4	Städtebauliche Maßnahmen und Festsetzungen	9
4.1	Art der baulichen Nutzung	9
4.2	Maß der baulichen Nutzung	9
4.3	Bauweise.....	9
4.4	Überbaubare Grundstücksflächen	10
4.5	Höchstzulässige Zahl von Wohnungen	10
4.6	Stellplätze, Carports, Garagen und Nebenanlagen.....	10
5	Örtliche Bauvorschriften	11
5.1	Dächer	11
5.2	Baukörper	11
5.3	Außenwände.....	11
5.4	Aufschüttungen, Abgrabungen	11
5.5	Einfriedungen	11
6	Natur und Landschaft	12
6.1	Öffentliche Grünfläche	12
6.2	Zum Erhalt festgesetzte Gehölze.....	12
6.2.1	Bäume	12
6.2.2	Flächen.....	13
6.3	Anpflanzung von Gehölzen.....	13
6.3.1	Baumpflanzungen entlang der Straßenverkehrsfläche	13
6.3.2	Baumpflanzungen entlang des verkehrsberuhigten Bereiches	13
6.3.3	Baumpflanzungen auf den Baugrundstücken	13
6.4	Maßnahmenflächen.....	14
6.5	Gestaltung von Stellplätzen und Zufahrten	14
6.6	Begrünung des Lärmschutzwalls.....	14
6.7	Niederschlagswasser in den Grünflächen.....	14

7	Schallschutz	14
	7.1 Schutz vor Verkehrslärm.....	14
	7.2 Schutz vor Gewerbelärm	16
8	Verkehrliche Erschließung.....	17
	8.1 Verkehrsuntersuchung.....	17
	8.2 Äußere Erschließung	18
	8.3 Innere Erschließung.....	18
	8.4 ÖPNV-Bedienung	18
9	Ver- und Entsorgung	19
10	Eingriffsregelung	19
11	Umweltprüfung	20
12	Umweltbericht	20
13	Altablagerungen und Altlasten	20
14	Flächenbilanz	21
15	Kosten	22

Anlagen

Verkehrsuntersuchung Tornesch Am See, Ingenieursgemeinschaft Schubert, Hannover, August 2011

Schalltechnisches Gutachten, Taubert und Ruhe GmbH, Halstenbek, Nov. 2010

1 Lage und Umfang des Plangebietes, Allgemeines

Das ca. 4 ha große Planungsgebiet des Bebauungsplanes Nr. 79 liegt im westlichen Stadtrandgebiet der Stadt Tornesch. Das Areal liegt westlich des Großen Moorweges, zwischen Kuhlenweg und der Bebauung nördlich des Schäferweges. Nordöstlich des Areals beginnt der Außenbereich mit zunächst landwirtschaftlicher Nutzung, die nach etwa einem Kilometer durch den Laubwald des Naherholungsgebietes „Esinger Wohld“ abgelöst wird. Das Stadtzentrum sowie der Bahnhof Tornesch liegen ca. 1 km Luftlinie vom Planungsgebiet entfernt.

Das Planungsgebiet liegt auf einer vom Kleinen Moorweg / Kuhlenweg nach Westen leicht abfallenden Fläche. Das Gelände fällt auf einer Länge von 250 m von ca. 11 m ü. NN bis ca. 9 m ü. NN.

Ein Großteil des Geländes wird derzeit durch Landwirtschaftsflächen beansprucht. Der Kuhlenweg erschließt zudem ein Gehöft im nördlich Geltungsbereich.

Abbildung 1 - Luftbild mit Geltungsbereich



2 Planungsanlass und Planungsziele

2.1 Gesamtplanung „Tornesch am See“ Übergeordnete Planungsziele auf Grundlage des Wettbewerbsergebnisses

Das Planungsgebiet des Bebauungsplanes Nr. 79 ist ein Teil der Gesamtplanung „Tornesch am See“, das in mehrere Teilbebauungspläne unterteilt ist. Das ca. 37 ha große Gesamtgebiet „Tornesch am See“ liegt ca. 25 km nordwestlich von Hamburg innerhalb der Siedlungsachse Hamburg – Elmshorn. Es schließt die letzte große Lücke im Siedlungsgefüge der Stadt Tornesch und weist damit Innenbereichsqualitäten auf, sowohl im städtebaulichen als auch im ökologischen Sinne. Im Gesamtgefüge der Ortsteile der Stadt Tornesch stellt diese Fläche ein großes Potenzial an Entwicklungsflächen zur Verfügung, was gleichzeitig dazu dient, andere Ortsteile vor einer ausufernden Neubebauung zu schützen. Die Besiedlung des Bereichs „Tornesch am See“ rundet die bebaute Ortslage städtebaulich in räumlicher Sicht sowie im Hinblick auf die Einwohnerentwicklung und Infrastruktur angemessen ab.¹

Auch aus Sicht der Regionalplanung ist die Schaffung von Baurecht in der Stadt einer Zersiedelung des Umlandes eindeutig vorzuziehen. Aufgrund bestehender Verflechtungen zwischen der Stadt Uetersen und der Stadt Tornesch sieht der Regionalplan vor, diesen zweipoligen Siedlungsraum auf der Achse Hamburg – Elmshorn auch weiterhin zu entwickeln.

Das Planungsgebiet „Tornesch am See“ befindet sich am Stadtrand, am Übergang zur unbebauten Landschaft. Der Landschaftsraum wird von kleinteiligen Knick- und Redderstrukturen geprägt und gegliedert. Sie erstrecken sich bis in die Siedlungsgebiete hinein.

Ziel der Planung ist es, die Stadt Tornesch insbesondere als attraktiven Wohnstandort zu stärken. Im Planungsgebiet soll deshalb ein Wohngebiet in flächen- und energiesparender Bauweise geschaffen werden. Gleichzeitig soll eine hochwertige Wohnsiedlung mit qualitätsvoller Umfeldgestaltung in begehrter Stadtrandlage entstehen.

Als Grundlage der Gesamtplanung bestehend aus drei Quartieren in einem zusammenhängenden Freiraum, dessen gestalteter Mittelpunkt ein Park mit Wasserfläche bildet, wurden folgende grundsätzliche Planungsziele aus dem Ergebnis des städtebaulichen Wettbewerbes abgeleitet und nach und nach in Teilbebauungsgebieten planerisch umgesetzt:

- Die einzelnen Baufelder der neuen Siedlungsfläche werden gestalterisch behutsam in den bestehenden Freiraum unter Wahrung und Weiterentwicklung der bestehenden Gehölzstrukturen eingebunden. Der vorhandene Knick- und Baumbestand wird identitätsstiftend für das neue Siedlungsgebiet.
- Die qualitätsvolle Ergänzung und Erweiterung der Bestandsgehölze bildet das prägende Grundgerüst für die zukünftige Siedlungsentwicklung.
- Innerhalb der Siedlungsgebiete hat jedes Haus über einen grünen Finger direkten Zugang zum übergeordneten Freiraum.
- Ein geschlossenes System an Entwässerungsmulden und Regenrückhaltebecken ermöglicht eine ökologisch nachhaltige Wasserbewirtschaftung des Planungsgebietes.

¹ Abschnitt 2.1 dieser Begründung basiert auf dem Entwurf der Begründung zu B-Plan 73 des 1. Preisträgers, der Schellenberg + Bäumler Architekten GmbH, Lingner Allee 3, 01069 Dresden.

- Ein hierarchisch abgestuftes und gut vernetztes Straßen- und Wegesystem mit platzartigen Aufweitungen gewährleistet die verkehrliche Erschließung des gesamten Siedlungsgebietes.
- Verkehrsberuhigte Anger von hoher räumlicher Qualität führen davon in die einzelnen Quartiere weiter. Nachbarschaftliche Hausgruppen entlang der Anger werden über Privatwege mit Geh-, Fahr- und Leitungsrechten erschlossen. Parkiert wird auf den jeweiligen Parzellen.
- Ein vielfältiges Fuß- und Radwegenetz schafft zusätzliche Verbindungen unabhängig vom Fahrverkehr zwischen den einzelnen Quartieren und den Freiräumen.
- Große Flexibilität bei der Anordnung der unterschiedlichen Haustypen gewährleistet ein nachfrageorientiertes und bedarfsgerechtes individuelles Bauungsangebot. Die prozessuale Entwicklung des Gesamtgebietes ist selbst in kleinen Teilabschnitten innerhalb eines einzelnen Quartiers möglich.

Abbildung 2 - Wettbewerbsentwurf 1. Preis zum städtebaulichen Ideenwettbewerb "Wohnbauliche Entwicklung Tornesch Ost" vom 26.02.2009



Aufgrund der sozioökonomischen Bedingungen in der Metropolregion Hamburg herrscht weiterhin große Nachfrage nach Baugrundstücken zur Errichtung von Reihenhäusern und Geschosswohnungsbauten. Anhaltendes Einwohnerwachstum der Stadt Tornesch bedingt einen entsprechenden Bedarf an neuem Wohnraum, der im Stadtgebiet geschaffen werden

muss. Entwickelt wird ein eigenständiges, baulich klar strukturiertes Quartier mit hohem gestalterischem und architektonischem Anspruch, das sich entsprechend der Nutzung und Struktur gut in die Umgebung einfügt.

2.2 Städtebauliche Konzeptplanung

Mit der Aufstellung des Bebauungsplanes Nr. 79 sollen in dessen Geltungsbereich die planungsrechtlichen Voraussetzungen geschaffen werden, um den dringenden Bedarf an Wohnbauflächen zu decken. Zudem sollen die naturschutzrechtlichen Belange berücksichtigt und in die Planung eingebunden werden.

Die Schellenberg + Bäumler Architekten GmbH entwickelte auf der Grundlage des Wettbewerbsergebnisses das folgende städtebauliche Gestaltungskonzept. Geplant sind danach ca. 38 Bauplätze für Einzel- und Doppelhäuser in maximal zweigeschossiger Bauweise.

Die Wohnbebauung der Quartiere schließen südlich des Knickschutzstreifens (Maßnahmenfläche) am Kuhlenweg an. Durchzogen wird das gesamte Gebiet von einem Grünzug, beginnend vom Knick bis nach Süden zur neuen Planstraße, die das Gebiet vom Großen Moorweg aus erschließt.

Abbildung 3 - Gestaltungsplan¹



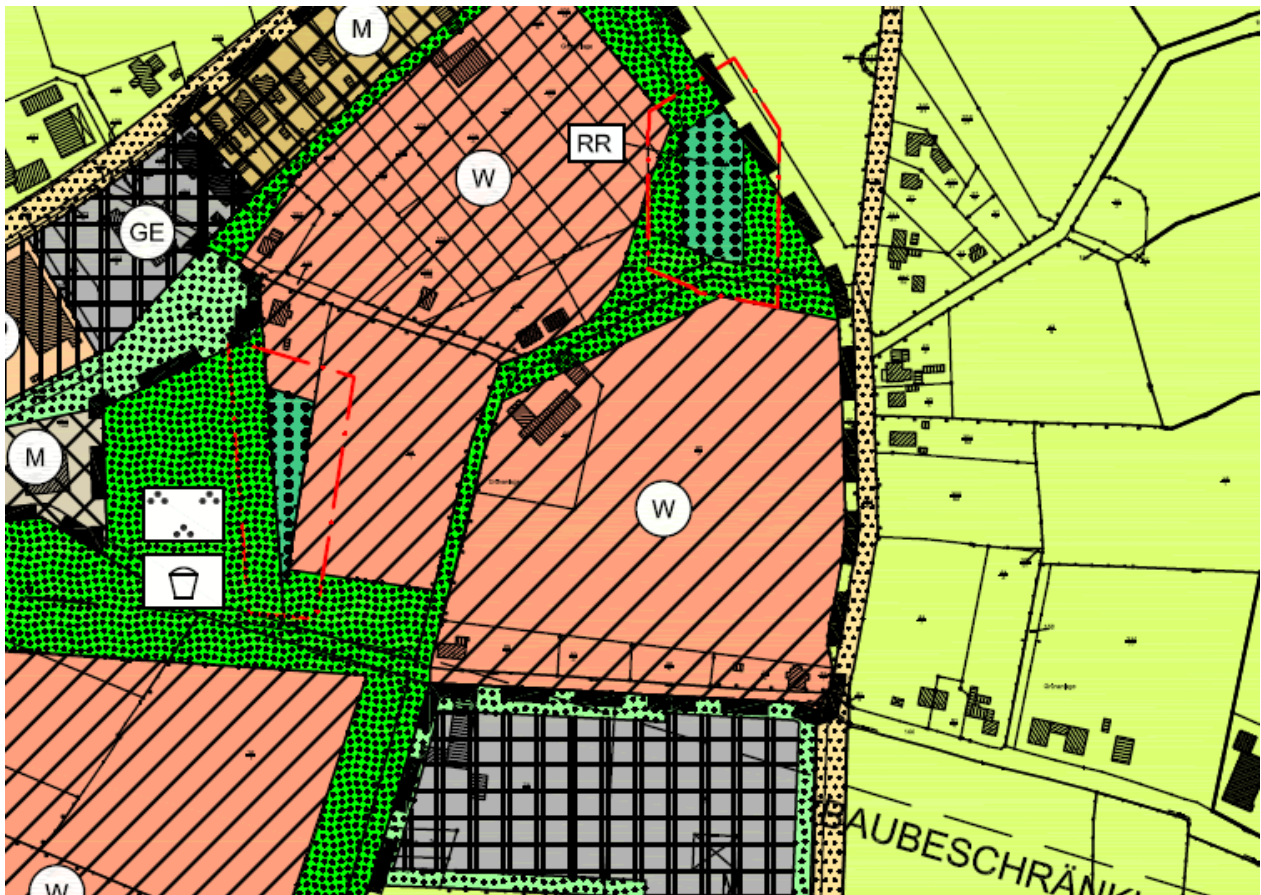
¹ erstellt von Schellenberg + Bäumler Architekten GmbH mit Stand vom 29.03.2010.

3 Rechtlicher Planungsrahmen

3.1 Vorbereitende Bauleitplanung

Im wirksamen Flächennutzungsplan ist der überwiegende Teil des Planbereiches bereits als Wohnbaufläche dargestellt. Ein Streifen südlich der Straße Kuhlenweg ist als Grünfläche ausgewiesen. Ein (unmaßstäblicher) Ausschnitt aus dem wirksamen Flächennutzungsplan lässt das zurzeit geltende Planungsrecht erkennen.

Abbildung 4 - Auszug aus dem wirksamen Flächennutzungsplan (ohne Maßstab)



3.2 Verbindliche Bauleitplanung

Für das Plangebiet ist kein rechtskräftiger Bebauungsplan vorhanden.

Die Aufstellung des Bebauungsplanes Nr. 79 ist erforderlich, um eine städtebaulich geordnete Entwicklung für diesen Bereich zu gewährleisten und unter Wahrung öffentlicher und privater Belange für die o.g. Nutzungsabsichten Baurecht zu schaffen.

Zudem können somit für die bauliche Gestaltung und die Ausweisung von Frei- und Grünflächen die erforderlichen Festsetzungen entsprechend der Planungsziele getroffen werden.

4 Städtebauliche Maßnahmen und Festsetzungen

4.1 Art der baulichen Nutzung

Das Areal liegt in verkehrsgünstiger Stadtrandlage sowie in der Nähe wichtiger Arbeitsstätten. Dieser hochwertige Standort wird als allgemeines Wohngebiet (§ 4 BauNVO) überplant.

Allgemeine Wohngebiete dienen vorwiegend dem Wohnen; zulässig sind Wohngebäude, die der Versorgung des Gebietes dienenden Läden, Schank- und Speisewirtschaften sowie nicht störende Handwerksbetriebe. Darüber hinaus sind Anlagen für kirchliche, kulturelle, soziale, gesundheitliche und sportliche Zwecke ebenfalls zulässig. Andere wohnverträgliche Nutzungen können ausnahmsweise zugelassen werden, um eine begrenzte Nutzungsvielfalt zu ermöglichen.

In den allgemeinen Wohngebieten werden jedoch Schank- und Speisewirtschaften sowie die nach § 4 Abs. 3 BauNVO ausnahmsweise zulässigen Nutzungen wie Gartenbaubetriebe und Tankstellen gemäß § 1 Abs. 6 Nr. 1 BauNVO ausgeschlossen mit dem Ziel, die Wohnbereiche von zusätzlichen Störungen freizuhalten und so die Wohnqualität zu heben.

4.2 Maß der baulichen Nutzung

Grundflächenzahl

Das Maß der baulichen Nutzung wird zunächst durch die Grundflächenzahl (GRZ) bestimmt. Die Grundflächenzahl gibt an, wie viele Quadratmeter Grundfläche je Quadratmeter Grundstücksfläche zulässig sind. Bei der Ermittlung der baulichen Nutzung werden über das gesamte Baugebiet die Obergrenzen nach §17 BauNVO eingehalten.

In allen Quartieren wird eine Grundflächenzahl von 0,3 festgesetzt. Hinzu kommt die Überschreitungsmöglichkeit nach § 19 Abs. 4 BauNVO beispielsweise für Garagen, Stellplätze und Nebenanlagen um max. 50%. Dies bedeutet bezogen auf das Plangebiet eine maximale GRZ von 0,45. Damit wird erreicht, dass eine wirtschaftliche und flächensparende Bebauung entsprechend dem Planungsziel errichtet werden kann.

Vollgeschosse

Als weiteres Maß der baulichen Nutzung wird die maximal zulässige Anzahl an Vollgeschossen festgesetzt. In allen Quartieren sind Gebäude mit zwei Vollgeschossen (zuzüglich eines ausgebauten Dachgeschosses) möglich. Damit entspricht die Gemeinde dem Trend zur „echten“ Zweigeschossigkeit auch im Einfamilienhausbau.

4.3 Bauweise

Entsprechend dem Planungsziel und dem nördlich angrenzenden Bebauungsplan Nr. 65 werden im Plangebiet nur Einzel- und Doppelhäuser festgesetzt, um die angestrebte Baustruktur planungsrechtlich abzusichern.

4.4 Überbaubare Grundstücksflächen

Die überbaubaren Grundstücksflächen sind durch Baugrenzen festgelegt. Diese sind so geschnitten, dass das Plangebiet gut bebaubar ist und die zulässige Grundfläche auch innerhalb der Baufenster realisiert werden kann. Dabei halten die Baugrenzen zu den öffentlichen Verkehrsflächen stets einen Abstand von 5 m ein, zu den Rändern der allgemeinen Wohngebiete bzw. zu den öffentlichen Grünflächen einen Abstand von 3 m.

Innerhalb dieser überbaubaren Grundstücksfläche müssen die baulichen Anlagen errichtet werden. Eine zwingende Notwendigkeit, die Gebäude direkt an der Baugrenze zu errichten, besteht nicht. An die Baugrenze kann, muss aber nicht gebaut werden.

An- und Vorbauten dürfen im Rahmen sonstiger Rechtsvorschriften die Baugrenze auf max. 1/3 der Länge des Hauptbaukörpers in einer Tiefe von max. 1,50 m überschreiten. Durch diese Festsetzungen wird einerseits die Gebietsstruktur vorgegeben, wobei andererseits individuelle Anpassungen in Lage und Ausrichtung der Gebäude möglich sind.

4.5 Höchstzulässige Zahl von Wohnungen

Im Plangebiet sind je Wohngebäude maximal 2 Wohneinheiten zulässig; bei Doppelhäusern ist je Doppelhaushälfte jedoch nur eine Wohneinheit zulässig.

Durch diese Festsetzung wird – in Verbindung mit weiteren Festsetzungen – die angestrebte Bauungsstruktur abgesichert.

4.6 Stellplätze, Carports, Garagen und Nebenanlagen

Zu den aktuell geplanten Wohnungen ist die entsprechende Anzahl von privaten Stellplätzen auf den Baugrundstücken zu errichten. Damit dieser Bedarf gedeckt werden kann, sind im Plangebiet Stellplätze, Garagen und Carports auch außerhalb der überbaubaren Grundstücksflächen zulässig, jedoch nicht im Wurzelbereich (Kronenbereich + 1,50 m) der zum Erhalt festgesetzten Bäume.

Die öffentlichen Besucherstellplätze sind entlang der öffentlichen Verkehrsflächen vorgesehen. Von den in der Planzeichnung dargestellten Standorten, kann innerhalb der Verkehrsfläche abgewichen werden.

Auch Nebenanlagen im Sinne des § 14 Abs. 1 BauNVO sind außerhalb der überbaubaren Grundstücksflächen zulässig, jedoch mit Ausnahmen von Einfriedungen nicht im Wurzelbereich der zum Erhalt festgesetzten Bäume zulässig.

Nebenanlagen müssen von öffentlichen Verkehrsflächen einen Abstand von mindestens 3,00 m einhalten. Damit soll der Straßenraum von störenden Einbauten möglichst freigehalten werden. Auch dies gilt nicht für Einfriedungen.

5 Örtliche Bauvorschriften

Um die Realisierung der im Bebauungsplan vorgesehenen städtebaulichen Idee zu gewährleisten, sind Vorschriften über die Gestaltung der künftigen Bebauung entwickelt worden, die jedoch ein großes Maß an individuellem Spielraum zulassen.

Dieses Ziel soll auch mit Vorgaben über die Gestaltung der Baukörper sowie von räumlich wirksamen Elementen wie Einfriedungen etc. erreicht werden.

5.1 Dächer

Dächer sind als geneigte Dachflächen mit mindestens 20 Grad Dachneigung auszuführen. Bei Gebäudeteilen bis zu einer Grundfläche von maximal 30% der Gebäudegrundfläche (z.B. Wintergärten, Windfänge, Terrassenüberdachungen), ferner für Garagen, Carports und Nebenanlagen sind andere Neigungen (auch Flachdächer) zulässig. Dachüberstände sind bis zu einem Maß von max. 1,00 m zulässig.

5.2 Baukörper

Die Oberkante Fertigfußboden (=Sockelhöhe) darf maximal 50 cm (gemessen ab Fahrbahnoberkante der nächstgelegenen, mit Kraftfahrzeugen befahrbaren öffentlichen Verkehrsfläche vor dem Baugrundstück, gemessen in Gebäude- und Straßenmitte) betragen.

Die Firsthöhe darf im gesamten Plangebiet maximal 9,00 m betragen. Als Firsthöhe gilt der senkrechte Abstand zwischen Oberkante Fertigfußboden (= Sockelhöhe) und dem höchsten Punkt des Firstes, gemessen in der Firstmitte.

5.3 Außenwände

Außenwände der Hauptgebäude sind als Sichtmauerwerk oder geputzte und gestrichene Mauerflächen herzustellen. Für max. 30% der Gesamtwandfläche sind andere Materialien zulässig.

5.4 Aufschüttungen, Abgrabungen

Die Geländeübergänge zwischen den Allgemeinen Grünflächen und den angrenzenden Grünflächen sind ohne Niveausprung herzustellen. Abgrabungen an den Gebäuden sind unzulässig.

5.5 Einfriedungen

Zu den öffentlichen Verkehrs- und Grünflächen sind Einfriedungen nicht zwingend vorgeschrieben. So kann auch ein offener Übergang zwischen privaten und öffentlichen Freiräumen gestaltet werden. Wenn jedoch z. B. aus Sichtschutzgründen eine Einfriedung erfolgen soll, sind nur Laubgehölzhecken mit einer Mindesthöhe von 0,70 m zulässig. Die angepflanzten Hecken sind dauerhaft zu erhalten.

Es obliegt den Grundstückseigentümern, dafür Sorge zu tragen, dass durch Hecken die verfügbare Straßenbreite auch auf längere Sicht gesehen nicht eingeschränkt wird. Daher muss bei der Pflanzung das künftige Wachstum der Hecke berücksichtigt und ein ausreichender Abstand von der Grundstücksgrenze gewählt werden.

Als Abgrenzung zu Nachbargrundstücken sind ebenfalls nur Laubhecken zulässig. Durch die Hecken wird auch eine „grüne Klammer“ geschaffen, die die Grundstücke optisch miteinander verknüpft.

6 Natur und Landschaft

Das Planungsgebiet als Bestandteil der Gesamtplanung „Tornesch am See“ ist in das übergeordnete Freiraumkonzept¹ eingebunden. Die Kernidee dieses Freiraumkonzeptes ist die qualitätsvolle Erweiterung der bestehenden Gehölzstrukturen, die Verzahnung der Baukörper mit der Landschaft sowie die Ausprägung eines neuen Ortsrandes.

Um die Belange von Natur und Landschaft angemessen zu berücksichtigen, sind folgende Maßnahmen erforderlich:

6.1 Öffentliche Grünfläche

Die Bereiche zwischen den Wohnquartieren sollen einen offenen Charakter aufweisen. An den Außenseiten und zwischen den Teilgebieten Qu. 2, Qu. 4, Qu. 7 und Qu. 8 sind daher Grünflächen geplant, die die Wohnquartiere fingerartig durchziehen und die z. B. Mulden für das Niederschlagswasser aufnehmen können.

Nördliche der Teilfläche Qu. 7 ist ein öffentlicher Kinderspielplatz festgesetzt. Dieser Platz soll Kindern auch aus den Plangebieten der angrenzenden Bebauungspläne Nr. 65 (nördlich) und Nr. 78 (westlich) einen Bereich zum Bewegen, Spielen und Treffen zur Verfügung zu stellen. Die Grünflächen und der Kinderspielplatz sind über die verkehrsberuhigten Bereiche und die Geh- und Radwege erreichbar.

6.2 Zum Erhalt festgesetzte Gehölze

6.2.1 Bäume

Die in der Planzeichnung als zu erhalten festgesetzten Bäume sind aufgrund Ihrer Bedeutung für das Orts- und Landschaftsbildes auf Dauer zu erhalten. Bei Abgang der Gehölze ist gleichwertiger Ersatz im Plangebiet zu leisten. Als gleichwertiger Ersatz ist je begonnene 40 cm Stammumfang des betroffenen Baumes, gemessen in 1 m Höhe, ein Baum der gleichen Art mit einem Stammumfang 20 - 25 cm zu pflanzen.

¹ vgl. Kapitel 2.1 Gesamtplanung „Tornesch am See“ Übergeordnete Planungsziele auf Grundlage des Wettbewerbsergebnisses, Seite 5.

6.2.2 Flächen

Auf der in der Planzeichnung festgesetzten Fläche zum Erhalt und Anpflanzen von Bäumen, Sträuchern und sonstigen Anpflanzungen sind die dort stockenden wertvollen Gehölze auf Dauer zu erhalten und mit heimischen, standortgerechten Laubgehölzarten zu ergänzen. Abgängige Gehölze sind durch entsprechende Neupflanzungen zu ersetzen.

Gehölzpflanzungen sind im Abstand von 1,00 m zueinander und mit 2x verpflanzter Ware

6.3 Anpflanzung von Gehölzen

6.3.1 Baumpflanzungen entlang der Straßenverkehrsfläche

Bei der Gestaltung von Verkehrsflächen sind neben den erschließungstechnischen Aspekten auch gestalterische und ökologische Anforderungen zu erfüllen. Daher sind an den in der Planzeichnung festgesetzten Standorten entlang der südlichen Straßenverkehrsfläche Laubbäume einer heimischen und standortgerechten Art (Stammumfang 18 - 20 cm) zu pflanzen und dauerhaft zu erhalten. Von den festgesetzten Standorten darf abgewichen werden. Die Gesamtzahl der festgesetzten Bäume darf nicht unterschritten werden.

Im Kronenbereich eines jeden Laubbaumes ist eine Vegetationsfläche von mindestens 12 qm vorzuhalten.

6.3.2 Baumpflanzungen entlang des verkehrsberuhigten Bereiches

Neu anzupflanzende Bäume bilden im Straßenraum ein wesentliches Gestaltungselement. Sie prägen das Erscheinungsbild der Straßen und übernehmen raumgliedernde Funktionen. In der Planzeichnung sind Standorte vorgeschlagen. Von diesen kann bei der Pflanzung abgewichen werden.

Im Bereich der Verkehrsflächen „Verkehrsberuhigter Bereich“ mit angrenzenden Straßenbegleitgrün sind aus dem gleichen Grund 13 großkronige Einzelbäume als Hochstämme mit einem Stammumfang von mindestens 18 - 20 cm, auf einer jeweils mindestens 12 qm großen offenen Vegetationsfläche zu pflanzen und dauerhaft zu erhalten; die Baumstandorte sind gegen ein Befahren mit Fahrzeugen zu sichern.

Bei Abgang der Gehölze ist gleichwertiger Ersatz zu schaffen. Die Gesamtzahl der festgesetzten Bäume darf nicht unterschritten werden.

6.3.3 Baumpflanzungen auf den Baugrundstücken

Zur Durchgrünung der Bauflächen und Gestaltung des Ortsbildes ist auf jedem Baugrundstück der Allgemeinen Wohngebiete je angefangene 500 qm Grundstücksgröße mindestens ein kleinkroniger, heimischer und standortgerechter Laubbaum (Stammumfang mind. 14-16 cm) zu pflanzen. Im Wurzelbereich eines jeden Laubbaumes ist eine offene Vegetationsfläche von mindestens 12 qm vorzuhalten und dauerhaft zu begrünen.

6.4 Maßnahmenflächen

Die in der Planzeichnung festgesetzten Flächen für Maßnahmen zum Schutz, zur Pflege und Entwicklung von Boden, Natur und Landschaft dienen dem Erhalt der vorhandenen - gemäß § 21 LNatSchG gesetzlich geschützten Knicks sowie der Schaffung vorgelagerter Schutzstreifen. Die Knicks sind vor Eingriffen zu schützen und mit Knickwall und Gehölzen dauerhaft zu sichern, zu pflegen und zu entwickeln. Lückige Knickabschnitte sind mit Gehölzen der folgenden Liste in 1 m Pflanzabstand und je nach örtlichen Verhältnissen zwei oder dreireihig zu bepflanzen. Beschädigte Knickwallabschnitte sind mit örtlich gewonnenem Boden und Grassoden auszubessern.

6.5 Gestaltung von Stellplätzen und Zufahrten

Um die Versickerung des Niederschlagswassers zu begünstigen sind nicht überdachte PKW-Stellplätze und Zufahrten zu Garagen und Stellplätzen auf den Baugrundstücken aus wasserdurchlässigen Materialien herzustellen. Der Abflussbeiwert solcher Flächen darf max. 0,6 betragen. Zulässig sind beispielsweise: Pflasterungen mit breiten Rasenfugen, Schotterrassen, Rasengittersteine.

6.6 Begrünung des Lärmschutzwalls

Lärmschutzwälle sind flächig mit standortgerechten Laubgehölzen (1 Pflanze/ qm) zu bepflanzen. Die Anpflanzungen sind auf Dauer zu erhalten.

6.7 Niederschlagswasser in den Grünflächen

Das im Baugebiet anfallende Niederschlagswasser ist von den Baugrundstücken in die öffentlichen Mulden und Sickergräben in den Grünflächen abzuleiten. Zwischen den zu erhaltenden Knicks und der angrenzenden Baufläche ist die Anlage von Gräben/Mulden zur verzögerten Ableitung des Niederschlagswassers der Bauflächen zulässig.

Diese Festsetzung dient auch dem Schutz der Knicks. Eine Anlage von Entwässerungsmaßnahmen ist somit innerhalb der gehölzfreien Knickschutzstreifen in der Maßnahmenfläche nicht zulässig. Für die Regenwasserableitung ist zwischen Maßnahmenfläche und Baufeld ein Grünstreifen freigehalten.

7 Schallschutz

7.1 Schutz vor Verkehrslärm

Für das Planungsgebiet hat die Stadt Tornesch ein schalltechnisches Gutachten¹ erstellen lassen. Das Gutachten ist Teil dieser Begründung. Für Einzelheiten wird auf die Anlage verwiesen.

¹ Erstellt von Taubert und Ruhe GmbH; Schalltechnisches Gutachten, Halstenbek; Stand: November 2010.

Im vorliegenden Schalltechnischen Gutachten (Taubert und Ruhe, 15.11.2010) wurde der Nachweis des Geräusch - Immissionsschutzes für den Bebauungsplan Nr. 79 der Stadt Tornesch geführt. Die größte schalltechnische Belastung im Plangebiet, ausgehend von den verkehrsbedingten Immissionen, besteht entlang des Großen Moorwegs (K22).

Der erforderliche Geräusch - Immissionsschutz kann nur eingehalten werden, wenn passive Lärmschutzmaßnahmen im Bebauungsplan festgesetzt werden. Zudem ist zum Schutz gegenüber Verkehrslärm der Bau eines 3 m hohen Walls entlang des großen Moorweges erforderlich.

Als Konsequenz werden folgende textliche Festsetzungen aufgenommen.

- In der Fläche für Vorkehrungen zum Schutz gegen schädliche Umwelteinwirkungen ist eine 3,0 m hohe (bezogen auf das Niveau des Großen Moorweges) Lärmschutzeinrichtung als Lärmschutzwand oder - wand oder einer Kombination aus Wall und aufgesetzter Wand zu errichten. Sofern eine Lärmschutzwand errichtet wird, muss diese neben dem Kennwert für Schallabsorption nach ZTV-Lsw 06 von $DL_a \geq 4$ dB eine Schalldämmung von mindestens $R_{w,p} = 25$ dB aufweisen.
- Bei Gebäuden, die innerhalb der in der Planzeichnung festgesetzten Lärmpegelbereiche I bis III liegen, werden als Vorkehrungen zum Schutz vor schädlichen Umwelteinwirkungen im Sinne des Bundesimmissionsschutzgesetzes für die Gebäude Maßnahmen der Grundrissgestaltung und passive Schallschutzmaßnahmen an den Fassaden zum Schutz vor schädlichen Geräuschimmissionen festgesetzt.

Für den ständigen Aufenthalt von Personen dienende Räume sind an allen Fenstern passive Schallschutzmaßnahmen gemäß DIN 4109 „Schallschutz im Hochbau“ entsprechend den im B-Plan festgesetzten Lärmpegelbereichen I bis III vorzusehen.

Den genannten Lärmpegelbereichen entsprechen folgende Anforderungen an den passiven Schallschutz:

Lärmpegelbereich nach DIN 4109	Maßgeblicher Außenlärmpegel La	Erforderliches bewertetes Schall- dämmmaß der Außenbauteile $R'_{w,res}$	
		Aufenthaltsräume in Wohnungen	Bürräume und Ähnli- ches
	dB(A)	dB(A)	
I	51 - 55	30	-
II	56 - 60	30	30
III	61 - 65	35	30

Nachweise zur Schalldämmung sind im Baugenehmigungsverfahren nach DIN 4109 (Ausgabe 11/89) zu führen.

Hinweis:

Die Anforderungen für die Lärmpegelbereiche I bis III sind in der Regel mit den Bauweisen erfüllt, die aufgrund der Anforderungen an den Wärmeschutz geschuldet sind.

7.2 Schutz vor Gewerbelärm

Südlich des Schäferweges grenzt der Bebauungsplan Nr. 52 mit dem dort ansässigen Gewerbebetrieb Hellermann Tyton GmbH an. Zum Schutz der geplanten Wohnnutzung im Bebauungsplan Nr. 79 wurde im Rahmen der vorgesehenen 4. Änderung des Bebauungsplanes Nr. 52 eine Schalltechnische Untersuchung erstellt. Der Nachtrag zur Machbarkeitsstudie¹ vom 27.09.2013 hat Folgendes ergeben.

Die derzeitige Genehmigungslage des Bebauungsplanes Nr. 52 hinsichtlich der hier maximal zulässigen flächenbezogenen Schalleistungspegel nimmt im nördlichen und nordwestlichen Bereich Grenzwertüberschreitungen nachts der TA Lärm /1/ für die bestehende Bestandsbebauung (Mischgebietseinstufung) in Kauf.

Die schalltechnischen Immissionsberechnungen des derzeitigen Betriebes der Hellermann Tyton GmbH und dessen berücksichtigte Erweiterungsplanung zeigt vergleichbare Überschreitungen der Immissionsrichtwerte wie diese auch durch die im B-Plan festgesetzten maximalen flächenbezogenen Schalleistungspegel auftreten (die jedoch ohne aktive Schallschutzmaßnahmen im Norden zu Überschreitung des maßgeblichen nächtlichen Richtwertes an den dort befindlichen Gebäuden führt).

Durch eine 6 m hohe Schallschutzwand an der nördlichen Baugrenze des B-Planes 52 können die maßgeblichen Immissionsrichtwerte innerhalb der für Wohnbauzwecke vorgesehenen Flächen (im Bebauungsplan Nr. 79) eingehalten werden. Einzelpunktberechnungen haben gezeigt, dass die nächtlichen Richtwerte auch an der Bestandsbebauung nur sehr knapp eingehalten werden können. Sollte eine Erweiterung der Firma Hellermann nach Norden wie im Rahmen der Gutachtenerstellung angenommen erfolgen, empfehlen wir die geöffneten Dachluken so zu planen, dass von diesen nur verringert Schallemissionen nach Norden ausgehen.

Konsequenzen für den Bebauungsplan Nr. 79:

Ohne Umsetzung der dimensionierten Schallschutzmaßnahmen ist eine schalltechnische Konfliktsituation für die im Bebauungsplan Nr. 79 vorgesehene Wohnnutzung in der Nacht, bei Umsetzung der geplanten Erweiterung der Hellermann Tyton GmbH zu erwarten.

Auf dem Flurstück 74/6 im Geltungsbereich der 4. Änderung des Bebauungsplanes Nr. 52 wird daher eine ca. 240 m lange und 6,0 m hohe Lärmschutzeinrichtung in Form eines 2 m Lärmschutzwalls mit aufgesetzter 4 m hohen Lärmschutzwand errichtet. Die Umsetzung wird über eine städtebauliche Vereinbarung geregelt. Dabei ist darauf zu achten, dass dieser Lärmschutzwall vor der Fertigstellung der ersten Wohngebäude aus dem B-Plan 79 errichtet wird.

Ein entsprechender Hinweis wurde in die textlichen Festsetzungen aufgenommen.

¹ Erstellt von der LÄRMKONTOR GmbH aus Hamburg.

8 Verkehrliche Erschließung

8.1 Verkehrsuntersuchung

Im Osten des Stadtgebietes von Tornesch sind neue Wohngebiete im Rahmen des Vorhabens 'Tornesch am See' geplant. Diese sollen über vorhandene bzw. geplante Erschließungsstraßen erschlossen werden, die den Ziel- und Quellverkehr zur Ahrenloher Straße bzw. zum Großen Moorweg führen.

Das zusätzliche Verkehrsaufkommen der geplanten Strukturereinerungen muss vom angrenzenden Straßennetz aufgenommen werden können, wobei insbesondere die Knotenpunkte im Zuge der Ahrenloher Straße von Bedeutung sind. Die Stadt Tornesch hat daher die Ingenieurgesellschaft Dr.-Ing. Schubert mit einer verkehrstechnischen Untersuchung beauftragt.¹

Aufbauend auf aktuellen Zählergebnissen im Untersuchungsbereich ist das Analyseverkehrsmodell der Stadt Tornesch aktualisiert worden. Im Rahmen der Prognoseerstellung wurde das zusätzliche Verkehrsaufkommen der geplanten Strukturentwicklungen abgeschätzt und in das Verkehrsmodell eingearbeitet. Hierbei sind insbesondere die Bebauungspläne bzw. Bebauungsplanentwürfe Tornesch „Am See“ und Sportanlage „Großer Moorweg“ detailliert berücksichtigt worden. Nach Fertigstellung der Verkehrsuntersuchung sind zusätzliche Strukturereinerungen im Stadtgebiet bekannt geworden. So planen zwei bereits am Großen Moorweg ansässige Gewerbebetriebe eine Erweiterung ihrer Flächen. Daher wurde im Rahmen einer Ergänzung das zusätzliche Verkehrsaufkommen der geplanten Strukturereinerungen abgeschätzt und eine Überarbeitung der Verkehrsprognosen vorgenommen.

Das Verkehrsaufkommen der Strukturereinerungen führt im angrenzenden Straßennetz und an den Knotenpunkten im Zuge der Ahrenloher Straße zu einer entsprechenden Mehrbelastung. Durch den bereits erfolgten Ausbau der Knotenpunkte am Großen Moorweg und am Thujaweg / Ohlenhoff kann der Verkehr dort verträglich abgewickelt werden. An den Knotenpunkten im Zentrum von Tornesch werden sich jedoch die bereits heute vorhandenen Defizite in der Verkehrsqualität verschärfen.

Die Belastungswerte im Planfall 1 mit Spitzenstundenfaktor belegen nochmals die Notwendigkeit für den geplanten Aus- bzw. Neubau der K 22, der zu einer spürbaren Entlastung des Straßenzugs L 110 / K 20 und der kritischen Knotenpunkte führen wird.

Als Ergebnis der Untersuchungen ist daher einerseits festzuhalten, dass die geplanten Wohngebiete Tornesch „Am See“ über die vorhandenen und geplanten Knotenpunkte an die Ahrenloher Straße bzw. den Großen Moorweg angebunden werden können. Andererseits sollte der Aus- bzw. Neubau der K 22 zur Verbesserung der Verkehrssituation im Stadtzentrum realisiert werden.

Die ergänzende Einbeziehung der geplanten Strukturereinerungen hat ergeben, dass aufgrund der nur geringen Anzahl an zusätzlichen Beschäftigten- und Lkw-Verkehren, der Einfluss auf die Verkehrsbelastung des Großen Moorwegs vernachlässigbar gering ist. Eine Überarbeitung der Verkehrsprognosen führt nicht zu nennenswert anderen Ergebnissen und ist daher entbehrlich. Die Untersuchungen zum Verkehrsablauf im Zuge der L 110 zwischen dem Kreisverkehrsplatz am Großen Moorweg und der A 23 haben gezeigt, dass die beispielhaft untersuchten einmündenden Straßen nur relativ gering belastet sind. Insbesondere

¹ Ingenieurgesellschaft Dr.-Ing. Schubert; Hannover; Februar 2011

die Anzahl der Linksabbieger ist so gering, dass sich daraus die Notwendigkeit von Maßnahmen nicht ableiten lässt.

8.2 Äußere Erschließung

Das Plangebiet wird über den Kleinen und Großen Moorweg an das örtliche und überörtliche Straßennetz angebunden. Im Rahmen der Gesamtentwicklung „Tornesch am See“ soll der Kleine Moorweg zu einer Haupterschließungsstraße ausgebaut werden.

8.3 Innere Erschließung

Die Haupterschließung erfolgt über eine neue den Großen Moorweg und Kleinen Moorweg verbindende Planstraße. Eine daran angebundene Ringstraße erschließt als verkehrsberuhigter Bereich die Wohnquartiere. Der Bereich weitet sich in Teilen angerartig, weist jedoch eine Mindestbreite von 4,50 m auf.

Das Quartier 6 benötigt für die zweite Baureihe eine zusätzliche Erschließung. Diese wird mit privaten Stichwegen in Form von Flächen mit Geh-, Fahr- und Leitungsrechten zugunsten der Anlieger, der Versorgungsträger und der Stadt sichergestellt. Über diese Flächen erfolgt auch die Entwässerung der zweiten Baureihe.

Die öffentlichen Besucherstellplätze werden innerhalb der Planstraße geschaffen. Hier sind etwa 24 öffentliche Parkplätze vorgesehen. Private Stellplätze finden sich außerdem auf den Baugrundstücken.

Eine öffentliche Durchwegung, die einen Bezug zum Park der Gesamtplanung „Tornesch am See“ herstellt, erfolgt in Richtung Westen vom Kleinen Moorweg. Damit werden eine unabhängig von Kfz-Verkehr geführte fußläufige Anbindung an die anschließenden Wohnquartiere sowie wichtige Gemeinbedarfseinrichtungen und bestehende oder geplante Grünzüge geschaffen.

8.4 ÖPNV-Bedienung

Der Bahnhof Tornesch befindet sich in einer Entfernung von ca. 1 km (Luftlinie bis Mitte Plangebiet). Er wird über die HVV-Bahnlinien R60 und R70 mit einem dichten Fahrplanangebot versorgt. Bebauungsplan Nr. 79 liegt damit außerhalb der nach dem gültigen Regionalen Nahverkehrsplan (RNVP) für den Kreis Pinneberg für diese Raumkategorie anzusetzenden SPNV-Haltestelleneinzugsbereichs von 600 m (Radius). Am Bahnhof Tornesch knüpfen auch die HVV-Buslinien 6661 und 6667 in Richtung Uetersen an.

In vergleichbarer räumlicher Lage befindliche Tornescher Stadtteile weisen auch vergleichbare ÖPNV-Bedingungen auf, womit hier kein Sonderfall sondern eine für Tornesch normale Situation geschaffen wird.

9 Ver- und Entsorgung

Die Versorgung mit Strom, Gas, Trinkwasser und Löschwasser ist durch die Stadtwerke Tornesch GmbH gesichert.

Die Stadt Tornesch ist dem Abwasserzweckverband Südholstein in Hetlingen angeschlossen. Schmutzwasser wird je nach Tiefenlage in Freigefälleleitungen bzw. in Druckleitungen mit angeschlossener Pumpstation in die öffentliche Kanalisation eingeleitet.

Das Niederschlagswasser soll in begrünten Mulden sowie in Gräben gesammelt und verzögert dem zentralen Entwässerungssystem zugeführt werden. Vom Büro dänekamp und partner aus Pinneberg, wurde 2012 für das gesamte Gebiet "Tornesch am See" eine entsprechende Vorplanung erstellt.

Die Müllentsorgung wird vom Kreis Pinneberg durchgeführt. Das Einfahren der Müllfahrzeuge in die Wohnquartiere ist gesichert. Die im Plangebiet vorhandenen und neu geplanten Straßen und Wohnwege können von den Fahrzeugen der Müllabfuhr befahren werden. Ausgenommen sind die zweiten Baureihen der Teilgebiete Qu. 2, Qu. 4 und Qu. 6. Müllbehälter sind am Abfuhrtag an der nächstgelegenen, von den Fahrzeugen der Müllabfuhr befahrbaren öffentlichen Verkehrsfläche, bereit zu stellen.

Telefoneinrichtungen werden an das Ortsnetz der Deutschen Telekom angeschlossen. In allen Straßen bzw. Gehwegen sind geeignete und ausreichende Trassen mit einer Leitungszone in einer Breite von ca. 0,30 m für die Unterbringung der Telekommunikationslinien der Telekom vorzusehen.

Hinsichtlich geplanter Baumpflanzungen ist das "Merkblatt über Baumstandorte und unterirdische Ver- und Entsorgungsanlagen" der Forschungsgesellschaft für Straßen- und Verkehrswesen, Ausgabe 1989; siehe insbesondere Abschnitt 3, zu beachten. Es ist sicherzustellen, dass durch die Baumpflanzungen der Bau, die Unterhaltung und Erweiterung der Telekommunikationslinien der Telekom nicht behindert werden.

Für den rechtzeitigen Ausbau des Telekommunikationsnetzes sowie die Koordinierung mit dem Straßenbau und den Baumaßnahmen der anderen Leitungsträger ist es notwendig, dass Beginn und Ablauf der Erschließungsmaßnahmen im Bebauungsplangebiet der Deutschen Telekom Technik GmbH so früh wie möglich, mindestens 2 Monate vor Baubeginn, schriftlich angezeigt werden.

10 Eingriffsregelung

Sind aufgrund der Aufstellung, Änderung, Ergänzung oder Aufhebung von Bauleitplänen Eingriffe in Natur und Landschaft zu erwarten, ist über die Belange des Naturschutzes und der Landschaftspflege im Bauleitplanverfahren zu entscheiden (§ 8 a BNatSchG). Dazu gehört auch, dass die zu erwartenden Beeinträchtigungen der Leistungsfähigkeit des Naturhaushaltes oder des Landschaftsbildes soweit wie möglich im Plangebiet selbst gemindert, ausgeglichen oder ersetzt werden. Zu der Entscheidung über die Belange des Naturschutzes und der Landschaftspflege bei der Abwägung gehören auch Festsetzungen, die der Minderung, dem Ausgleich oder dem Ersatz dienen.

Die Auswirkungen des Bebauungsplanes sind deshalb durch den Umweltbericht zum Bebauungsplan ermittelt und bewertet worden. Der Umweltbericht enthält auch Vorschläge, wie die zu erwartenden Beeinträchtigungen gemindert, ausgeglichen oder ersetzt werden können. Wegen der Einzelheiten der Eingriffs- und Ausgleichsbilanzierung wird deshalb auf den Umweltbericht verwiesen.

11 Umweltprüfung

Seit der Neufassung des Baugesetzbuches vom 23. September 2004 besteht für die Gemeinden bei der Aufstellung, Änderung, Ergänzung und Aufhebung von Bauleitplänen gemäß § 2 Abs. 4 die Pflicht zur Durchführung einer Umweltprüfung, in der die voraussichtlichen erheblichen Umweltauswirkungen ermittelt, beschrieben und bewertet werden. Das Ergebnis der Umweltprüfung ist in der Abwägung zu berücksichtigen.

Die im Rahmen der Umweltprüfung nach § 2 Abs. 4 ermittelten und bewerteten Belange des Umweltschutzes sind gemäß § 2a BauGB in einem Umweltbericht darzulegen. Dieser ist gesonderter Teil der Planbegründung.

Die Inhalte des Umweltberichtes sind in der Anlage zu § 2 Abs. 4 und § 2a BauGB festgelegt.

12 Umweltbericht

Der Umweltbericht wird vom Landschaftsarchitekturbüro ZUMHOLZ aus Norderstedt erarbeitet.

Der Umweltbericht wird nachgereicht.

13 Altablagerungen und Altlasten

Nach derzeitigem Kenntnisstand der Stadt sind Altablagerungen im Plangeltungsbereich nicht bekannt. Hinweise auf schädliche Bodenveränderungen und/ oder Altlasten aus früheren gewerblichen Nutzungen von Grundstücken im Plangebiet liegen zurzeit nicht vor.

Sollten im Zuge der Umsetzung des Bebauungsplanes jedoch Auffälligkeiten im Untergrund festgestellt werden, die auf eine Altablagerung und/oder eine Belastung oder Kontamination des Bodens mit Schadstoffen hindeuten, so ist die untere Bodenschutzbehörde des Kreises Pinneberg umgehend davon in Kenntnis zu setzen.

Auffälliger/ verunreinigter Bodenaushub ist bis zum Entscheid über die fachgerechte Entsorgung oder die Möglichkeit zur Verwendung auf dem Grundstück separat zu lagern. Dieser Bodenaushub ist vor Einträgen durch Niederschlag und gegen Austräge in den Untergrund zu schützen (z. B durch Folien oder Container).

Bei Funden oder auffälligen Erdarbeiten ist die Arbeit zu unterbrechen; die Bodenschutzbehörde ist unverzüglich zu benachrichtigen.

14 Flächenbilanz

In der nachfolgenden Tabelle sind alle im Bebauungsplan Nr. 79 festgesetzten Flächenarten zusammengestellt.

Bezeichnung	Fläche in ha	%
Bauflächen	2,203	55
davon: Allgemeines Wohngebiet, Qu.1	0,100	
davon: Allgemeines Wohngebiet, Qu.2	0,289	
davon: Allgemeines Wohngebiet, Qu.3	0,094	
davon: Allgemeines Wohngebiet, Qu.4	0,252	
davon: Allgemeines Wohngebiet, Qu.5	0,130	
davon: Allgemeines Wohngebiet, Qu.6	1,082	
<i>davon: Fläche mit Geh-, Fahr- und Leitungsrechten</i>	<i>0,088</i>	
davon: Allgemeines Wohngebiet, Qu.7	0,124	
davon: Allgemeines Wohngebiet, Qu.8	0,132	
Öffentliche Verkehrsfläche	0,767	19
davon: Öffentliche Verkehrsfläche	0,181	
davon: Verkehrsberuhigter Bereich	0,308	
davon: Geh- und Radweg	0,081	
davon: Straßenbegleitgrün	0,197	
Grünfläche	1,022	26
davon: Öffentliche Grünfläche - Parkanlage, Regenrückhaltung	0,939	
<i>davon: Maßnahmenfläche</i>	<i>0,325</i>	
<i>davon: Fläche zum Anpflanzen und Erhalt</i>	<i>0,034</i>	
<i>davon: Fläche mit Lärmschutzmaßnahmen</i>	<i>0,120</i>	
davon: Öffentliche Grünfläche - Parkanlage, Spielplatz	0,083	
Räumlicher Geltungsbereich	3,992	100

Stand: 25.10.2013

15 Kosten

Zu den Kosten, die der Stadt aus der Durchführung des Bebauungsplanes voraussichtlich entstehen, können zurzeit noch keine Angaben gemacht werden. Grundsätzlich geht die Stadt jedoch davon aus, dass sämtliche anfallenden Kosten von einem Bau- und Erschließungsträger übernommen werden.

Diese Begründung wurde von der Ratsversammlung der Stadt Tornesch in ihrer Sitzung am gebilligt.

Tornesch, den

.....
Bürgermeister

**UMWELTBERICHT
ZUM
BEBAUUNGSPLAN ‚Tornesch am See‘ - NR. 79**

- Kuhlenweg/ Großer Moorweg -

Stadt Tornesch

AUFTRAGGEBER:

STADT TORNESCH
Bau- und Umweltamt
Wittstocker Straße 7
25436 Tornesch

AUFTRAGNEHMER:

ZUMHOLZ
LANDSCHAFTSARCHITEKTUR
Grootkoppelstraße 18
22844 Norderstedt

Tel: 040 - 528 31 29/45 Fax: 040 – 528 32 01
email: buero@zumholz-la.de

BEARBEITUNG:

Dipl. Ing. Maren Dohse-Zeitnitz
Norderstedt, 04.11.2013
Verfahrensstand: Entwurf

1 Umweltbericht

1.1 Einleitung

Seit der Neufassung des Baugesetzbuches vom 23. September 2004 besteht für die Gemeinden bei der Aufstellung, Änderung, Ergänzung und Aufhebung von Bauleitplänen gemäß § 2 Abs. 4 die Pflicht zur Durchführung einer Umweltprüfung, in der die voraussichtlichen erheblichen Umweltauswirkungen ermittelt, beschrieben und bewertet werden. Das Ergebnis der Umweltprüfung ist in der Abwägung zu berücksichtigen.

Die im Rahmen der Umweltprüfung nach § 2 Abs. 4 ermittelten und bewerteten Belange des Umweltschutzes sind gemäß § 2a BauGB in einem Umweltbericht darzulegen. Dieser ist besonderer Teil der Planbegründung.

Die Inhalte des Umweltberichtes sind in der Anlage zu § 2 Abs. 4 und § 2a BauGB festgelegt.

1.1.1 Umfang und Detaillierungsgrad der Umweltprüfung

Die Stadt Tornesch hat im Sommer 2010 die Behörden und Träger öffentlicher Belange, deren Aufgabenbereich durch die Planung betroffen sein könnte, im Rahmen der frühzeitigen Beteiligung über die Planung unterrichtet und zur Äußerung im Hinblick auf den Umfang und den Detaillierungsgrad der Umweltprüfung auffordert (**§ 4 BauGB, Beteiligung der Behörden**).

Folgende Beteiligte äußerten für den Umweltbericht relevante Anregungen oder gaben Hinweise

- **Kreis Pinneberg, Fachdienst Umwelt**, schriftliche Stellungnahme vom 23.07.2010

Zusammenfassung der Äußerung:

Gesundheitlicher Umweltschutz:

Im Umweltbericht sind Aussagen zur Lärmvorbelastung (Straßenverkehr, Gewerbe- und Bahnlärm) des Gebietes zu treffen.

Untere Bodenschutzbehörde:

Der B-Plan geht nicht auf die Belange des Bodenschutzes ein.

Nach derzeitigem Kenntnisstand sind Altablagerungen im Plangeltungsbereich nicht bekannt. Hinweise auf schädliche Bodenveränderungen und/ oder Altlasten aus früheren gewerblichen/ industriellen Nutzungen von Grundstücken im Plangebiet liegen zur Zeit nicht vor.

Hinweis zur Aufnahme in die Begründung:

Sollten im Zuge der Planung, der Umsetzung des Planvorhabens, bei den Erschließungsarbeiten oder beim Aushub von Baugruben Auffälligkeiten im Untergrund angetroffen werden, die auf eine Altablagerung und/ oder eine Verunreinigung des Bodens mit Schadstoffen hindeuten, so ist der Fachdienst Umwelt – Untere Bodenschutzbehörde – beim Kreis Pinneberg umgehend davon in Kenntnis zu setzen (Ansprechpartnerin: Frau Weik, Telefon: 04101/ 212 368).

Untere Naturschutzbehörde:

Die vorhandenen Knicks sind innerhalb öffentlicher Grünflächen zu erhalten und zu schützen mit ausreichenden Abständen zu baulichen Anlagen jeglicher Art. Die artenschutzrechtlichen Belange sind auf der Grundlage aktueller Daten zu berücksichtigen.

Untere Wasserbehörde:

Es fehlen sämtlichen Aussagen zur Regen- und Schmutzwasserableitung. Die Erschließung ist somit nicht gesichert.

Es wird eine Konzeption zur Beseitigung des Regenwassers benötigt, die entsprechenden wasserrechtliche Zulassungen sind zu beantragen.

Nach Rücksprachen mit dem Wasser- und Bodenverband sind die aufnehmenden Vorfluter zu klein, sodass eine Regenwasserrückhaltung erforderlich wird. Versickerung ist nur möglich, wenn die Bodenart und der Grundwasserstand dies zulassen. Die Lage der öffentlichen Mulden ist nicht ersichtlich.

Die Wasserbehörde steht gerne für ein Abstimmungsgespräch zur Verfügung.

Fachdienst Abfall:

Bitte Rast 06 (EAE 85/95) beachten.

Entsorgung muss während der Bauphase sichergestellt sein.

Bitte § 16 der UVV Müllbeseitigung beachten.

Die Kunden sind über Sammelstellplätze zu informieren.

- **Polizeidirektion Bad Segeberg**, schriftliche Stellungnahme vom 30.06.2010

Zusammenfassung der Äußerung:

Die Fahrbahnbreite von 5,50 m für die Straße „Kleiner Moorweg“ sollte überdacht werden, da mit zusätzlichem Verkehr aus dem Gewerbegebiet zu rechnen ist.

- **SVG Südholstein Verkehrsservicegesellschaft mbH**, schriftliche Stellungnahme vom 23.06.2010

Zusammenfassung der Äußerung:

Obwohl in erheblichem Maße Wohnbebauung entwickelt werden soll, klammern die Unterlagen den Aspekt der ÖPNV-Bedienung aus. Damit an dieser Stelle Vollständigkeit und Klarheit hergestellt werden kann, schlagen wir folgende Ergänzungen vor:

ÖPNV-Bedienung

Das Plangebiet befindet sich in einer Entfernung von ca. 900 m (Luftlinie bis Mitte Plangebiet) vom „Bahnhof Tornesch“, der über die HVV-Bahnlinien R60 und R70 mit einem dichten Fahrplanangebot versorgt wird, und liegt damit überwiegend außerhalb der nach gültigem Regionalen Nahverkehrsplan (RNVP) Kreis Pinneberg für diese Raumkategorie anzusetzenden SPNV-Haltestelleneinzugsbereich von 600 m (r); dort knüpfen auch die HVV-Buslinien 61 und 67 in Richtung Uetersen an, die das Plangebiet überhaupt nicht berühren, weil für Bus-ÖPNV hier Haltestelleneinzugsbereiche von 400 m (r) gelten. Unmittelbar an das Plangebiet grenzt in der Ahrenloher Straße darüber hinaus die Haltestelle „Tornesch, Baumschulenweg“ an, die von der HVV-Linie 68 bedient wird, welche nur schülerspezifische Versorgungsaufgaben leistet.

Es ist daher festzuhalten, dass das Plangebiet gemessen an den gültigen planerischen Kriterien über keine direkte ÖPNV-Versorgung verfügt und es ist dabei zu betonen, dass daraus kein Anspruch an den Kreis Pinneberg als ÖPNV-Aufgabenträger auf Einrichtung entsprechender Busbedienung abgeleitet werden kann. Überdies ist darauf hinzuweisen, dass in vergleichbarer räumlicher Lage befindliche Tornescher Stadtteile ebenfalls vergleichbare ÖPNV-Bedingungen aufweisen, womit hier kein Sonderfall, sondern eine für Tornesch normale Situation geschaffen würde.

- **Wasserverband Pinnau-Bilsbek-Gronau**, schriftliche Stellungnahme vom 26.07.2010

Zusammenfassung der Äußerung:

Es ist zu gewährleisten, dass nicht mehr als ein landwirtschaftlicher Abfluss in die Verbandsgräben eingeleitet wird. Die Rückhaltebecken sind entsprechend groß zu dimensionieren. Andernfalls ist ein Ausbau des Grabens Nr. 53a nicht zu vermeiden.

- **Schleswig-Holstein Netz AG**, schriftliche Stellungnahme vom 05.07.2010

Zusammenfassung der Äußerung:

... In den einzelnen B-Plänen benötigen wir noch Platz für Transformatorenstationen. Die genauen Standorte sind bei Aufstellung der Bebauungspläne festzulegen...

- **Landesbetrieb Straßenbau und Verkehr Schleswig-Holstein**, schriftliche Stellungnahme vom 04.08.2010

Zusammenfassung der Äußerung:

Gegen die Aufstellung der Bebauungspläne Nr. 65, Nr. 73 und Nr. 79 der Stadt Tornesch bestehen aus straßenbaulicher und -verkehrlicher Hinsicht von hier aus so-lange Bedenken bis folgende Punkte erfüllt werden: Die verkehrliche Erschließung hat ausschließlich über das vorhandene bzw. neu anzulegende Gemeindestraßennetz zu erfolgen. Die daraus ergebenden verkehrlichen Auswirkungen auf die Landesstraße 110 sind durch entsprechende verkehrstechnische Untersuchungen nachzuweisen.

- **BUND Landesverband Schleswig-Holstein e.V.**, schriftliche Stellungnahme vom 30.07.2010

Zusammenfassung der Äußerung:

„Die grünordnerischen Festsetzungen werden begrüßt. Es wird um Ergänzung gebeten um den Punkt Dachbegrünung bei Flachdächern (Carports, Garagen)

Im Hinblick auf das Bienensterben und den Rückgang der Anzahl der Schmetterlinge, wird empfohlen, einen Teil der öffentlichen Grünflächen als Wildblumenwiesen zu gestalten. Die Gestaltung der Grünflächen wird neben dem Bewegungsaspekt auch ökologische Aspekte beachten.

„Zu dichte Bebauung und Probleme mit der Einsparung an Primärenergie:

Bedingt durch eine sehr dichte Bebauung der Flächen sind ein Teil der Häuser mit ihren Dachflächen nach Süden ausgerichtet, ein Teil der Häuser nach Osten und Westen. Für die zuletzt genannten Häuser wäre ein wirtschaftlicher Betrieb von Solaranlagen ungünstig.

Ein weiteres Problem der zu dichten Bebauung ist die Beschattung durch die zu erhaltenen Bäume, so dass auch dadurch der Betrieb von Solaranlagen beeinträchtigt werden könnte. Diesem, wie auch Beschwerden über Beschattung der Gärten könnte durch einen anders gewählten Zuschnitt der Grundstücke vorgebeugt werden.

Da die Stadt Tornesch mit diesem Großprojekt doch sicherlich für die Zukunft plant und nicht für die Vergangenheit und die Zukunft den erneuerbaren Energien gehört, wird sehr empfohlen, gute Bedingungen für das Anbringen von Solaranlagen zu schaffen.“

Weitere Möglichkeiten der Einsparung an Primärenergien:

Die Einplanung eines zentralen Heizkraftwerkes wird sehr begrüßt und für notwendig gehalten. Durch Einsatz der Kraft-Wärme-Koppelung kann der Primärenergiebedarf des überplanten Gebietes erheblich reduziert werden. Die Wärmeversorgung sollte daher durch ein zentrales Heizkraftwerk und ein Wärmenetz erfolgen. Ein zentrales Heizkraftwerk kann gut gekoppelt werden mit Solaranlagen zur Stromerzeugung (thermische Solaranlagen und ein Heizkraftwerk behindern sich).

Eine weitere Reduzierung des Primärenergiebedarfs kann durch einen verbesserten Wärmeschutz in den Häusern erfolgen. Deshalb sollten die Häuser nach dem Standard des KfW-Effizienz-Hauses 70 -Mindeststandard- errichtet werden oder nach den weitergehenden Standards KfW-Effizienzhaus 55 und 40. Für die Käuferinnen und Käufer ergibt sich dadurch nicht nur ein langfristiger ökonomischer Vorteil in Form geringerer Energiekosten, sondern auch ein unmittelbarer in Form von zinsgünstigen KfW-Darlehen als Teilfinanzierung für die Wohnimmobilie (siehe Anlage).“

Zu den 3 geplanten Residenzen:

Es scheint sich bei dieser Planung um Seniorenresidenzen mit teuren Appartements zu handeln, bzw. um Pflegeheime, die sich auch manchmal Residenzen nennen. Es ist bekannt, dass die Nachfrage nach teuren Appartements in Seniorenresidenzen selbst in attraktiven Orten nachlässt. Der Bedarf an Pflegeheimplätzen im Kreis Pinneberg ist gedeckt.

Es ist bekannt, dass das Interesse an Gruppenwohnprojekten mit Menschen verschiedenster Altersgruppen, bzw. an Mehrgenerationenhäusern wächst. Vorstellbar für Tornesch wären 1 bis 2 Gruppenwohnprojekte, jeweils in einer ökologischen Siedlung (Beispiel Ökologische Siedlung „Alte Gärtnerei“ Kiel)“

- **Gemeinde Ellerhoop**, schriftliche Stellungnahme vom 27.07.2010

Zusammenfassung der Äußerung:

Für die Gemeinde Ellerhoop habe ich zu dieser Bauleitplanung die Befürchtung zum Ausdruck zu bringen, dass die ohnehin schon starken Verkehrsbelastungen im Bereich Ellerhoop zunehmen werden. Davon wird auch die Ortsdurchfahrt Ellerhoop betroffen sein. Die Gemeinde Ellerhoop fordert deshalb über ein Verkehrsgutachten nachzuweisen, wie der zunehmende Straßenverkehr verträglich bewältigt werden kann.

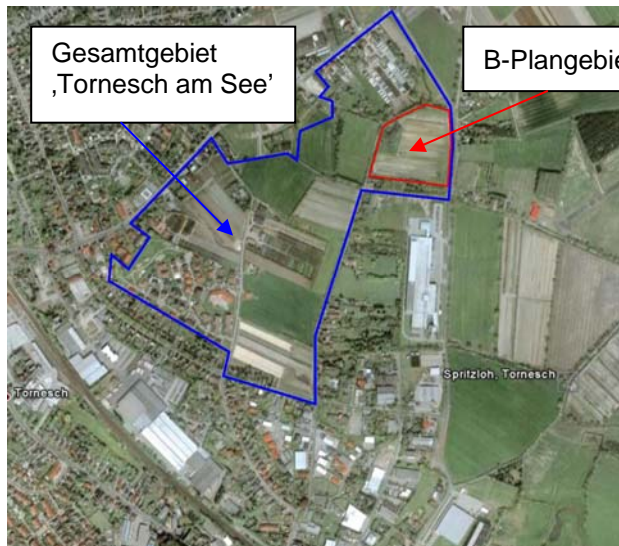
1.1.2 Kurzdarstellung des Inhaltes und der wichtigsten Ziele des Bauleitplanes

Die Stadt Tornesch plant nordöstlich der bebauten Ortslage, weitere Bauflächen zur Errichtung von Einzel- und Doppelhäusern bereitzustellen. Das Plangebiet ist ein Teil der Gesamtplanung „Tornesch am See“, das in sieben Teilbebauungspläne unterteilt ist. Das gesamte bauliche Entwicklungsgebiet ist ca. 37 ha groß.

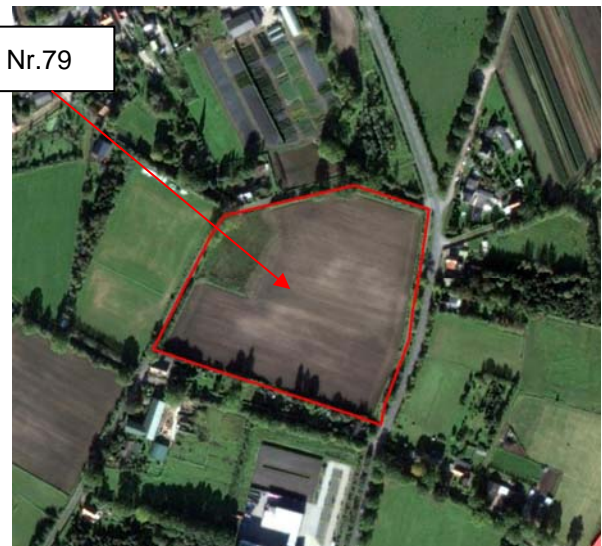
Das Plangebiet wird überwiegend landwirtschaftlich als Acker genutzt und ist nahezu allseitig von landwirtschaftlichen Nutzflächen (Acker, Grünland, Baumschule/Gärtnerei) umgeben. Direkt östlich grenzt als Verkehrsfläche die K 22/ der Große Moorweg und nach Westen der Kleine Moorweg an.

Im Nordwesten des Plangebietes befindet sich der Bereich einer ehemaligen landwirtschaftlichen Hofstelle (Flurstück 90/3). Bis zu deren Abbruch (Anfang 2011) befanden sich hier zwei miteinander verbundene alte landwirtschaftliche Gebäude mit einem Hofbereich; im südlichen Anschluss an die Hofstelle war ein überwiegend durch Obstbäume geprägter, wenig bis gar nicht genutzter Gartenbereich vorhanden. Die Fläche ist derzeit als Grasfläche ausgebildet.

Nach Norden wird das Gebiet durch einen Knick, der zusammen mit dem Kuhlenweg und dem daran nördlich angrenzenden Knick (B-Plangebiet Nr. 65) einen Redder (= Doppelknick) bildet.



Lage des Plangebietes in der Ortslage Tornesch



Plangebiet zwischen
Kuhlenweg, Kl. + Gr. Moorweg

Art des Vorhabens und Festsetzungen

Der Bebauungsplan sieht für die geplante Nutzung die Ausweisung eines allgemeinen Wohngebietes mit einer GRZ von 0,30, öffentliche Verkehrsflächen sowie öffentlichen Grünflächen vor.

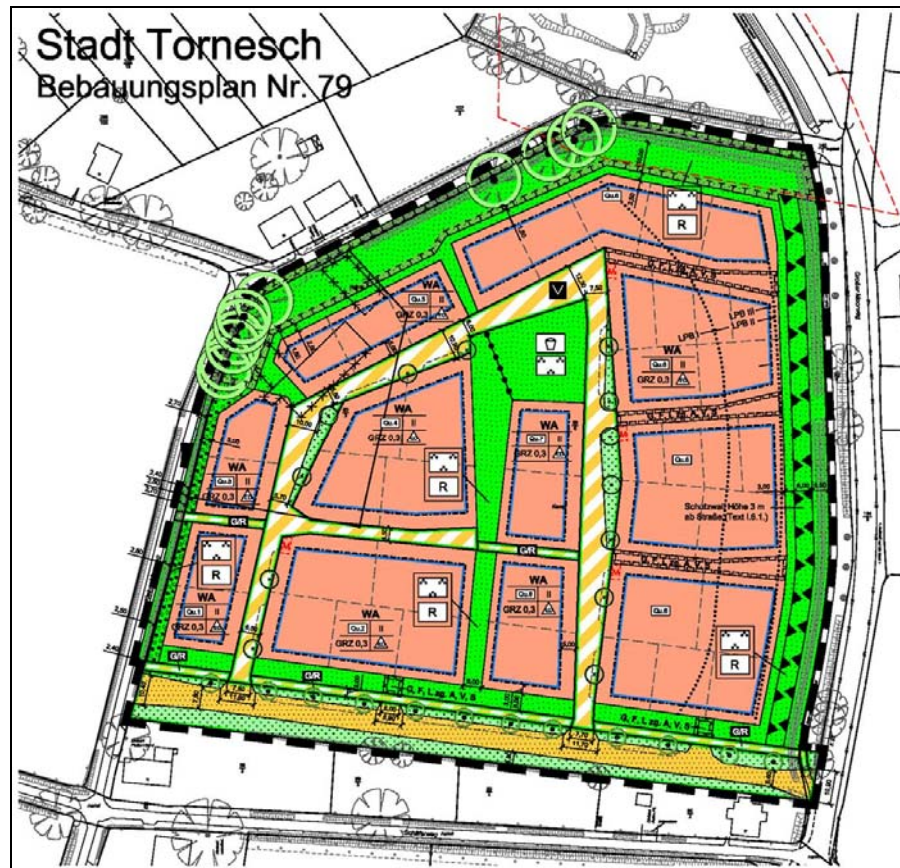
Die eingemessenen großen Bäume werden aus Gründen des Artenschutzes (gesetzlich geschützte Knicks/Baumreihen, Lebensraum europarechtlich geschützter Arten) und zur Sicherung einer landschaftlichen Ortsrandeingrünung zum Erhalt festgesetzt.

Innerhalb der öffentlichen Grünflächen werden Bereiche für Maßnahmen zum Schutz, zur Pflege und zur Entwicklung von Boden, Natur und Landschaft festgesetzt. Die Maßnahmenflächen dienen dem langfristigen Erhalt der vorhandenen Knicks, die im Bereich des Kuhlenweges als Redder ausgebildet sind, wobei der nördliche Teil des Doppelknicks außerhalb des B-Plangebietes Nr. 79 liegt.

Eine Anlage von Entwässerungsmaßnahmen ist innerhalb der Knickschutzstreifen in der Maßnahmenfläche nicht zulässig. Für die Regenwasserableitung ist zwischen Maßnahmenfläche und Baufeld ein ca. 3,00 m breiter Grünstreifen freigehalten.

Zum Kleinen Moorweg hin wird der dort vorhandene strauchartige Gehölzbewuchs als Fläche zum Erhalt und Anpflanzen (Ergänzungsanpflanzungen) festgesetzt.

Zum Großen Moorweg hin muss zum Schutz der zukünftigen Bewohner vor Lärmbeeinträchtigungen, gemäß einer schalltechnischen Untersuchung von 2010, eine 3 m hohe Lärmschutzeinrichtung, die landschaftsgerecht begrünt werden muss, errichtet werden.



B-Planzeichnung

Umfang des Vorhabens und Angaben zum Bedarf an Grund und Boden

Das gesamte B-Plangebiet hat eine Größe von ca. 4,0 ha.

Wohnbauflächen	2,203 ha
Verkehrsfläche	0,767 ha
Öffentliche Grünfläche	1,022 ha
Bruttobauland (gesamt)	3,992 ha

1.1.3 Umweltschutzziele aus einschlägigen Fachgesetzen und Fachplanungen und ihre Berücksichtigung

Das Plangebiet liegt im Geltungsbereich des Regionalplanes (Fortschreibung 1998) und des Landschaftsrahmenplanes (September 1998) jeweils für den Planungsraum I, Schleswig-Holstein/ Süd.

Der Regionalplan 1998 stellt dar, dass das Plangebiet sich innerhalb der Siedlungsachse Hamburg-Elmshorn im östlichen Anschluss das zusammenhängende Siedlungsgebiet von Tornesch als Stadtrandkern 1. Ordnung befindet. Regionale Freiraumstrukturen werden durch das Plangebiet nicht tangiert.

Der Landschaftsrahmenplan 1998 trifft weder für den Bereich der F-Planänderung noch für die angrenzenden Flächen planungsrelevante Aussagen. Flächen mit besonderer Erholungseig-

nung und besonderen ökologischen Funktionen sowie Bereiche der Hauptverbundachse im landesweiten Schutzgebiets- und Biotopverbundsystem grenzen östlich des Plangebietes erst in ca. 1 km Entfernung an.

Im wirksamen Flächennutzungsplan der Stadt Tornesch wird das Plangebiet als Fläche für die Landwirtschaft dargestellt. Mit der 30. Änd. des Flächennutzungsplanes erfolgt eine Darstellung als Wohnbaufläche und öffentliche Grünfläche.

Im festgestellten Landschaftsplan der Stadt Tornesch (Stand 1995) wird das Plangebiet als vorhandene und überwiegend als geplante Wohnbauflächen dargestellt. Der Plan stellt dar, dass vorhandene Knicks und prägende Bäume zu erhalten sind.

1.2 Beschreibung u. Bewertung der Umweltauswirkungen

1.2.1 Derzeitiger Umweltzustand/ Bestandsaufnahme und Bewertung

Das Plangebiet stellte sich zum Zeitpunkt der Bestandserfassung (August 2010) überwiegend als Ackerfläche (85 %), im Nordwesten zu ca. 11 % als Grasfläche (ehemalige landwirtschaftliche Hofstelle mit Gebäuden und Garten) sowie randlichen Knicks und Gräben dar.

1.2.1.1 Schutzgut Mensch

Beeinträchtigung durch Lärm und Luftschadstoffe

Im Plangebiet bestehen Vorbelastungen durch Lärm vom Straßenverkehr überwiegend durch den Verkehr auf der K 22/ dem Großen Moorweg.

Grundsätzlich ist im Bebauungsplanverfahren die zu erwartende Lärmbelastung für den Plangeltungsbereich zu ermitteln und ggf. zu klären, ob Lärmschutzmaßnahmen zum Schutz des Plangeltungsbereiches erforderlich sind.

Verkehrslärm

Im Rahmen einer schalltechnischen Untersuchung durch das Büro Taubert und Ruhe GmbH (Stand November 2010) wurde der Nachweis des Geräusch - Immissionsschutzes für den Bebauungsplan Nr. 79 der Stadt Tornesch geführt. Die größte schalltechnische Belastung im Plangebiet, ausgehend von den verkehrsbedingten Immissionen, besteht entlang des Großen Moorwegs (K22).

Der erforderliche Geräusch - Immissionsschutz kann nur eingehalten werden, wenn passive Lärmschutzmaßnahmen im Bebauungsplan festgesetzt werden. Zudem ist zum Schutz gegenüber Verkehrslärm der Bau einer 3 m hohen Lärmschutzanlage entlang des großen Moorweges als aktive Schallschutzmaßnahme erforderlich.

Gewerbelärm

Weitere Lärmimmissionen sind aus dem südlich gelegenen Gewerbegebiet (B-Plangebiet Nr.52) mit dem dort ansässigen Gewerbebetrieb Hellermann Tyton GmbH zu erwarten.

Zum Schutz der geplanten Wohnnutzung im Bebauungsplan Nr. 79 wurde im Rahmen der vorgesehenen 4. Änderung des Bebauungsplanes Nr. 52 eine Schalltechnische Untersuchung

erstellt. Der Nachtrag zur Machbarkeitsstudie, erstellt vom Gutachterbüro LÄRMKONTOR GmbH aus Hamburg, vom 27.09.2013 hat ergeben, dass durch eine 6 m hohe Schallschutzwand an der nördlichen Baugrenze des B-Planes 52 die maßgeblichen Immissionsrichtwerte innerhalb der für Wohnbauzwecke vorgesehenen Flächen (im Bebauungsplan Nr. 79) eingehalten werden können.

Ohne Umsetzung der dimensionierten Schallschutzmaßnahmen ist eine schalltechnische Konfliktsituation für die im Bebauungsplan Nr. 79 vorgesehene Wohnnutzung in der Nacht, bei Umsetzung der geplanten Erweiterung der Hellermann Tyton GmbH zu erwarten.

Auf dem Flurstück 74/6 im Geltungsbereich der 4. Änderung des Bebauungsplanes Nr. 52 wird daher eine ca. 240 m lange und 6,0 m hohe Lärmschutzeinrichtung in Form eines 2 m Lärmschutzwalls mit aufgesetzter 4 m hohen Lärmschutzwand errichtet. Die Umsetzung wird über eine städtebauliche Vereinbarung geregelt.

Fazit Lärmschutz

Bei Festsetzung aktiver und passiver Schallschutzmaßnahmen im B-Plan Nr.79, mit einem Hinweis auf im Geltungsbereich der 4. Änderung des Bebauungsplanes Nr. 52 zu errichtende Schallschutzmaßnahmen, sind keine erheblichen Beeinträchtigungen des Menschen/ der menschlichen Gesundheit zu erwarten.

Dabei ist darauf zu achten, dass diese Lärmschutzanlage vor der Fertigstellung der ersten Wohngebäude aus dem B-Plan 79 errichtet wird.

Ein entsprechender Hinweis wurde in die textlichen Festsetzungen aufgenommen.

Erholungsnutzung

Das Plangebiet dient derzeit nur untergeordnet der Erholungsnutzung, indem die wenig befahrenen randlichen schmalen Straßen z.B. als Fahrradwege nach Süden ins Ortszentrum oder nach Westen in die freie Landschaft genutzt werden können.

Das B-Plangebiet Nr.79 als Bestandteil der Gesamtplanung „Tornesch am See“ ist in das übergeordnete Freiraumkonzept eingebunden. Die Kernidee dieses Freiraumkonzeptes ist die Verzahnung der Baukörper mit der Landschaft und die Ausprägung eines neuen Ortsrandes. Die Bereiche zwischen den Wohnquartieren sollen einen freien Charakter aufweisen, dort sind als Wiesen genutzte Flächen geplant.

Das Plangebiet ist für Fußgänger und Radfahrer durch Geh- und Radwege erschlossen und bietet eine Verbindung vom Kleinen Moorweg zum Großen Moorweg. Spielflächen sind in die öffentlichen Grünflächen integriert.

1.2.1.2 Schutzgut Tiere und Pflanzen/ Artenschutz

Auf der Grundlage des Bundesnaturschutzgesetzes sind Tiere und Pflanzen als Bestandteile des Naturhaushaltes in ihrer natürlichen und historisch gewachsenen Artenvielfalt zu schützen. Ihre Lebensräume sowie sonstigen Lebensbedingungen sind zu schützen, zu pflegen, zu entwickeln und ggf. wiederherzustellen.

Das Plangebiet ist z.Zt. überwiegend nicht versiegelt und kann damit zu 100 % als tatsächlicher und potenzieller Lebensraum für Tiere und Pflanzen angesehen werden.

Neben den Acker- und Grasflächen können die randlichen Knicks mit mehreren eingemessenen Überhälter-Bäumen, Eichen mit Stammdurchmessern bis 1,00 m und Kronendurchmessern bis 19,00 m, Tieren als Lebensraum dienen. Die alten Hofgebäude, die Fledermäusen und Gebäude bewohnenden Vögeln potenziell und/oder tatsächlich als Lebensraum dienten, wurden im Winterhalbjahr 2010/2011 abgerissen. Das Umweltamt Tornesch hat Ersatzlebensräume im Nahbereich vorgesehen.

Die Gehölzstreifen/ Baumreihen am Kuhlenweg und an der Straßengabelung Kuhlenweg/ Kleiner Moorweg unterliegen als Knicks (Definition gemäß Biotopverordnung § 1, Nr.10) einem Schutz als gesetzlich geschützte Biotope gemäß § 21 Abs. 1 LNatSchG.

Gemäß den in Schleswig-Holstein seit 01.Juli 2013 geltenden Neuregelungen zum Knickenschutz dürfen landschaftsbestimmende oder ortsbildprägende Bäume in Knicks (Überhälter) ab einem Stammumfang von 2 m in 1m Höhe nicht gefällt werden, da sie u.a. besondere Biotopfunktionen aufweisen; dies trifft auf alle eingemessenen Bäume in den Knicks des Plangebietes zu.

Fauna/ Artenschutz nach § 44 (1) BNatSchG und EU-Recht

Das europäische Artenschutzrecht¹ verbietet es u. a., wild lebende Tiere der besonders geschützten Arten (...) zu verletzen oder zu töten oder ihre Entwicklungsformen (...) zu beschädigen oder zu zerstören (§ 44 Abs. 1 Nr. 1 BNatSchG) sowie Fortpflanzungs- und Ruhestätten von europäisch geschützten Arten² aus der Natur zu entnehmen, zu beschädigen oder zu zerstören (§ 44 Abs. 1 Nr. 3 BNatSchG). Ein Verstoß gegen das letztgenannte Verbot liegt jedoch nicht vor, wenn die ökologische Funktion der von dem Eingriff oder Vorhaben betroffenen Lebensstätte im räumlichen Zusammenhang weiterhin erfüllt wird (§ 42 (5) BNatSchG). Nur dann wird entsprechend auch keine artenschutzrechtliche Ausnahme nach § 45 (7) BNatSchG erforderlich.

Die zentralen Vorschriften des Artenschutzes finden sich im § 44 BNatSchG, der für die besonders und streng geschützten Tier- und Pflanzenarten Verbote für unterschiedliche Beeinträchtigungen (Tötungs-, Verletzungs- und Störungsverbote) beinhaltet.

Der besondere Artenschutz ist im Rahmen der verbindlichen Bauleitplanung oder bei Gebäudeabrissen zwingend zu berücksichtigen.

Zur Ermittlung der (potenziellen) Eignung des Planungsraumes ‚Gesamtgebiet Tornesch am See‘ als Lebensraum für europarechtlich geschützte Tierarten wurden am 30.07. und 16.08.2010 zwei Freilandbegehungen durchgeführt, während derer eine Begutachtung des Geländes sowie eine Aufnahme der Tierbestände (insbesondere der Fledermausfauna mit Hilfe von Ultraschalldetektoren und sog. Horchboxen) erfolgte. Die Ergebnisse der Begutachtung durch das Büro BIOPLAN wurden in einem Artenschutzrechtlichen Gutachten³ dargelegt.

Auszugsweise Zusammenfassung des Gutachtens von BIOPLAN:

Wesentlich ist die Ermittlung der im Plangebiet potenziell bzw. tatsächlich vorkommenden europäisch geschützten Tierarten. Geschützte Pflanzenarten kommen sicher nicht vor. Von

¹ In Gestalt von FFH- und EU-Vogelschutzrichtlinie, in deutsches Recht umgesetzt u.a. im § 44 (1) BNatSchG

² dazu zählen alle europäischen Vogelarten sowie alle Arten des Anhangs IV FFH-Richtlinie (z.B. alle Fledermäuse, Haselmaus, Fischotter, viele Amphibien, Zauneidechse, Heldbock, Eremit, Grüne Mosaikjungfer u.a.)

³ Artenschutzbeitrag zum Gebiet Tornesch-Ost, Prüfung der besonderen Artenschutzbelange gemäß § 44 Abs. 1 BNatSchG; *BIOPLAN* 13.09.2010

artenschutzrechtlicher Relevanz sind die Vorkommen von Fledermäusen und europäischen Vogelarten. Andere europarechtlich geschützte Arten wie z.B. die Haselmaus (geringe Vorkommenswahrscheinlichkeit nach LANU & SN 2008) sind im Plangebiet nicht zu erwarten.

Fledermäuse

In Schleswig-Holstein sind derzeit 15 Fledermausarten heimisch. Alle gelten gem. § 7 Abs. 2 Nr. 14 BNatSchG als streng geschützte Arten und sind darüber hinaus ausnahmslos als Arten des Anh. IV FFH-RL nach europäischem Recht streng geschützt.

Im Planungsraum ‚Gesamtgebiet Tornesch am See‘ können (gemäß Freilandbegehungen am 30.07. und 16.08.2010) potenziell 8 Arten erwartet werden (Tab. 1). Unter ihnen sind mit dem Braunen Langohr und der Rauhauffledermaus zwei Arten, die gegenwärtig als gefährdet (RL-Kategorie 3) eingestuft werden (BORKENHAGEN 2001). Von besonderer Bedeutung ist das vermehrte Auftreten von größeren (Balz-)Gruppen des stark gefährdeten Kleinen Abendseglers (*Nyctalus leisleri* - RL-Kategorie 2), die sich vor allem im Nordosten des PG im Bereich Kuhlenweg/Kleiner Moorweg konzentrierten. Das Arteninventar kann als relativ vollständig angesehen werden. Die Habitate der Fledermäuse lassen sich nicht durch Plangebietsgrenzen teilen.

Die für derartige Lebensräume typische Fledermausfauna (Zwerg- und Breitflügelfledermaus) ist auch im Plangebiet präsent und die beiden Arten sind dort auch die häufigsten Fledermäuse. Bemerkenswert ist jedoch das Auftreten von anspruchsvollen Fledermausarten wie dem Braunen Langohr am Hof (zurückgebaut Winter 2010/2011) am Kreuzungsbereich Kuhlenweg/Kleiner Moorweg. Die Art gilt in Schleswig-Holstein ebenso wie die ebenfalls im Gebiet auftretende Rauhauffledermaus als bestandsgefährdet.

Insgesamt kann das Plangebiet als geeigneter (Teil-) Lebensraum für Fledermäuse im Sommerhalbjahr eingestuft werden, da er verschiedene Lebensraumbestandteile aufweist, die für Fledermäuse eine Bedeutung haben können. Einzelne ältere Überhälter in der Knicklandschaft, Baumreihen und alte Hofbäume, mit einem Stammdurchmesser von mehr als 30 cm in Brusthöhe, in denen sich hinter abgeplatzter Rinde, in Stammrissen oder Höhlen Einzeltiere Tagesverstecke und sog. Balzquartiere finden können (Wasser-, Rauhaut-, Zwerg- und Mückenfledermaus, Braunes Langohr, Großer und Kleiner Abendsegler). Vor allem von Braunem Langohr sind auch Großquartiere (Wochenstuben) in Baumhöhlen in der Eichenreihe am Kleinen Moorweg zu vermuten.

- Windgeschützte Nahrungsräume entlang der gehölzbestandenen Knicks. (Breitflügel-, Rauhaut-, Mücken- und Zwergfledermaus, Braunes Langohr)
- Kleingewässer als bedeutende Jagdhabitats vor allem im Frühjahr für alle im Gebiet auftretenden Arten.
- Nahrungsräume über den Acker- und Grünlandflächen extensiv (v. a. Breitflügelfledermaus und Großer und Kleiner Abendsegler)
- Flugstraßen für kleinere Arten wie die Wasser-, Zwerg-, Mücken- und Rauhauffledermaus und das Braune Langohr entlang der das Gebiet gliedernden Knicks und Redder v.a. entlang von Straßen und Wegen wie im Kuhlenweg und Kleinen Moorweg

Vor allem die in der Abbildung gelb schraffiert dargestellten wichtigen Fledermausstrukturen sind für diese u.a. Arten als bedeutungsvoll einzustufen.

Das PG insgesamt hat für **Fledermäuse** eine **hohe Bedeutung (Wertstufe IV** in einem 5-stufigen Bewertungssystem).



Abb.: Wichtige Fledermauslebensräume im Gesamtgebiet ‚Tornesch am See‘

Eingriffe in diese Lebensraumbestandteile bedürfen einer sorgfältigen artenschutzfachlichen Überprüfung und Begleitung.

Tabelle 1: (Potenzielle) Fledermausvorkommen im Planungsraum

RL SH: Gefährdungsstatus in Schleswig-Holstein (BORKENHAGEN 2001)

RL D: Gefährdungsstatus in Deutschland (MEINIG ET AL. 2009)

Gefährdungskategorien: 2: stark gefährdet 3: gefährdet D: Daten defizitär G: Gefährdung anzunehmen V: Art der Vorwarnliste, -: ungefährdet

FFH-Anh.: §: In den Anhängen der FFH-Richtlinie aufgeführt: IV: streng zu schützende Arten von gemeinschaftlichem Interesse

+: Art während der Freilandbegehung nachgewiesen

Art	RL SH	RL D	FFH-Anh.	Potenzielles und nachgewiesenes Vorkommen im B-Plangebiet bzw. dessen Nahbereich
Wasserfledermaus <i>Myotis daubentoni</i>	-	-	§ (IV)	+ Die Teiche im PG (insbesondere das RRB nördlich des Kuhlenwegs knapp außerhalb des PG) stellen potenziell bedeutende Jagdhabitats für die gewässergebundene Art dar. Die zuführenden Redder und Knicks sind hierfür wichtige Leitstrukturen. Einzelquartiere in alten Bäumen (z.B. Überhälter), sonst (Groß) Quartiere eher im Wald außerhalb des Siedlungsraumes zu vermuten.
Braunes Langohr <i>Plecotus auritus</i>	3	V	§ (IV)	+ Nachweis in einer Eichenreihe vor einem alten Bauernhof an der Kreuzung Kuhlenweg/Kleiner Moorweg. Hier Wochenstubenverdacht im Gebäude oder in den Straßenbäumen. Der Raum zwischen Straßenbäumen und Hof ist potenziell besonders bedeutsames Jagdhabitat ebenso wie der nördlich anschließende Redder am Kuhlenweg. Mögliche Eingriffe in die Hofbäume und den

Art	RL SH	RL D	FFH-Anh.	Potenzielles und nachgewiesenes Vorkommen im B-Plangebiet bzw. dessen Nahbereich
				Redder sind daher von besonderer artenschutzrechtlicher Relevanz und zu vermeiden.
Breitflügelvedermaus <i>Eptesicus serotinus</i>	V	G	§ (IV)	+ Im PG weit verbreitet. Potenzielle Großquartiere v. a. in den Bauernhöfen am Kleinen Moorweg sowie den Gebäuden am Baumschulenweg zu vermuten. Eingriffe in diese Gebäudestrukturen bedürfen daher besonderer Überprüfung! Wichtige Nahrungsräume sind Grünländer und Ruderalfluren sowie die Kleingewässer (v. a. im Frühjahr) und Gehölzränder.
Zwergfledermaus <i>Pipistrellus pipistrellus</i>	D	-	§ (IV)	+ Im PG weit verbreitet, hier häufigste Fledermausart. Mehrere Quartierhinweise (Balzquartiere, Tageseinstände) im PG. Dort auch Großquartiere in alten Bäumen insbes. aber in Gebäuden möglich bzw. wahrscheinlich. Hohe Wahrscheinlichkeit für Zwergfledermausquartier in Hofgebäuden an der Straßengabelung Kuhlenweg/Kleiner Moorweg. Der als Redder ausgebildete nördliche Bereich des Kuhlenwegs ist wahrscheinliche Flugstraße. Weitere Leitlinien befinden sich entlang der linearen Knickstrukturen. Günstige Nahrungshabitate liegen an den Rändern älterer Gehölzstrukturen, im Kuhlenweg und über den Kleingewässern.
Mückenfledermaus <i>Pipistrellus pygmaeus</i>	D	D	§ (IV)	Zwillingsart der Zwergfledermaus mit sehr ähnlichen ökologischen Ansprüchen, jedoch offenbar etwas größerer Vorliebe für gewässernahe Habitate. Sonst wie Zwergfledermaus, im Gebiet jedoch nicht nachgewiesen sondern lediglich <i>potenziell vorkommend</i> .
Rauhautfledermaus <i>Pipistrellus nathusii</i>	3	-	§ (IV)	+ Wie Mückenfledermaus mit einer Vorliebe für Gewässer. Auftreten vermutlich nur im Spätsommer/Herbst und Frühjahr zur Migrationszeit. Dann Auftreten von Tagesverstecken und Balzquartieren. Mit hoher Wahrscheinlichkeit keine Wochenstuben im Gebiet! Wenige Nachweise im August.
Kleiner Abendsegler <i>Nyctalus leisleri</i>	2	D	§ (IV)	+ Über das gesamte PG verteilte Jagdaktivitäten mit einem Schwerpunkt entlang des Kleinen Moorwegs. Altbäume wie Überhälter und Hofbäume können potenzielle Großquartiere (Sommer- und Winterquartiere) beherbergen. Balzreviere ebenfalls in Bäumen aber auch in Gebäuden. Eingriffe in Großbäume sind hier von hoher artenschutzrechtlicher Relevanz und zu vermeiden oder aber konkret auf besonderer Betroffenheiten hin zu überprüfen (Höhlenkartierung und Endoskopie!)
Großer Abendsegler <i>Nyctalus noctula</i>	-	V	§ (IV)	+ PG ist sicherer Nahrungsraum, aufgrund der großen Aktionsradien der Tiere jedoch vermutlich eher von untergeordneter Bedeutung. Altbäume wie Überhälter und Hofbäume können potenzielle Großquartiere (Sommer- und Winterquartiere) beherbergen. Eingriffe in Großbäume sind daher von hoher artenschutzrechtlicher Relevanz und zu vermeiden oder aber konkret auf besonderer Betroffenheiten hin zu überprüfen (Höhlenkartierung und Endoskopie!)

Europäische Vogelarten

Die Vogelgemeinschaft des Plangebiets ist durchschnittlich arten- und individuenreich ausgebildet. Sie setzt sich ausschließlich aus häufigen Vogelarten des Siedlungsraums zusammen, wobei entsprechend der Habitatausprägung Gehölzfrei- und Gehölzhöhlenbrüter sowie Gebäudebrüter im Artbestand dominieren.

Die Knicks, Redder und kleineren Feldgehölze stellen gut geeignete Bruthabitate insbesondere für Kleinvögel der schleswig-holsteinischen Knicklandschaft dar.

Die Brutvogelfauna der Knicks und Feldgehölze wird von häufigen und anspruchslosen Kleinvögeln wie Zaunkönig, Heckenbraunelle, Amsel, Singdrossel, Klapper-, Dorn-, Mönchs- und Gartengrasmücke, Gelbspötter, Fitis, Zilpzalp, Bluthänfling und Goldammer dominiert.

Hinzu treten einige typische Baumbrüter wie Ringeltaube, Buntspecht, Gartenrotschwanz, Gartenbaumläufer, Meisen, Feldsperling, Elster, Rabenkrähe, Buchfink und Stieglitz. Streng geschützte Arten treten mit dem Turmfalke potenziell als Brutvogel in den Höfen und dem Teichhuhn an den Kleingewässern in Erscheinung.

In den Höfen sind typische Dorfvögel wie Turmfalke, Haustaube, Bachstelze, Rauch- und Mehlschwalbe, Hausrotschwanz, Grauschnäpper, Star, Haus- und Feldsperling zu erwarten.

Insgesamt treten zahlreiche Arten mit einer breiten ökologischen Amplitude auf, die für abwechslungsreiche städtische Lebensräume mit größeren Gehölzbeständen charakteristisch sind.

Bestandsgefährdete Vogelarten und/oder solche des Anhangs I EU-Vogelschutzrichtlinie fehlen aufgrund des Nutzungsdrucks und der vergleichsweise hohen Störungsintensität im dörflichen Raum. Von den gem. § 7 Abs. 2 Nr. 14 BNatSchG streng geschützten Arten kommen wie erwähnt Mäusebussard und Teichhuhn potenziell vor. Alle anderen einheimischen Vogelarten sind gem. § 7 Abs. 2 Nr. 13 BNatSchG besonders geschützt.

(Potenzielle) Brutvorkommen europäischer Vogelarten im Gesamtgebiet ‚Tornesch am See‘

Bei der Freilandbegehung nachgewiesene Arten werden *kursiv* dargestellt.

Stockente, *Mäusebussard* (*streng geschützt*), Turmfalke (*streng geschützt*), Teichhuhn (*streng geschützt*), *Fasan*, *Ringeltaube*, Türkentaube, *Haustaube*, *Buntspecht*, *Rauch-* und *Mehlschwalbe*, Schafstelze, *Bachstelze*, *Zaunkönig*, *Heckenbraunelle*, *Rotkehlchen*, *Amsel*, *Singdrossel*, Misteldrossel, Haus- und Gartenrotschwanz, Sumpfrohrsänger, Gelbspötter, Klapper-, Dorn-, *Mönchs-* und Gartengrasmücke, *Zilpzalp*, Fitis, Wintergoldhähnchen, Grauschnäpper, Sumpf- und Weidenmeise, *Blaumeise*, *Kohlmeise*, Tannenmeise, Schwanzmeise, Gartenbaumläufer, *Elster*, *Rabenkrähe*, *Eichelhäher*, *Star*, *Haus-* und *Feldsperling*, *Buchfink*, *Grünfink*, *Girlitz*, *Stieglitz*, *Bluthänfling*, Birkenzeisig, Gimpel und *Goldammer*.

Bewertung: Die Brutvogelgemeinschaft des Standorts ist durchschnittlich arten- und zumindest teilweise (Knicks, Höfe, Feldgehölze) individuenreich ausgebildet. Gefährdete oder besonders spezialisierte Arten fehlen jedoch. Insgesamt ist die Bedeutung als Brutvogellebensraum als durchschnittlich (**mittlere Wertstufe III**) einzuordnen.

Amphibien

Mit einem artenschutzrechtlich relevanten Amphibienvorkommen ist im Plangebiet nicht zu rechnen; für ein Vorkommen der artenschutzrechtlich relevanten Arten Moorfrosch, Kammolch und Laubfrosch gibt es keinerlei Hinweise.

1.2.1.3 Schutzgut Boden

Mit Grund und Boden soll gemäß § 1a Abs. 2 BauGB sparsam umgegangen werden. Das Plangebiet wird derzeit überwiegend landwirtschaftlich intensiv als Acker genutzt. Aufgrund der vorhandenen Nutzung ist der **Boden** des Plangebietes zu nahezu 100 % unversiegelt.

Das Plangebiet besitzt ein von Westen/ Nordwesten nach Osten/ Südosten leicht geneigtes Relief und liegt im Mittel auf ca. 10,30 m ü.NN.

Gemäß Bodenkarte des Geologischen Landesamtes Schleswig-Holstein steht im Plangebiet als Bodentyp als Stauwasserboden ein Pseudogley aus lehmigem bis schwach lehmigem Sand über sandigem Lehm und Lehm (Mergel) mit deutlichen Staunässemerkmalen (wasserstauer Horizont ab 30 cm Tiefe) vorhanden.

Dieser Bodentyp ist weder selten, noch unterliegt er einem besonderen Schutzstatus.

Eine Baugrunduntersuchung liegt derzeit noch nicht vor, es ist aber geplant diese im Rahmen der Erschließungsplanung vorzunehmen.

Altablagerungen

Altablagerungen sind im Plangebietsbereich derzeit nicht bekannt.

Aufgrund der Überformung des Bodens durch landwirtschaftliche Nutzung liegt im Bebauungsplangebiet eine geringe Wertigkeit des Bodens hinsichtlich der Belange von Natur und Landschaft vor. Gleichwohl wird mit dem Bebauungsplanverfahren ein Eingriff in den Bodenhaushalt vorbereitet.

Durch die geplante Baugebietsausweisung findet durch Versiegelung ein ausgleichender Eingriff in das Schutzgut ‚Boden‘ statt.

Hieraus leiten sich für das Baugebiet Umweltauswirkungen und ein flächenhaftes Kompensationsanforderung ab, das im Rahmen der Umweltprüfung zum B-Plan⁴ bilanziert wird.

Eingriffs-/Ausgleichsbilanzierung Schutzgut ‚Boden‘

Die Versiegelung des Plangebietes errechnet sich für die Wohnbauflächen aus der zulässigen GRZ von 0,30 zuzüglich einer zulässigen Überschreitung um 50 % für Nebenanlagen, Stellplätze und Garagen und ergibt so eine maximale Versiegelung von 45 % der Bauflächen.

Bei den Spielplatzflächen wird davon ausgegangen, dass 1/3 versiegelt und 2/3 unversiegelt sind.

Eine Bestandsversiegelung liegt nach Entfernung des Hofgeländes nicht vor.

⁴ gem. „Hinweise zur Anwendung der Eingriffsregelung in der verbindlichen Bauleitplanung“ in der Anlage zum gemeinsamen Runderlass des Innenministeriums und des Ministeriums für Umwelt, Natur und Forsten Schleswig-Holstein vom August 1998

Tabelle 1

Flächenbilanz Bestand / Planung						
Fläche	Bestand [ca. m ²]			Planung [ca. m ²]		
	versiegelt	offen	gesamt	versiegelt	offen	gesamt
Landwirtschaftliche Nutzfläche (Acker)	---	34.120	34.120	---	---	---
Grasfläche (ehemalige Hofstelle)	---	4.350	4.350	---	---	---
Knick mit Graben	---	800	800	---	---	---
Graben (entlang K 22)	---	650	650	---	---	---
Bauflächen Qu.1-9 WA (GRZ 0,30 + 50 %)	---	---	---	9.910	12.120	22.030
Verkehrsflächen	---	---	---			
- Geh- und Radweg				810	---	810
- Straßenbegleitgrün				---	1.970	1.970
- Öffentliche Verkehrsfläche				1.810	---	1.810
- Verkehrsberuhigter Bereich				3.080	---	3.080
Öffentliche Grünflächen	---	---	---			
- Parkanlage + Regenrückhaltung				---	9.390	9.390
- Parkanlage + Spielplatz				270	560	830
Plangebiet (gesamt)	---	39.920	39.920	15.880	24.040	39.920

Die Festsetzungen des Bebauungsplanes lassen eine Überbauung und Versiegelung von Flächen in einem Umfang von 15.880 qm zu, da keine Bestandsversiegelung vorliegt, entspricht dies auch der auszugleichende Neuversiegelung.

Mit entsprechenden Festsetzungen zur Minimierung und zum Ausgleich ist auf die Eingriffe in den Bodenhaushalt zu reagieren. Der "Runderlass" schreibt einen Mindestausgleich für voll versiegelte Flächen von 1: 0,5 vor.

Der Eingriff in das Schutzgut Boden ist aufgrund der geplanten Neuversiegelung im Bereich eines bisher sehr wenig versiegelten Bodens als erheblich anzusehen.

Tabelle 2

Ermittlung des Kompensationsbedarfs für Eingriff „Boden“	
Versiegelung:	
- Bestand	0 m ²
- Planung	15.880 m ²
Neuversiegelung	15.880 m ²
Kompensationsfaktor	0,5
Kompensationsbedarf -Versiegelung-	7.940 m ²

Für den Kompensationsbedarf von 7.940 qm müssen innerhalb und/oder außerhalb des Plangebietes geeignete Ausgleichsflächen dem Eingriff zugeordnet werden.

Innerhalb des Plangebietes können Teilbereiche der Maßnahmenflächen als interne Ausgleichsflächen dem Eingriff zugeordnet werden.

Von den insgesamt 3.250 qm großen Maßnahmenflächen dienen die Bereiche der vorhandenen Knicks sowie ein 5 m vorgelagerter Schutzstreifen (2.300 qm) der Vermeidung sowie der Minimierung, die übrigen Bereiche der Schutzstreifen (950 qm) können als Ausgleichsflächen angerechnet werden.

Für den Kompensationsbedarf von 7.940 qm können somit 950 qm innerhalb des Plangebietes zugeordnet werden, wodurch ein externes Kompensationserfordernis von (7.040 qm – 950 qm=) 6.090 qm verbleibt, dem in Abstimmung mit dem Umweltamt Tornesch außerhalb des Plangebietes geeignete Ausgleichsflächen zugeordnet werden müssen.

Spätestens zum Satzungsbeschluss müssen 6.090 qm große geeignete Flächen benannt und durch Beschluss zugeordnet werden.

1.2.1.4 Schutzgut Wasser

Die Bewirtschaftung des Wasserhaushaltes ist mit dem Ziel der nachhaltigen Entwicklung i.S. von § 1 Abs. 5 BauGB so zu entwickeln, dass auch nachfolgende Generationen ohne Einschränkungen alle Optionen der Gewässernutzung offen stehen. Beim Schutzgut Wasser sind die Bereiche Grundwasser und Oberflächenwasser zu unterscheiden.

Oberflächengewässer sind im Plangebiet durch die Gräben im Bereich des Knicks sowie dem Graben entlang der K 22/ Großer Moorweg vorhanden.

Das Niederschlagswasser soll in begrünten Mulden sowie in Gräben gesammelt und verzögert dem zentralen Entwässerungssystem zugeführt werden. Vom Büro dänekamp und partner aus Pinneberg, wurde 2012 für das gesamte Gebiet "Tornesch am See" eine entsprechende Vorplanung erstellt.

Das im Baugebiet anfallende Niederschlagswasser soll von den Baugrundstücken in die öffentlichen Mulden und Sickergräben in den öffentlichen Grünflächen abgeleitet werden. Zwischen den zu erhaltenden Knicks und der angrenzenden Baufläche ist, außerhalb der Maßnahmenflächen zum Erhalt der Knicks und damit außerhalb des Wurzelbereiches der Knickgehölze (mindestens Kronenbereich zuzüglich 1,50 m), die Anlage von Gräben/Mulden zur verzögerten Ableitung des Niederschlagswassers der Bauflächen zulässig.

Diese Festsetzung dient auch dem Schutz der Knicks. Eine Anlage von Entwässerungsmaßnahmen ist somit innerhalb der gehölzfreien Knickschutzstreifen in der Maßnahmenfläche nicht zulässig. Für die Regenwasserableitung ist zwischen Maßnahmenfläche und Baufeld ein ca. 3 m breiter Grünstreifen freigehalten.

1.2.1.5 Schutzgut Orts- und Landschaftsbild

Das Orts- und Landschaftsbild des Plangebietes ist einerseits geprägt durch die große Ackerfläche und andererseits durch die vorhandenen Knicks mit großen alten Eichen.

Entlang des Kuhlenweges sowie im Bereich der Straßengabelung Kuhlenweg/ Kleiner Moorweg sind die gehölzbestandenen Knickwälle mit randlichen z.T. tiefen Gräben ortsbildprägend.



Acker mit randlichem Gehölzstreifen



Gehölzstreifen am Kleinen Moorweg



Redder im Kuhlenweg

Das Landschaftsbild des Plangebietes ist als typisch für den traditionell landwirtschaftlich genutzten Ortsrand der Stadt Tornesch, herausragend sind jedoch die alten Eichenreihen im Zusammenhang mit dem Redder.

Durch die Festsetzung von Erhaltungsgeboten für ortsbildprägende Bäume und die Festsetzung von Maßnahmenflächen zum Erhalt der Redderstruktur (= Doppelknick) am Kuhlenweg können wichtige landschaftliche Elemente in das sich verändernde Ortsbild hinüber gerettet werden.

1.2.1.6 Schutzgut Kultur- und sonstige Sachgüter

Unter Kultur- und sonstigen Sachgütern sind Güter zu verstehen, die Objekte von gesellschaftlicher Bedeutung als architektonisch wertvolle Bauten oder archäologische Schätze darstellen und deren Nutzbarkeit durch das Vorhaben eingeschränkt werden könnte.

Da innerhalb des Plangebietes keine Kultur- und sonstigen Sachgüter gem. obiger Definition vorhanden sind, wird das Schutzgut Kultur- und sonstige Sachgüter durch die Planung nicht erheblich beeinflusst.

1.2.2 Prognosen zur Entwicklung des Umweltzustandes

Bei Durchführung der Planung kann eine dem Bedarf nach neuen Wohnflächen entsprechende bauliche Erweiterung in einer zentralen Ortslage erfolgen. Da das bauliche Entwicklungsgebiet nur ca. 1 km vom Bahnhof Tornesch entfernt ist, werden durch die geplanten gebietsinternen öffentlichen Grünflächen mit Fuß- und Radwegen neue Wohnstandorte mit umweltfreundlichen Verkehrsanbindungen an die Städte Hamburg und Elmshorn angeboten.

Bei Durchführung der Planung werden landwirtschaftliche Nutzflächen und offene Böden überplant, was zu einem ausgleichspflichtigen Eingriff in das Schutzgut Boden (durch Versiegelung) führt.

Bei Nichtdurchführung der Planung kann der Bereich baulich nicht entwickelt werden und es besteht die Gefahr, dass die bauliche Entwicklung zentrumsferner und in evt. naturschutzfachlich sensibleren Bereichen erfolgt.

Die Böden bleiben aber bei Nichtdurchführung der Planung unversiegelt und die Lebensräume der Tiere und Pflanzen bleiben erhalten.

1.2.3 Geplante Maßnahmen zur Vermeidung, Verringerung und zum Ausgleich nachteiliger Auswirkungen

Die Belange des Umweltschutzes sind gem. § 1 Abs. 6 Nr. 7 BauGB bei der Aufstellung der Bauleitpläne und in der Abwägung nach § 1 Abs. 7 zu berücksichtigen. Im Besonderen sind auf der Grundlage der naturschutzrechtlichen Eingriffsregelung gem. § 1 a Abs. 3 BauGB i. V. m. § 21 Abs. 1 BNatSchG die Beeinträchtigungen von Natur und Landschaft durch geplante Siedlungserweiterungen zu beurteilen und Aussagen zur Vermeidung, Verminderung und zum Ausgleich zu entwickeln. Die Bauleitplanung stellt zwar selbst keinen Eingriff in Natur und Landschaft dar, nicht unbedingt erforderliche Beeinträchtigungen sind aber durch die planerische Konzeption zu unterlassen bzw. zu minimieren und entsprechende Wertverluste durch Aufwertung von Teilflächen soweit möglich innerhalb des Gebietes bzw. außerhalb des Gebietes durch geeignete Maßnahmen auszugleichen.

Die Bilanzierung stellt klar, dass die durch die Erschließung und Bebauung verursachten Eingriffe in Boden, Natur und Landschaft im Sinnes des Bundesnaturschutzgesetzes im Vergleich zu dem vorherigen Zustand innerhalb des Baugebietes nicht vollständig auszugleichen sind, sodass externe Ausgleichsmaßnahmen/ -flächen festgesetzt werden müssen.

- Festsetzung von Erhaltungs- und Anpflanzgeboten für Bäume, Sträucher und Hecken
- Festsetzung öffentlicher Grünflächen als Parkanlage, Kinderspielplatz, Fläche für die Regenwasserrückhaltung
- Festsetzung/ Zuordnung interner und externer Ausgleichsflächen (für Eingriffe in den Boden durch Versiegelung)
- Festsetzungen zum aktiven und passiven Schallschutz (Lärmschutzmaßnahmen)

Festsetzungen zur Grünordnung

- 1 Die in der Planzeichnung als zu erhalten festgesetzten Bäume sind auf Dauer zu erhalten. Bei Abgang der Gehölze ist gleichwertiger Ersatz im Plangebiet zu leisten. Als gleichwertiger Ersatz ist je begonnene 40 cm Stammumfang des betroffenen Baumes,

gemessen in 1 m Höhe, ein Baum der gleichen Art mit einem Stammumfang 20 - 25 cm zu pflanzen.

Hinweis:

Gemäß den in Schleswig-Holstein seit 01.Juli 2013 geltenden Neuregelungen zum Knickschutz gelten Bäume in Knicks ab einem Stammumfang von 1 m (gemessen in 1 m Höhe über dem Boden) als Überhälter. Überhälter ab einem Stammumfang von 2 m (gemessen in 1 m Höhe über dem Boden) gelten als landschaftsbestimmende oder ortsbildprägende Bäume und dürfen nicht gefällt werden, da sie u.a. besondere Biotopfunktionen aufweisen. Dies trifft auf alle Bäume im Plangebiet zu.

- 2 Auf der in der Planzeichnung festgesetzten Fläche zum Erhalt und Anpflanzen von Bäumen, Sträuchern und sonstigen Anpflanzungen sind die dort stockenden Gehölze auf Dauer zu erhalten und mit heimischen, standortgerechten Laubgehölzarten zu ergänzen. Abgängige Gehölze sind durch entsprechende Neupflanzungen zu ersetzen.

Gehölzpflanzungen sind im Abstand von 1,00 m zueinander und mit 2x verpflanzter Ware vorzunehmen.

Artenvorschläge:

Feldahorn (*Acer campestre*)
 Hartriegel (*Cornus sanguinea*)
 Hasel (*Corylus avellana*)
 Hundrose (*Rosa canina*)
 Schlehe (*Prunus spinosa*)
 Schwarzer Holunder (*Sambucus nigra*)
 Weißdorn (*Crataegus monogyna*)

- 3 An den in der Planzeichnung festgesetzten Standorten entlang der südlichen Straßenverkehrsfläche sind Laubbäume einer heimischen und standortgerechten Art (Stammumfang 18 - 20 cm) zu pflanzen und dauerhaft zu erhalten. Von den festgesetzten Standorten darf abgewichen werden. Die Gesamtzahl der festgesetzten Bäume darf nicht unterschritten werden.

Artenvorschläge:

Ahorn (*Acer* in Arten)
 Rotdorn und Weißdorn (*Crataegus* in Arten)
 Vogelbeere (*Sorbus aucuparia*)
 Zier-Apfel (*Malus*)
 Zier-Kirsche (*Prunus*)

Im Kronenbereich eines jeden Laubbaumes ist eine Vegetationsfläche von mindestens 12 qm vorzuhalten.

- 4 Im Bereich der Verkehrsflächen „Verkehrsberuhigter Bereich“ mit angrenzenden Straßenbegleitgrün sind 13 großkronige Einzelbäume als Hochstämme mit einem Stammumfang von mindestens 18 - 20 cm, auf einer jeweils mindestens 12 qm großen offenen Vegetationsfläche zu pflanzen und dauerhaft zu erhalten; die Baumstandorte sind gegen ein Befahren mit Fahrzeugen zu sichern.

(Hinweis: In Teil A - Planzeichnung - sind die möglichen Baumstandorte unverbindlich dargestellt.)

Bei Abgang der Gehölze ist gleichwertiger Ersatz zu schaffen. Von den dargestellten Standorten darf innerhalb der Verkehrsflächen abgewichen werden. Die Gesamtzahl der festgesetzten Bäume darf nicht unterschritten werden.

Artenvorschläge:

Eiche (*Quercus* in Arten)
Linde (*Tilia* in Arten)

- 5 Auf jedem Baugrundstück der Allgemeinen Wohngebiete ist je angefangene 500 qm Grundstücksgröße mindestens ein kleinkroniger, heimischer und standortgerechter Laubbaum (Stammumfang mind. 14-16 cm) zu pflanzen. Im Wurzelbereich eines jeden Laubbaumes ist eine offene Vegetationsfläche von mindestens 12 qm vorzuhalten und dauerhaft zu begrünen.

Artenvorschläge:

bodenständige Hochstamm-Obstsorten.
Ahorn (*Acer* in Arten)
Rotdorn in Weißdorn (*Crataegus* in Arten)
Vogelbeere (*Sorbus aucuparia*)
Zier-Apfel (*Malus*)
Zier-Kirsche (*Prunus*)

- 6 Nicht überdachte PKW-Stellplätze und Zufahrten zu Garagen und Stellplätzen auf den Baugrundstücken sind aus wasserdurchlässigen Materialien herzustellen. Der Abflussbeiwert solcher Flächen darf max. 0,6 betragen. Zulässig sind beispielsweise: Pflasterungen mit breiten Rasenfugen, Schotterrasen, Rasengittersteine.
- 7 Die in der Planzeichnung festgesetzten Flächen für Maßnahmen zum Schutz, zur Pflege und Entwicklung von Boden, Natur und Landschaft dienen dem Erhalt der vorhandenen - gemäß § 21 LNatSchG gesetzlich geschützten Knicks sowie der Schaffung vorgelagerter Schutzstreifen. Die Knicks sind vor Eingriffen zu schützen und mit Knickwall und Gehölzen dauerhaft zu sichern, zu pflegen und zu entwickeln. Lückige Knickabschnitte sind mit Gehölzen der folgenden Liste in 1 m Pflanzabstand und je nach örtlichen Verhältnissen zwei oder dreireihig zu bepflanzen. Beschädigte Knickwallabschnitte sind mit örtlich gewonnenem Boden und Grassoden auszubessern.

Artenvorschläge:

Apfel (*Malus sylvestris*)
Birne (*Pyrus communis*)
Esche (*Fraxinus excelsior*)
Feldahorn (*Acer campestre*)
Gew. Schneeball (*Viburnum opulus*)
Hasel (*Corylus avellana*)
Holunder (*Sambucus nigra*)
Hundsrose (*Rosa canina*)
Schlehe (*Prunus spinosa*)
Weißdorn (*Crataegus monogyna*)

- 8 Das im Baugebiet anfallende Niederschlagswasser ist von den Baugrundstücken in die öffentlichen Mulden in den Grünflächen abzuleiten. Zwischen den zu erhaltenden Knicks

und der angrenzenden Baufläche ist die Anlage von Gräben/Mulden zur verzögerten Ableitung des Niederschlagswassers der Bauflächen zulässig.

- 9 Lärmschutzwälle sind flächig mit standortgerechten Laubgehölzen (1 Pflanze/ qm) zu bepflanzen. Die Anpflanzungen sind auf Dauer zu erhalten.

Artenvorschläge:

Feldahorn (*Acer campestre*)
 Flieder (*Syringa vulgaris*)
 Gemeiner Schneeball (*Viburnum opulus*)
 Hainbuche (*Carpinus betulus*)
 Hartriegel (*Cornus sanguinea*, *Cornus mas*)
 Hasel (*Corylus avellana*)
 Hundrose (*Rosa canina*)
 Kirschpflaume (*Prunus cerasifera*)
 Schlehe (*Prunus spinosa*)
 Schwarzer Holunder (*Sambucus nigra*)
 Vogelbeere (*Sorbus aucuparia*)
 Weißdorn (*Crataegus monogyna*)

- 10 Als Grundstückseinfriedungen entlang öffentlicher Verkehrs- und Grünflächen sind nur landschaftstypische Laubhecken mit einer Mindesthöhe von 0,70 m zulässig, die dauerhaft zu erhalten sind.

Artenvorschläge:

Hainbuche (*Carpinus betulus*)
 Liguster (*Ligustrum vulgare*)
 Weißdorn (*Crataegus monogyna*).
 Feldahorn (*Acer campestre*)
 Rotbuche (*Fagus sylvatica*)

Festsetzungen zum Lärmschutz

Lärmschutzmaßnahmen (§ 9 Abs. 24 BauGB)

1. In der Fläche für Vorkehrungen zum Schutz gegen schädliche Umwelteinwirkungen ist eine 3,0 m hohe (bezogen auf das Niveau des Großen Moorweges) Lärmschutzeinrichtung als Lärmschutzwand oder- wand oder einer Kombination aus Wall und aufgesetzter Wand zu errichten. Sofern eine Lärmschutzwand errichtet wird, muss diese neben dem Kennwert für Schallabsorption nach ZTV-Lsw 06 von $DL_a \geq 4$ dB eine Schalldämmung von mindestens $R_{w,p} = 25$ dB aufweisen.
2. Bei Gebäuden, die innerhalb der in der Planzeichnung festgesetzten Lärmpegelbereiche I bis III liegen, werden als Vorkehrungen zum Schutz vor schädlichen Umwelteinwirkungen im Sinne des Bundesimmissionsschutzgesetzes für die Gebäude Maßnahmen der Grundrissgestaltung und passive Schallschutzmaßnahmen an den Fassaden zum Schutz vor schädlichen Geräuschimmissionen festgesetzt.

Für den ständigen Aufenthalt von Personen dienende Räume sind an allen Fenstern passive Schallschutzmaßnahmen gemäß DIN 4109 „Schallschutz im Hochbau“ entsprechend den im B-Plan festgesetzten Lärmpegelbereichen I bis III vorzusehen.

Den genannten Lärmpegelbereichen entsprechen folgende Anforderungen an den passiven Schallschutz:

Lärmpegelbereich nach DIN 4109	Maßgeblicher Außenlärmpegel L_a dB(A)	Erforderliches bewertetes Schalldämmmaß der Außenbauteile $R'_{w, res}$	
		Aufenthaltsräume in Wohnungen dB(A)	Büroräume und Ähnliches
I	51 - 55	30	-
II	56 - 60	30	30
III	61 - 65	35	30

Nachweise zur Schalldämmung sind im Baugenehmigungsverfahren nach DIN 4109 (Ausgabe 11/89) zu führen.

Hinweis:

Die Anforderungen für die Lärmpegelbereiche I bis III sind in der Regel mit den Bauweisen erfüllt, die aufgrund der Anforderungen an den Wärmeschutz geschuldet sind.

Hinweis

Auf dem Flurstück 74/6 im Geltungsbereich der 4. Änderung des Bebauungsplanes Nr. 52 wird eine ca. 240 m lange und 6,0 m hohe Lärmschutzeinrichtung in Form eines 2 m Lärmschutzwalls mit aufgesetzter 4 m hohen Lärmschutzwand errichtet. Die Umsetzung wird über eine städtebauliche Vereinbarung geregelt. Dabei ist darauf zu achten, dass dieser Lärmschutzwall vor der Fertigstellung der ersten Wohngebäude aus dem B-Plan 79 errichtet wird.

Berücksichtigung artenschutzrechtlicher Vorschriften bei der weiteren Planung

Auf der B-Planebene sowie bei Gebäudeabrissen sind die Belange des besonderen Artenschutzes nach § 44 (1) BNatSchG dezidiert abzu prüfen. Im Fokus stehen hier insbesondere die Verbote der Beseitigung von Fortpflanzungs- und Ruhestätten (§ 44, S. 1 Nr. 3) sowie das Tötungsverbot (§ 44, S. 1 Nr. 1).

Grundsätzlich sind zur Vermeidung von absichtlichen Tötungen alle Gehölzbeseitigungen außerhalb der Vogelbrutzeit und der Wochenstubenzeit der Fledermäuse vom 01. Oktober bis zum 01. März des Folgejahres durchzuführen. Das Auftreten von Winterquartieren ist nur in alten Bäumen mit Großhöhlen und mit einem Stammdurchmesser von mehr als 50 cm in Brusthöhe nicht auszuschließen.

Um nicht in den Verbotstatbestand zu kommen, muss bei möglichen Beeinträchtigungen dieser Strukturen eine intensive artenschutzrechtliche Auseinandersetzung erfolgen.

Im B-Plan werden im Bereich des Kuhlenweges und des Kleinen Moorweges alle eingemessenen Bäume zum Erhalt festgesetzt. Zum dauerhaften Erhalt der Bäume sind im Wurzelbereich der Bäume (Kronenbereich + 1,50m) Nebenanlagen, Garagen und Stellplätze sowie Abgrabungen und Aufhöhungen unzulässig; dazu gehört auch:

- keine Erschließungsmaßnahmen wie Leitungsverlegungen jedweder Art,

Zum langfristigen Erhalt der südlich des Kuhlenweges vorhandenen - gemäß § 21 LNatSchG gesetzlich geschützten - Knicks sowie der Schaffung von vorgelagerten Schutzstreifen werden in der Planzeichnung, als zeichnerische Festsetzung, Flächen für Maßnahmen zum Schutz, zur Pflege und Entwicklung von Boden, Natur und Landschaft dargestellt.

1.2.4 Anderweitige Planungsmöglichkeiten

Da gemäß §1a BauGB mit Grund und Boden sparsam umzugehen ist, hat die Stadt Tornesch für die geplante Ausweisung neuer Wohnbauflächen im Rahmen der 30. Änderung des Flächennutzungsplanes zunächst Maßnahmen zur Wiedernutzung von Flächen, Nach- und Innenverdichtung geprüft und daraufhin die Aufstellung mehrerer B-Pläne beschlossen bzw. geplant.

Das B-Plangebiet Nr.79 ist eins von 7 Teilgebieten in die das F-Plangebiet im Rahmen der verbindlichen Bauleitplanung aufgeteilt wird.

Für die beabsichtigte Ausweisung neuer Wohnbauflächen im 30. Änderungsgebiet des F-Planes wurden im Rahmen eines Wettbewerbes unterschiedliche Entwürfe und Konzepte für den Bereich entwickelt. Der 1. Preis (Preisträger Schellenberg-Bäumler) diene als Grundlage für die Weiterbearbeitung und entspricht im Wesentlichen den Darstellungen in der 30. Änderung des Flächennutzungsplanes.

Damit wurden im Rahmen eines Wettbewerbes innerhalb des Gebietes anderweitige Planungsmöglichkeiten geprüft.

1.3 Zusätzliche Angaben

Grundlage für die Ermittlung der Ausgleichs- und Ersatzmaßnahmen waren

- die „Hinweise zur Anwendung der Eingriffsregelung in der verbindlichen Bauleitplanung“ in der Anlage zum gemeinsamen Runderlass des Innenministeriums und des Ministeriums für Umwelt, Natur und Forsten Schleswig-Holstein vom August 1998.

1.3.1 Beschreibung der Maßnahmen zur Überwachung der erheblichen Auswirkungen

Die Überwachung der Umsetzung der naturschutzrechtlichen Festsetzungen soll durch die Stadt Tornesch erstmalig nach Realisierung der Baumaßnahmen durch Ortsbesichtigung mit Protokollerstellung erfolgen.

1.3.2 Allgemeinverständliche Zusammenfassung

Durch die Aufstellung des Bebauungsplanes Nr. 79 sollen die planungsrechtlichen Voraussetzungen für die Ausweisung neuer Bauflächen zur Errichtung von Einzel- und Doppelhäusern geschaffen werden.

Zu diesem Zweck sieht der Bebauungsplan die Ausweisung eines allgemeinen Wohngebietes mit einer GRZ von 0,30, Straßenflächen sowie öffentliche Grünflächen vor.

Das ca. 4,0 ha große Plangebiet befindet sich nordöstlich der bebauten Ortslage und ist ein Teil der Gesamtplanung „Tornesch am See“, das in sieben Teilbebauungspläne unterteilt ist. Das gesamte bauliche Entwicklungsgebiet ist ca. 37 ha groß.

Das Plangebiet stellt sich überwiegend als Ackerfläche (85 %), im Nordwesten, im Bereich einer ehemaligen Hofstelle, die 2010/2011 entfernt wurde, zu ca. 11 % als Grasfläche sowie randlichen Knicks und Gräben dar.

Das Plangebiet ist z.Zt. nicht versiegelt und kann damit zu 100 % als tatsächlicher und potenzieller Lebensraum für Tiere und Pflanzen angesehen werden.

Neben den Acker- und Grasflächen können mehrere eingemessene Baumreihen/ Knicks mit Eichenüberhältern deren Stammdurchmessern bis 1,00 m und Kronendurchmesser bis 19,00 m reichen, Tieren als Lebensraum dienen.

Die Gehölzstreifen/ Baumreihen am Kuhlenweg und am Kleinen Moorweg unterliegen als Knicks (Definition gemäß Biotopverordnung § 1, Nr.10) einem Schutz als gesetzlich geschützte Biotope gemäß § 21 Abs. 1 LNatSchG.

Aus artenschutzrechtlicher Sicht besitzt das Plangebiet insgesamt eine durchschnittliche Bedeutung als Brutvogellebensraum als (mittlere Wertstufe III in einem 5-stufigen Bewertungssystem) und eine hohe Bedeutung (Wertstufe IV) für Fledermäuse.

Als Bereiche mit besonderer Bedeutung für Fledermäuse und Vögel sind die Knicks und Redder und die übrigen Gehölzstrukturen zu bewerten.

Die eingemessenen großen Bäume werden aus Gründen des Artenschutzes (gesetzlich geschützte Knicks/Baumreihen, Lebensraum europarechtlich geschützter Arten) und zur Sicherung einer landschaftlichen Ortsrandeingrünung zum Erhalt festgesetzt.

Innerhalb der öffentlichen Grünflächen werden Bereiche für Maßnahmen zum Schutz, zur Pflege und zur Entwicklung von Boden, Natur und Landschaft festgesetzt. Die Maßnahmenflächen dienen dem langfristigen Erhalt der vorhandenen Knicks, die im Bereich des Kuhlenweges als Redder ausgebildet sind, wobei der nördliche Teil des Doppelknicks außerhalb des B-Plangebietes Nr. 79 liegt.

Die Eingriffe in die vorhandenen Natur- und Landschaftspotenziale wurden⁵ ermittelt, bewertet und Maßnahmen zur Minimierung und zum Ausgleich empfohlen und im Umweltbericht dokumentiert.

Unter anderem sind dies:

- Festsetzung von Erhaltungs- und Anpflanzgeboten für Bäume und Hecken auf den Baugrundstücken und den Verkehrsflächen sowie im Bereich öffentlicher Grünflächen
- Festsetzung einer Fläche zum Erhalt und Anpflanzen von Bäumen, Sträuchern und sonstigen Anpflanzungen im Bereich einer öffentlichen Grünfläche am Kleinen Moorweg
- Festsetzung öffentlicher Grünflächen als Parkanlage, Spielplatz und für die Regenrückhaltung
- Festsetzung von Maßnahmenflächen zum Schutz, zur Pflege und zur Entwicklung von Boden, Natur und Landschaft (Knick- und Reddererhalt)
- Festsetzung/ Zuordnung interner und externer Ausgleichsflächen (Ausgleich für Bodenversiegelung)
- Festsetzung von zu begrünenden Lärmschutzmaßnahmen im Bereich einer öffentlichen Grünfläche am Großen Moorweg

⁵ anhand der „Hinweise zur Anwendung der Eingriffsregelung in der verbindlichen Bauleitplanung“ in der Anlage zum gemeinsamen Runderlass des Innenministeriums und des Ministeriums für Umwelt, Natur und Forsten Schleswig-Holstein vom August 1998

Grundsätzlich sind zur Vermeidung von absichtlichen Tötungen alle Gehölzbeseitigungen, Baumentnahmen und Gebäuderückbauten außerhalb der Vogelbrutzeit und der Wochenstunbenzeit der Fledermäuse durchzuführen, d.h. diese Maßnahmen sind nur vom 01. Oktober bis zum 01. März des Folgejahres zulässig.

Im B-Plan werden im Bereich des Kuhlenweges und des Kleinen Moorweges alle eingemessenen Bäume zum Erhalt festgesetzt. Zum dauerhaften Erhalt der Bäume sind im Wurzelbereich der Bäume (Kronenbereich + 1,50m) Nebenanlagen, Garagen und Stellplätze sowie Abgrabungen und Aufhöhungen unzulässig; dazu gehört auch:

- keine Erschließungsmaßnahmen wie Leitungsverlegungen jedweder Art,

Anderweitige Planungsmöglichkeiten wurden im Rahmen eines Wettbewerbes für das Gesamtentwicklungsgebiet ‚Tornesch am See‘ geprüft.

Zusammenfassend ist festzustellen, dass unter Berücksichtigung der Maßnahmen zur Vermeidung, Minimierung und zum Ausgleich der erheblichen Umweltauswirkungen **durch die Baugebietsentwicklung keine erheblichen nachteiligen Umweltauswirkungen zu erwarten sind.**

AUFSTELLUNG DES BEBAUUNGSPLANES NR. 79 DER STADT TORNESCH BETEILIGUNG GEM. §§ 4 ABS. 1 UND 3 ABS. 1 BAUGB / ABWÄGUNGSVORSCHLAG

FOLGENDE BETEILIGTE ÄUßERTEN ANREGUNGEN ODER GABEN HINWEISE:

1. Polizeidirektion Bad Segeberg, Schreiben vom 30.06.10

ZUSAMMENFASSUNG DER ÄUßERUNG	ABWÄGUNGSVORSCHLAG
Die Fahrbahnbreite von 5,50 m für die Straße „Kleiner Moorweg sollte überdacht werden, da mit zusätzlichem Verkehr aus dem Gewerbegebiet zu rechnen ist.	Bei der konkreten Festsetzung des Kleinen Moorwegs in den entsprechenden B-Plänen 76, 82 und 73 wird eine Überprüfung der Profilwahl vorgenommen. Die Stellungnahme wird berücksichtigt.

2. SVG Südholstein Verkehrsservicegesellschaft mbH, Schreiben vom 23.06.10

ZUSAMMENFASSUNG DER ÄUßERUNG	ABWÄGUNGSVORSCHLAG
<p>Obwohl in erheblichem Maße Wohnbebauung entwickelt werden soll, klammern die Unterlagen den Aspekt der ÖPNV-Bedienung aus. Damit an dieser Stelle Vollständigkeit und Klarheit hergestellt werden kann, schlagen wir folgende Ergänzungen vor:</p> <p>ÖPNV-Bedienung</p> <p>Das Plangebiet befindet sich in einer Entfernung von ca. 900 m (Luftlinie bis Mitte Plangebiet) vom „Bahnhof Tornesch“, der über die HVV-Bahnlinien R60 und R70 mit einem dichten Fahrplanangebot versorgt wird, und liegt damit überwiegend außerhalb der nach gültigem Regionalen Nahverkehrsplan (RNVP) Kreis Pinneberg für diese Raumkategorie anzusetzenden SPNV-Haltestelleneinzugsbereich von 600 m (r); dort knüpfen auch die HVV-Buslinien 61 und 67 in Richtung Uetersen an, die das Plangebiet überhaupt nicht berühren, weil für Bus-ÖPNV hier Haltestelleneinzugsbereiche von 400 m (r) gelten. Unmittelbar an das Plangebiet grenzt in der Ahrenloher Straße darüber hinaus die Haltestelle „Tornesch, Baumschulenweg“ an, die von der HVV-Linie 68 bedient wird, welche nur schülerspezifische Versorgungsaufgaben leistet.</p>	<p>Die Stellungnahme bezieht sich teilweise auf den Bebauungsplan Nr. 65. Der Inhalt wird angepasst und in die Begründung eingearbeitet.</p> <p>Die Äußerung wird berücksichtigt.</p>

2. SVG Südholstein Verkehrsservicegesellschaft mbH, Schreiben vom 23.06.10

ZUSAMMENFASSUNG DER ÄUßERUNG	ABWÄGUNGSVORSCHLAG
<p>Es ist daher festzuhalten, dass das Plangebiet gemessen an den gültigen planerischen Kriterien über keine direkte ÖPNV-Versorgung verfügt und es ist dabei zu betonen, dass daraus kein Anspruch an den Kreis Pinneberg als ÖPNV-Aufgabenträger auf Einrichtung entsprechender Busbedienung abgeleitet werden kann. Überdies ist darauf hinzuweisen, dass in vergleichbarer räumlicher Lage befindliche Tornescher Stadtteile ebenfalls vergleichbare ÖPNV-Bedingungen aufweisen, womit hier kein Sonderfall, sondern eine für Tornesch normale Situation geschaffen würde.</p>	<p>Die Stellungnahme wird zur Kenntnis genommen.</p>

3. Kreis Pinneberg vom, Schreiben vom 23.07.2010

ZUSAMMENFASSUNG DER ÄUßERUNG	ABWÄGUNGSVORSCHLAG
<p><u>Gesundheitlicher Umweltschutz</u></p> <p>Im Umweltbericht sind Aussagen zur Lärmvorbelastung (Straßenverkehr und Bahnlärm) des Gebietes zu treffen.</p> <p><u>Untere Bodenschutzbehörde:</u></p> <p>Der B-Plan geht nicht auf die Belange des Bodenschutzes ein.</p> <p>Nach derzeitigem Kenntnisstand sind Altablagerungen im Plangeltungsbereich nicht bekannt.</p> <p>Hinweise auf schädliche Bodenveränderungen und/ oder Altlasten aus früheren gewerblichen/ industriellen Nutzungen von Grundstücken im Plangebiet liegen zurzeit nicht vor.</p> <p>Für zukünftige Bauvorhaben ist sicherzustellen, dass bei Auftreten von Bodenverunreinigungen die Belange der gesunden Wohn- und Arbeitsverhältnisse gewahrt werden.</p> <p>Sollten im Zuge der Umsetzung des Planvorhabens/ bei den Erschließungsarbeiten bzw. beim Aushub von Baugruben Auffälligkeiten im Untergrund angetroffen werden, die auf eine Altablagerung und/ oder eine Verunreinigung des Bodens mit Schadstoffen hindeuten, so ist der Fachdienst Umwelt – Untere Bodenschutzbehörde – beim Kreis Pinneberg umgehend davon in Kenntnis zu setzen. Ansprechpartnerin bei der unteren Bodenschutzbehörde: Frau Weik, Telefon: 04101/ 212 368.</p>	<p>Die Stellungnahme wird berücksichtigt.</p> <p>Ein entsprechender Hinweis wird in die Begründung aufgenommen.</p> <p>Die Stellungnahme wird ggf. berücksichtigt.</p>

3. Kreis Pinneberg vom, Schreiben vom 23.07.2010

ZUSAMMENFASSUNG DER ÄUßERUNG	ABWÄGUNGSVORSCHLAG
<p><u>Untere Naturschutzbehörde:</u> Die vorhandenen Knicks sind innerhalb öffentlicher Grünflächen zu erhalten und zu schützen mit ausreichenden Abständen zu baulichen Anlagen jeglicher Art. Die artenschutzrechtlichen Belange sind auf der Grundlage aktueller Daten zu berücksichtigen. Dies gilt insbesondere für die B-Pläne 65, 73 und 79.</p> <p><u>Untere Wasserbehörde:</u> Es fehlen sämtlichen Aussagen zur Regen- und Schmutzwasserableitung. Die Erschließung ist somit nicht gesichert. Die vorgesehene Regenentwässerung ist im B-Plan darzulegen. (Es besteht bereits ein RRB) Die Lage der öffentlichen Mulden ist nicht ersichtlich. Die Wasserbehörde steht gerne für ein Abstimmungsgespräch zur Verfügung.</p> <p><u>Fachdienst Abfall:</u> Bitte Rast 06 (EAE 85/95) beachten. Entsorgung muss während der Bauphase sichergestellt sein. Bitte § 16 der UVV Müllbeseitigung beachten. Die Kunden sind über Sammelstellplätze zu informieren.</p>	<p>Die Stellungnahme wird berücksichtigt.</p> <p>Eine kurze Darlegung erfolgt in der Begründung zum B-Plan. Die weitere Planung wird mit der Wasserbehörde abgestimmt.</p> <p>Die Stellungnahme wird berücksichtigt.</p> <p>Die Richtlinie für die Anlage von Stadtstraßen (RAST) wird beachtet, die Müllentsorgung während der Bauphase wird sichergestellt, die Unfallverhütungsvorschriften (UVV) werden hinsichtlich der Straßenbaudimensionen beachtet. Die Kundeninformation ist Sache des jeweiligen Hauseigentümers.</p> <p>Die Stellungnahme wird berücksichtigt.</p>

4. Wasserverband Pinnau-Bilsbek-Gronau vom, Schreiben vom 26.07.2010

ZUSAMMENFASSUNG DER ÄUßERUNG	ABWÄGUNGSVORSCHLAG
<p>Es ist zu gewährleisten, dass nicht mehr als ein landwirtschaftlicher Abfluss in die Verbandsgräben eingeleitet wird. Die Rückhaltebecken sind entsprechend groß zu dimensionieren. Andernfalls ist ein Ausbau des Grabens Nr. 53a nicht zu vermeiden.</p>	<p>Die Oberflächenentwässerung wird zu gegebener Zeit entsprechend der geltenden Bestimmungen berechnet und dimensioniert.</p> <p>Die Stellungnahme wird berücksichtigt.</p>

5. Schleswig-Holstein Netz AG vom, Schreiben vom 05.07.2010

ZUSAMMENFASSUNG DER ÄUßERUNG	ABWÄGUNGSVORSCHLAG
<p>... In den einzelnen B-Plänen benötigen wir noch Platz für Transformatorenstationen. Die genauen Standorte sind bei Aufstellung der Bebauungspläne festzulegen...</p>	<p>Die Standorte werden in Abstimmung mit der Netz AG in den Bauleitplänen für das Bauprojekt "Tornesch am See" festgelegt. Die Stellungnahme wird berücksichtigt.</p>

6. Landesbetrieb Straßenbau und Verkehr Schleswig-Holstein vom, Schreiben vom 04.08.2010

ZUSAMMENFASSUNG DER ÄUßERUNG	ABWÄGUNGSVORSCHLAG
<p>Gegen die Aufstellung der Bebauungspläne Nr. 65, Nr. 73 und Nr. 79 der Stadt Tornesch bestehen aus straßenbaulicher und -verkehrlicher Hinsicht von hier aus so lange Bedenken bis folgende Punkte erfüllt werden: Die verkehrliche Erschließung hat ausschließlich über das vorhandene bzw. neu anzulegende Gemeindestraßennetz zu erfolgen. Die daraus ergebenden verkehrlichen Auswirkungen auf die Landesstraße 110 sind durch entsprechende verkehrstechnische Untersuchungen nachzuweisen.</p>	<p>Es wurde bereits eine Verkehrsuntersuchung erstellt. Im Rahmen der Prognoseerstellung wurde das zusätzliche Verkehrsaufkommen der geplanten Strukturentwicklungen abgeschätzt und in das Verkehrsmodell eingearbeitet.</p> <p>Als Ergebnis der Untersuchungen ist einerseits, dass die geplanten Wohngebiete Tornesch „Am See“ über die vorhandenen und geplanten Knotenpunkte an die Ahrenloher Straße bzw. den Großen Moorweg angebunden werden können. Jedoch sollte der Aus- bzw. Neubau der K 22 zur Verbesserung der Verkehrssituation im Stadtzentrum realisiert werden.</p> <p>Die Untersuchungen zum Verkehrsablauf im Zuge der L 110 zwischen dem Kreisverkehrsplatz am Großen Moorweg und der A 23 haben gezeigt, dass die beispielhaft untersuchten einmündenden Straßen nur relativ gering belastet sind. Insbesondere die Anzahl der Linksabbieger ist so gering, dass sich daraus die Notwendigkeit von Maßnahmen nicht ableiten lässt. Die Hinweise werden in die Begründung aufgenommen.</p> <p>Die Stellungnahme wird berücksichtigt.</p>

7. BUND Landesverband Schleswig-Holstein e.V. vom, Schreiben vom 30.07.2010

ZUSAMMENFASSUNG DER ÄUßERUNG	ABWÄGUNGSVORSCHLAG
<p>„Die grünordnerischen Festsetzungen werden begrüßt. Es wird um Ergänzung gebeten um den Punkt Dachbegrünung bei Flachdächern (Carports, Garagen)</p>	<p>Nebengebäude können baugenehmigungsfrei aufgestellt werden. Eine Kontrolle solcher Planfestsetzung ist in der Realität nicht möglich. Die Äußerung wird nicht berücksichtigt.</p>

7. BUND Landesverband Schleswig-Holstein e.V. vom, Schreiben vom 30.07.2010

ZUSAMMENFASSUNG DER ÄUßERUNG	ABWÄGUNGSVORSCHLAG
<p>Im Hinblick auf das Bienensterben und den Rückgang der Anzahl der Schmetterlinge, wird empfohlen, einen Teil der öffentlichen Grünflächen als Wildblumenwiesen zu gestalten. Die Gestaltung der Grünflächen wird neben dem Bewegungsaspekt auch ökologische Aspekte beachten.</p> <p>„Zu dichte Bebauung und Probleme mit der Einsparung an Primärenergie: Bedingt durch eine sehr dichte Bebauung der Flächen sind ein Teil der Häuser mit ihren Dachflächen nach Süden ausgerichtet, ein Teil der Häuser nach Osten und Westen. Für die zuletzt genannten Häuser wäre ein wirtschaftlicher Betrieb von Solaranlagen ungünstig.</p> <p>Ein weiteres Problem der zu dichten Bebauung ist die Beschattung durch die zu erhaltenen Bäume, so dass auch dadurch der Betrieb von Solaranlagen beeinträchtigt werden könnte. Diesem, wie auch Beschwerden über Beschattung der Gärten könnte durch einen anders gewählten Zuschnitt der Grundstücke vorgebeugt werden.</p> <p>Da die Stadt Tornesch mit diesem Großprojekt doch sicherlich für die Zukunft plant und nicht für die Vergangenheit und die Zukunft den erneuerbaren Energien gehört, wird sehr empfohlen, gute Bedingungen für das Anbringen von Solaranlagen zu schaffen.“</p> <p>Weitere Möglichkeiten der Einsparung an Primärenergien: Die Einplanung eines zentralen Heizkraftwerkes wird sehr begrüßt und für notwendig gehalten. Durch Einsatz der Kraft-Wärme-Koppelung kann der Primärenergiebedarf des überplanten Gebietes erheblich reduziert werden. Die Wärmeversorgung sollte daher durch ein zentrales Heizkraftwerk und ein Wärmenetz erfolgen. Ein zentrales Heizkraftwerk kann gut gekoppelt werden mit Solaranlagen zur Stromerzeugung (thermische Solaranlagen und ein Heizkraftwerk behindern sich).</p> <p>Eine weitere Reduzierung des Primärenergiebedarfs kann durch einen verbesserten Wärmeschutz in den Häusern erfolgen. Deshalb sollten die Häuser nach dem Standard des KfW-Effizienz-Hauses 70 -Mindeststandard- errichtet werden oder nach den weitergehenden Standards KfW-Effizienzhaus 55 und 40. Für die Käuferinnen und Käufer ergibt sich dadurch nicht nur ein langfristiger ökonomischer Vorteil in Form geringerer Energiekosten, sondern auch ein unmittelbarer in Form von zinsgünstigen KfW-Darlehen als Teilfinanzierung für die Wohnimmobilie (siehe Anlage).“</p>	<p>Die Grünflächen werden entsprechend dem Gesamtkonzept "Tornesch am See" gestaltet. Die Gemeinde möchte die Gestaltung mit Festsetzungen nicht zu sehr einschränken. Eine Gestaltung als Wildblumenwiesen ist im Nachhinein jedoch noch möglich.</p> <p>Die Äußerung wird nicht berücksichtigt.</p> <p>Die ausschließliche Dachflächenausrichtung nach Nord-Süd würde der städtebaulichen Raumbildung und damit dem Wohnumfeld schaden und zu einer Schneisenbildung führen, durch die der Westwind fegt. Das städtebauliche Gefüge kann nicht ausschließlich an einem Kriterium ausgerichtet sein. Die Voraussetzungen für gute Solar-Bedingungen werden mit dem Planungsrecht geschaffen, die künftigen Eigentümer können auf ihrem Grundstück über das Optimum selbst entscheiden.</p> <p>Die Äußerung wird nicht berücksichtigt.</p> <p>Diese Ausführungen werden zur Kenntnis genommen, sind aber nicht Festsetzungsteil des Bebauungsplans und insoweit auch nicht abwägungsrelevant.</p>

7. BUND Landesverband Schleswig-Holstein e.V. vom, Schreiben vom 30.07.2010

ZUSAMMENFASSUNG DER ÄUßERUNG	ABWÄGUNGSVORSCHLAG
<p>Zu den 3 geplanten Residenzen:</p> <p>Es scheint sich bei dieser Planung um Seniorenresidenzen mit teuren Appartements zu handeln, bzw. um Pflegeheime, die sich auch manchmal Residenzen nennen. Es ist bekannt, dass die Nachfrage nach teuren Appartements in Seniorenresidenzen selbst in attraktiven Orten nachlässt. Der Bedarf an Pflegeheimplätzen im Kreis Pinneberg ist gedeckt.</p> <p>Es ist bekannt, dass das Interesse an Gruppenwohnprojekten mit Menschen verschiedenster Altersgruppen, bzw. an Mehrgenerationenhäusern wächst. Vorstellbar für Tornesch wären 1 bis 2 Gruppenwohnprojekte, jeweils in einer ökologischen Siedlung (Beispiel Ökologische Siedlung „Alte Gärtnerei“ Kiel)“</p>	<p>Im Bebauungsplan Nr. 79 sind keine Seniorenresidenzen geplant.</p> <p>Die Äußerung wird nicht berücksichtigt.</p>


8. Gemeinde Ellerhoop, Schreiben vom 27.07.2010

ZUSAMMENFASSUNG DER ÄUßERUNG	ABWÄGUNGSVORSCHLAG
<p>Für die Gemeinde Ellerhoop habe ich zu dieser Bauleitplanung die Befürchtung zum Ausdruck zu bringen, dass die ohnehin schon starken Verkehrsbelastungen im Bereich Ellerhoop zunehmen werden. Davon wird auch die Ortsdurchfahrt Ellerhoop betroffen sein. Die Gemeinde Ellerhoop fordert deshalb über ein Verkehrsgutachten nachzuweisen, wie der zunehmende Straßenverkehr verträglich bewältigt werden kann.</p>	<p>Es wurde bereits eine Verkehrsuntersuchung erstellt. Im Rahmen der Prognoseerstellung wurde das zusätzliche Verkehrsaufkommen der geplanten Strukturentwicklungen abgeschätzt und in das Verkehrsmodell eingearbeitet.</p> <p>Als Ergebnis der Untersuchungen ist einerseits, dass die geplanten Wohngebiete Tornesch „Am See“ über die vorhandenen und geplanten Knotenpunkte an die Ahrenloher Straße bzw. den Großen Moorweg angebunden werden können. Jedoch sollte der Aus- bzw. Neubau der K 22 zur Verbesserung der Verkehrssituation im Stadtzentrum realisiert werden.</p> <p>Die Untersuchungen zum Verkehrsablauf im Zuge der L 110 zwischen dem Kreisverkehrsplatz am Großen Moorweg und der A 23 haben gezeigt, dass die beispielhaft untersuchten einmündenden Straßen nur relativ gering belastet sind. Insbesondere die Anzahl der Linksabbieger ist so gering, dass sich daraus die Notwendigkeit von Maßnahmen nicht ableiten lässt. Die Hinweise werden in die Begründung aufgenommen.</p> <p>Die Stellungnahme wird berücksichtigt.</p>

C. VON DER ÖFFENTLICHKEIT WURDEN KEINE STELLUNGNAHMEN ABGEGEBEN

Aufgestellt: 04.10.2010
Stadt Tornesch

Geändert: 30.10.2013 von



**MAYSACK-
SOMMERFELD
STADTPLANUNG**

Mittelweg 1
25355 Barmstedt
Tel.: (04123) 683 19 80
Fax: (04123) 921 88 44
Email: buer@m-s-stadtplanung.de
Internet: www.m-s-stadtplanung.de