



Beschlussvorlage	Vorlage-Nr:	VO/15/085
	Status:	öffentlich
	Datum:	20.05.2015
Federführend:	Bericht im Ausschuss:	Sabine Kählert
	Bericht im Rat:	
Amt für soziale Dienste	Bearbeiter:	Claudia Meinert
Bau des Kinderspielplatzes im Wohngebiet "Schilfweg"; Vorstellung der Planung und Beschlussfassung über die Umsetzung		
Beratungsfolge:		
Datum	Gremium	
15.06.2015	Ausschuss für Jugend, Sport, Soziales, Kultur und Bildung	

A: Sachbericht**B: Stellungnahme der Verwaltung****C: Prüfungen:**

1. Umweltverträglichkeit
2. Kinder- und Jugendbeteiligung

D: Finanzielle Auswirkungen**E: Beschlussempfehlung****Zu A und B: Sachbericht / Stellungnahme der Verwaltung**

Im März dieses Jahres wurden 247 Mietparteien aus dem Neubaugebiet B-Plan 73, „Schilfweg“, von der Verwaltung angeschrieben, mit der Bitte, Wünsche und Anregungen für die Gestaltung des Kinderspielplatzes mitzuteilen. Hierauf sind leider nur insgesamt 5 Rückmeldungen erfolgt. Die darin formulierten Vorschläge wurden zwischenzeitlich mit dem Bauamt, dem Amt für soziale Dienste sowie der Garten- und Landschaftsarchitektin Frau Christine Vogt abgestimmt, sodass nunmehr eine Planung für die möglichst zeitnahe Gestaltung dieser Fläche im Entwurf vorgestellt werden kann (siehe Anlage). Frau Vogt wird den Entwurf in der Sitzung vorstellen und steht auch für Rückfragen zur Verfügung.

Aufgrund der zur Verfügung stehenden Grundstücksfläche konnten unter Berücksichtigung von einzuhaltenden Sicherheitsabständen sowie Interessenlagen der unmittelbaren Anwohner/innen im Hinblick auf Geräuschmissionen leider nicht alle mitgeteilten Wünsche und Anregungen in die Planungen einbezogen werden (z.B. Grillplatz, Volleyball- bzw. Federball- oder Basketballfeld, Fußballtore, Seilbahn). Die nicht berücksichtigten Vorschläge könnten eventuell im Zuge der Planung weiterer noch einzurichtender Spiel- und Freiflächen im Bereich der B-Pläne 76 und 78, also unmittelbarer Nähe zum Schilfweg, Berücksichtigung finden.

Die Verwaltung empfiehlt, die Gestaltung des Kinderspielplatzes im Schilfweg auf Grundlage der vorliegenden Planung von der Garten- und Landschaftsarchitektin Frau Christine Vogt zur Annahme. Ausschlaggebend für diese Empfehlung ist, dass bei der Neugestaltung von Spielflächen künftig der Herausforderung „Spiel mit Fantasie“ sowie der Förderung von „Motorischer Geschicklichkeit und Bewegung“ entsprochen werden soll. Darüber hinaus sollen im Vergleich zu bereits vorhandenen Spielgeräten und „Kletterkombinationen“ künftig auch visuell neue Eindrücke in der Stadt Tornesch entstehen.

Die Errichtung des Spielplatzes sollte möglichst umgehend umgesetzt werden, damit er noch in diesem Sommer bespielt werden kann. Die feierliche Eröffnung bzw. Übergabe an die Kinder- und Jugendlichen ist am Weltkindertag, dem 20.09.201 geplant. Dies setzt voraus, dass kurzfristig die erforderlichen Auftragsvergaben erfolgen.

Zu C: Prüfungen

1. Umweltverträglichkeit

Die Gestaltung des Kinderspielplatzes ist im Rahmen der Aufstellung des B-Planes Nr. 73 geprüft.

2. Kinder- und Jugendbeteiligung

In dem Neubaugebiet „Schilfweg“ wohnen insgesamt 55 Kinder und Jugendliche im Alter von 1 bis 18 Jahre. Die Kinder- und Jugendbeteiligung ist im März 2015 über einen Mieterbrief des Amtes für soziale Dienste der Stadt Tornesch an alle 247 Mietparteien im Schilfweg erfolgt.

Zu D: Finanzielle Auswirkungen / Darstellung der Folgekosten

Für die Errichtung eines Spielplatzes im Schilfweg stehen aus der Position Erschließungskosten Mittel in Höhe von rd. 120.000,-- € zur Verfügung.


Zu E: Beschlussempfehlung

Den vorgestellten Planungen wird zugestimmt. Die Verwaltung wird gebeten, die Umsetzung zügig vorzunehmen, damit eine Einweihung am Weltkindertag möglich wird.

gez.
Roland Krügel
Bürgermeister

Anlage/n:

Planung KSP Schilfweg



Konzept

**Tornesch Schilfweg
Spielplatz für zwei Neubaugebiete**

Thema „Schilf“

Erläuterung

Der Spielplatz Schilfweg bietet im nahen Umfeld mit seinen verschiedenen Spielangeboten eine interessante Herausforderung für Kinder unterschiedlichen Alters.

Die ansprechende Gestaltung mit reizvollen Spielgeräten bietet einen neuen grünen Außenraum im Quartier Schilfweg. Durch die räumliche Gliederung und die ausgebildeten unterschiedlichen Ebenen werden Spiel- und Bewegungsräume geschaffen, die der zu erwartenden starken Frequentierung gerecht werden.

Der Spielplatz Schilfweg richtet sein Spielangebot an jüngere Kinder.

Es sind Schwerpunkte für verschiedene Altersgruppen gesetzt worden. Die bewegungsorientierten Spielgeräte bieten einen langgestreckten Spielablauf, dabei werden unterschiedliche Schwierigkeitsstufen angeboten. Komplizierte Kletterstrecken erreichen Kleinkinder durch sogenannte „Einstiegsfilter“ nicht.

Die Spielplatzfläche ist räumlich durch eine grüne Hügellandschaft und Wälle zum mehrgeschossigen Wohnungsbau gefasst.

Ein Angebot für ältere Kinder ab 12 Jahren und Jugendliche hält der nah gelegene Spielplatz im „Feenstieg“ bereit. Ein weiterer großflächiger Spielplatz „Tornesch am See“ ist als Anlaufpunkt geplant, der für ältere und mobilere Kinder und Jugendliche als Aufenthalts- und Spielort gedacht ist.

Die neuen Quartiersbewohner der beiden Neubaugebiete B-Plan 73 + 82 mit überwiegend jungen Familien und Senioren werden hier mit ihren Familien, Freunden, Großeltern und Besuchern einen Greffpunkt im Grünen finden.

Der Spielplatz Schilfweg ist an ein Fuß- und Fahrradnetz angeschlossen. Als Ziel lädt der Spielplatz die Familien und Senioren zu Spaziergängen oder einer kleinen Radtour ein. Zudem ist der Spielplatz Treffpunkt und „Kontaktbörse“ im Neubaugebiet.

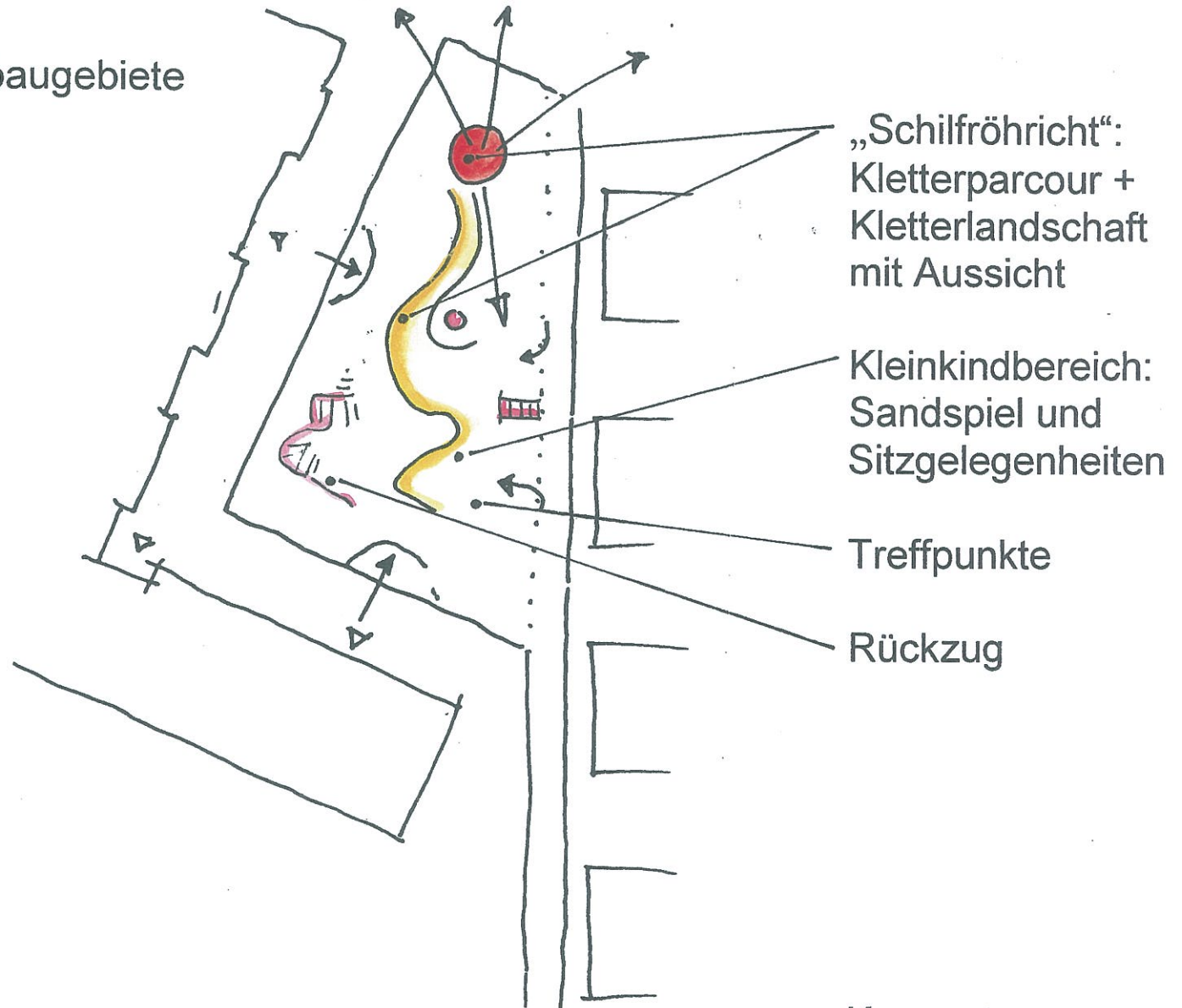
Zusätzliche Spielgeräte, wie z. B. eine Rutsche oder Netze sind ergänzbar. Anzunehmen ist eine Veränderung des Quartiers in den nächsten zehn bis fünfzehn Jahren. Die Gestaltung der Spielfläche ist so angelegt, dass die Möglichkeit besteht später nachzurüsten oder Veränderungen vorzunehmen.

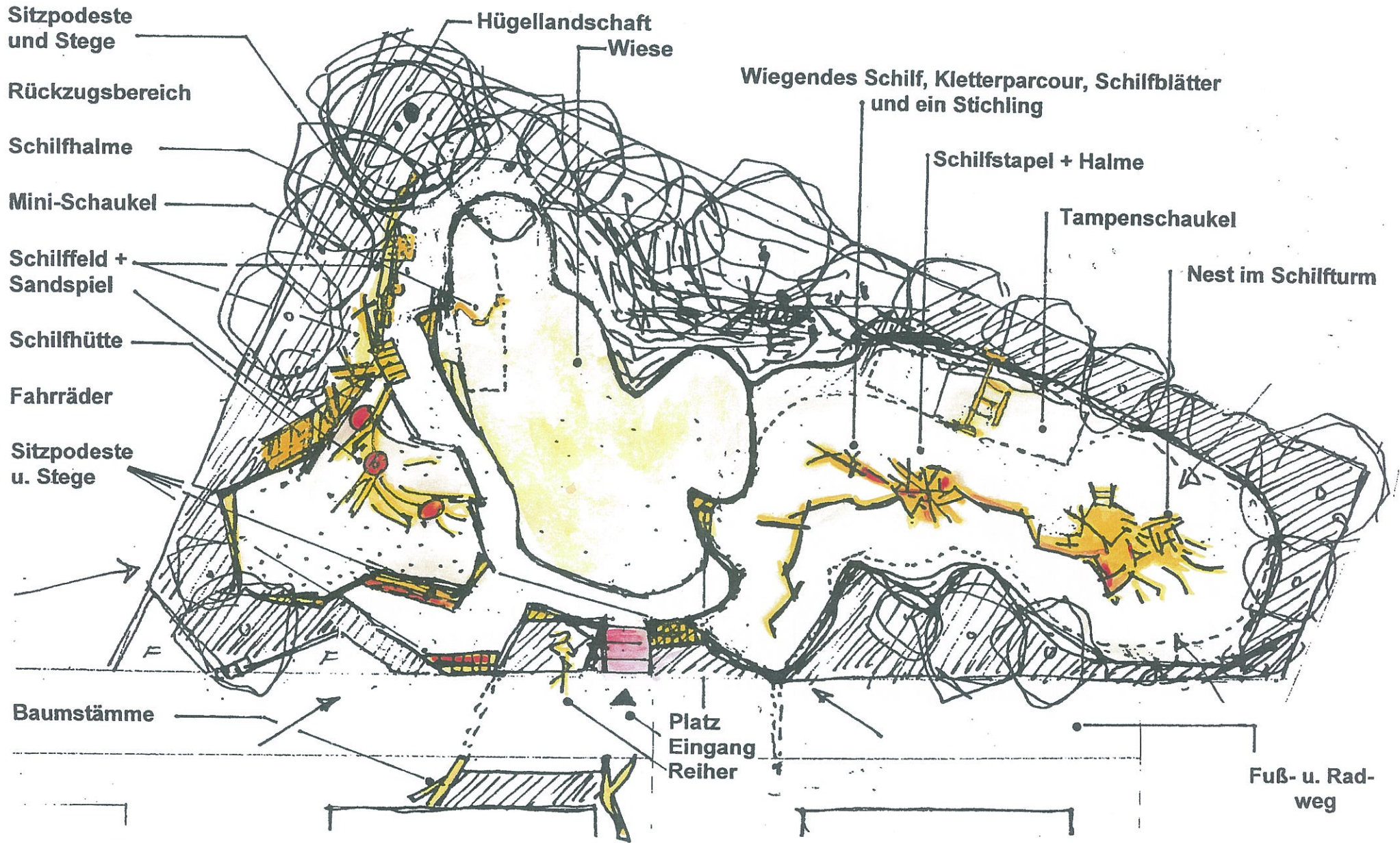
Raumgreifendere Spielflächen und Bewegungsräume, wie z. B. ein Federballfeld können ev. in dem östlich liegenden Grünstreifen parallel zur Straße „Kleiner Moorweg“ untergebracht werden.

Material: Die tragenden Konstruktionen und die Materialien der Spielgeräte sollen eine lange Haltbarkeit aufweisen und vandalismussicher sein. Das setzt hochwertige Materialien voraus und ist einer extensiven Spielgerätewartung zuträglich. Das moderne Umfeld des Neubaugebietes wird bei der Gestaltung und der Wahl der Materialien berücksichtigt.

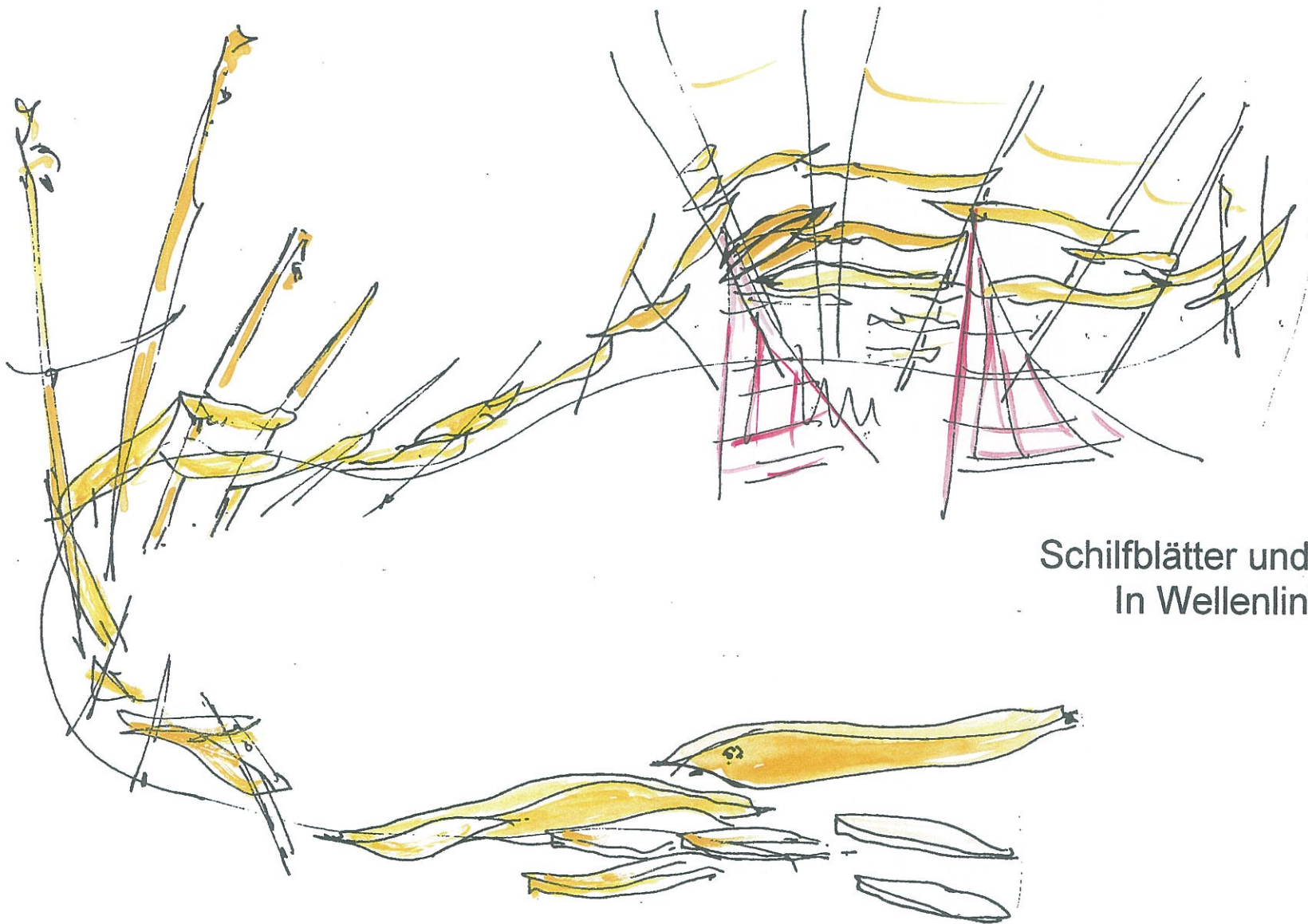
Spielplatz Schilfweg Thema „Schilf“

Spielplatz für zwei Neubaugebiete





Konzept Spielplatz Schilfweg...M... 1:200.....

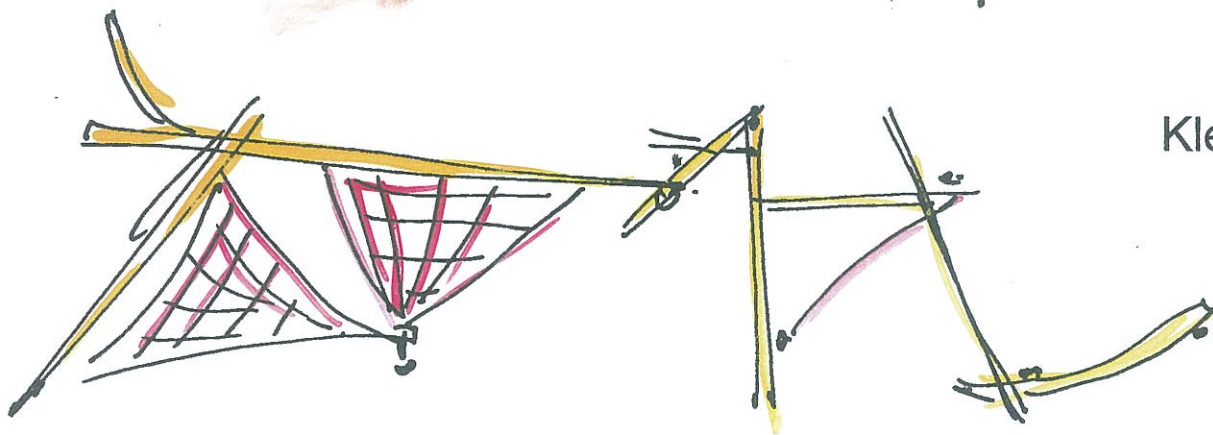
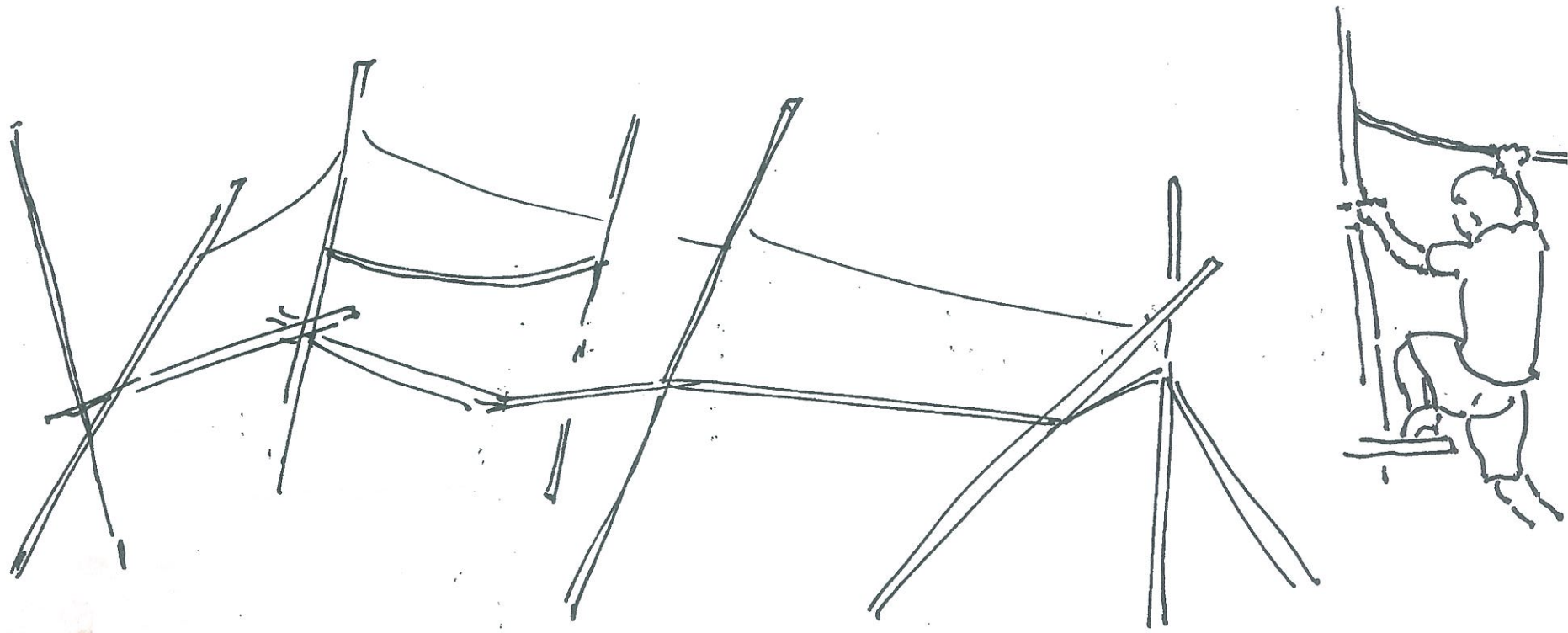


Schilfblätter und ein Stichling
In Wellenlinien hinauf

Geschicklichkeit und Gleichgewicht
Für die Kleinen und die Großen

.....Leichter Windstoß...Wiegendes Schilf.....

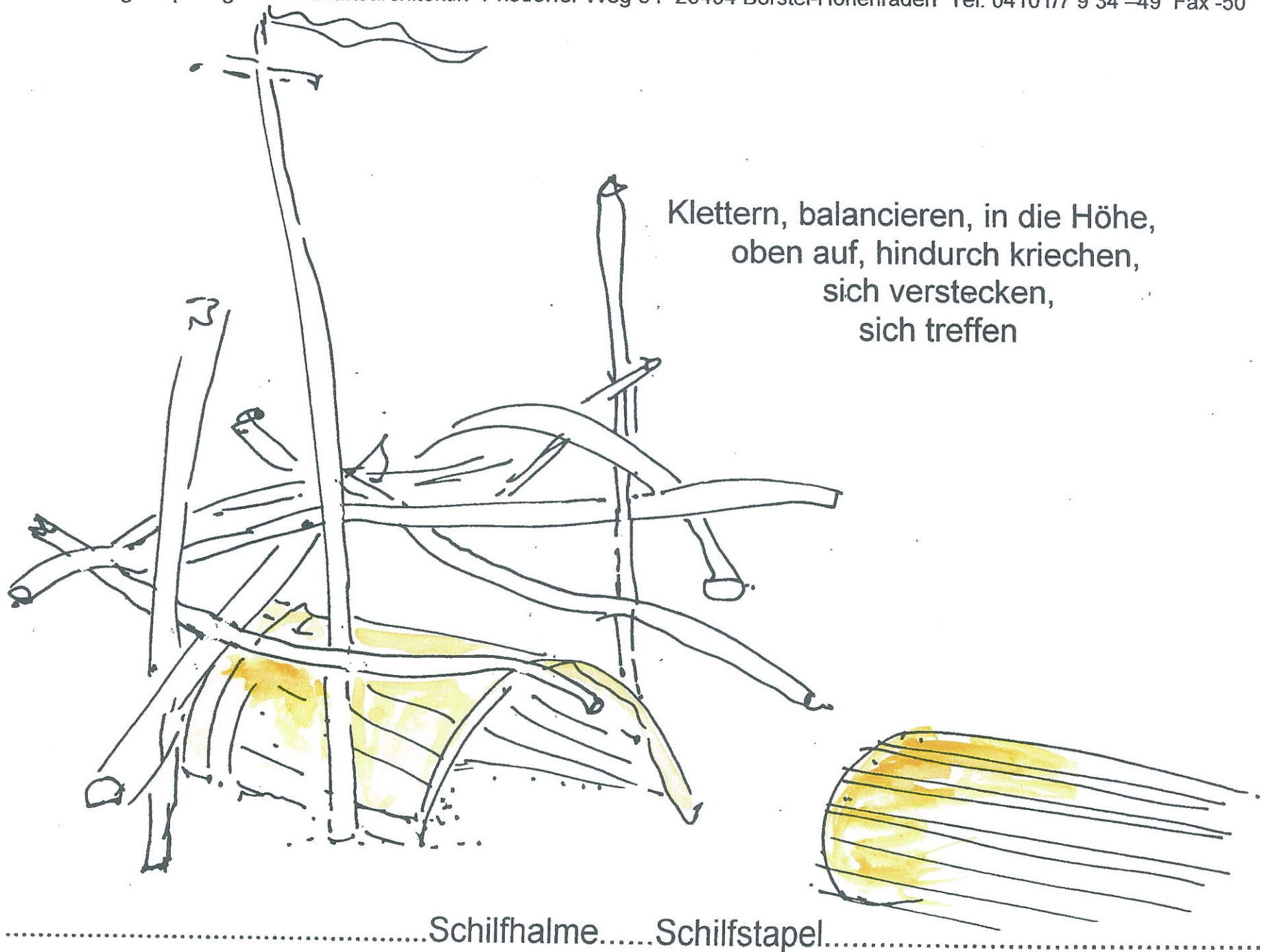
Ansicht



Aufsicht


Kletterparcour mit Hanseilen
In leichter, graziler Bauweise

Im Schilf balancieren und Klettern
Beweglichkeit und Wagnis,
ev. Netze



Klettern, balancieren, in die Höhe,
oben auf, hindurch kriechen,
sich verstecken,
sich treffen

.....Schilfhalme.....Schilfstapel.....



Wer nistet im Schilf?

- Schilfrohrsänger
- Teichrohrsänger
- Drosselrohrsänger
- Rohrdommel
- Rohrammer
- Blässhuhn



.....Nest im Schilf Kletterturm in Kletterlandschaft.....




Von Halm zu Halm

Im Schilf balancieren
und Klettern oder ver-
weilen


.....durch den Schilfgürtel Kletterparcour.....

Auftakt

Sitzen, sich treffen,
balancieren über Findlinge
und Halme, integriertes
Sandspiel



.....Bewegte Linienführung.....



.....Detail Wege und „Schilfhalme“ im Schilffeld.....




.....Beispiel Kletterlandschaft mit Turm.....



.....Beispiel Nester.....



.....Beispiel Schilfstapel und Halme.....



.....Beispiel Stege und Sitzgelegenheiten.....